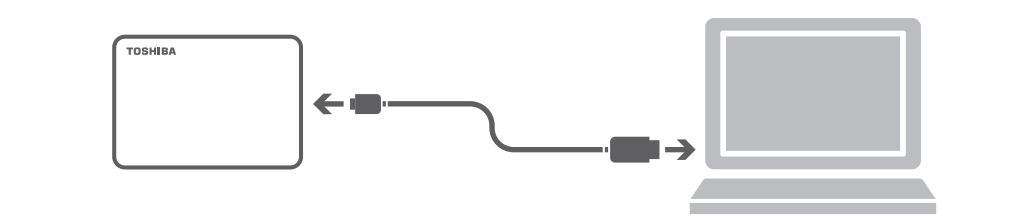


TOSHIBA

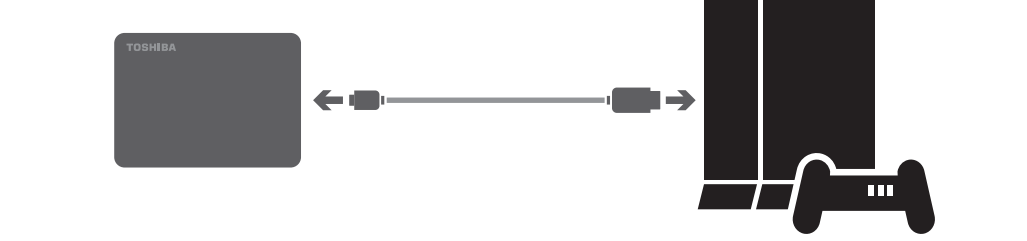
Quick Start Guide

Canvio series

- Canvio Flex/Slim/Advance/Basics/Ready

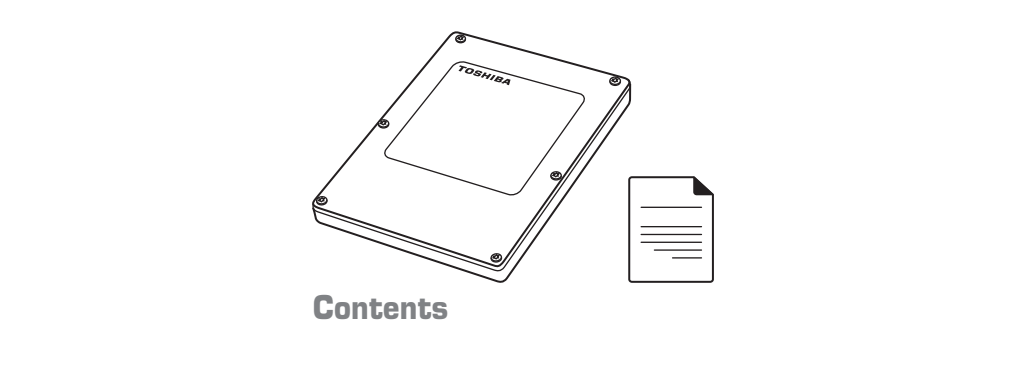


- Canvio Gaming



Internal Hard Disk Drive series (2.5-inch/3.5-inch)

– N300/X300/P300/L200



EN

SAFETY INSTRUCTIONS

Please refer to "Instruction Manual for Safety and Comfort":

www.toshiba-storage.com/support/

If the drive behaves not as expected or you have doubts about the electrical safety, please contact immediately the TOSHIBA hotline or an authorised reseller!

- Do not allow any liquids or metal objects such as screws, staples or paper clips to enter the drive.
- Do not use this drive if it has sustained any type of damage.
- Do not place your drive where it will be exposed to excess heat or extremely low temperatures.
- Do not leave this drive connected while cleaning.
- Never place your drive in a damp environment.
- Never place your drive on a heat sensitive surface.

TOSHIBA SUPPORT

Need help?

Please contact TOSHIBA's hard drive and storage products support page:

www.toshiba-storage.com/support/

For warranty claims, please check:

www.toshiba-storage.com/warranty-claims

Data Recovery:

www.toshiba-storage.com/data-recovery/

REGULATORY INFORMATION

CE compliance

This product is CE marked in accordance with the requirements of the applicable EU Directives. Responsible for CE marking is Toshiba Electronics Europe GmbH, Hansaallee 181, 40549 Düsseldorf, Germany.

UKCA compliance

This product is UKCA marked in accordance with the requirements of the applicable UK Standards. Responsible for UKCA marking is Toshiba Electronics Europe GmbH-UK branch, 1 Princes Road, KT13 9TU Weybridge Surrey, UK.

Following information is only valid for EU-member States:

DISPOSAL OF PRODUCTS:

The use of the symbol indicates that this product may not be treated as household waste. By ensuring this product is disposed of correctly, you will help prevent potential negative consequences for the environment and human health, which could otherwise be caused by inappropriate waste handling of this product. For more detailed information about recycling of this product, please contact your local city office, your household waste disposal service or the shop where you purchased the product.

For more information, please visit: **www.toshiba-storage.com**

CZ

BEZPEČNOSTNÍ POKYNY

Podívejte se do „Příručky pro bezpečnost a pohodlí“:

www.toshiba-storage.com/support/

Jestliže se jednotce chová nečekaným způsobem nebo máte pochybnosti o elektrické bezpečnosti, okamžitě se obraťte na horkou linku TOSHIBA nebo na autorizovaného prodejce!

- Zabraňte vniknutí kapalin nebo kovových předmětů do jednotky, například šroubů, drátů do sešíváčky nebo spou na papír.
- Nepoužívejte tento jednotce, pokud opakovaně vykazuje nějaký typ poškození.
- Nepokládejte jednotce na místo, kde by mohl být vystaven nadměrnému teplu nebo extrémně nízkým teplotám.
- Nenechávejte tento pevný disk připojený během čištění.
- Neumisťujte jednotce do vlhkého prostředí.
- Nepokládejte jednotce na povrchy citlivé na teplotu.

PODPORA TOSHIBA

Potrěbujete poradit?

Podívejte se na stránky pro podporu pevných disků a úložných produktů TOSHIBA:

www.toshiba-storage.com/support/

Ohledně reklamací se podívejte sem:

www.toshiba-storage.com/warranty-claims

Obnovení dat:

www.toshiba-storage.com/data-recovery/

INFORMACE O PŘEDPÍSECH

Shoda CE

Tento produkt je označen značkou CE v souladu s požadavky příslušných směrníc EU. Odpovědnost za označení značkou CE nese Toshiba Electronics Europe GmbH, Hansaallee 181, 40549 Düsseldorf, Německo.

Následující informace jsou určeny pouze pro členské státy EU: LKVIDACE VÝROBKŮ:

Použití tohoto symbolu značí, že s výrobkem nelze nakládat jako s běžným domovním odpadem. Tím, že zajistíte správnou likvidaci tohoto produktu, pomůžete předejít možným negativním dopadům na životní prostředí a lidské zdraví, které by jinak vznikly v důsledku nesprávné manipulace s odpadem z tohoto produktu. Podrobnější informace o recyklaci tohoto produktu získáte na místním obecním úřadě, u společnosti zajišťující odvoz běžného odpadu nebo v obchodě, ve kterém jste produkt zakoupili.

Daší informace najdete zde: **www.toshiba-storage.com**

EN

Installation

- **Canvio**

For details about your TOSHIBA product, please refer to the User's Manual & Instruction Manual for Safety and Comfort (uploaded on the drive itself) or online documentation which contains additional information. **www.toshiba-storage.com/support/**
Please check device compatibility and connecting instructions by reviewing the applicable user's manuals for such device.

- **N300/X300/P300/L200**

For installation into your personal computer, please consult your computer's installation manual carefully. Toshiba highly recommends that installation be carried out by a skilled professional.

CZ

Instalace

- **Canvio**

Podrobnosti o tomto produktu TOSHIBA najdete v Uživatelské příručce a v Příručce s pokyny pro bezpečnost a pohodlí (jsou nacepany přímo v jednotce) nebo v online dokumentaci, která obsahuje další informace. **www.toshiba-storage.com/support/**
Zkontrolujte kompatibilitu zařízení a podívejte se na pokyny pro připojení v příslušných uživatelských příručkách zařízení.

- **N300/X300/P300/L200**

Při instalaci do vašeho osobního počítače si pečlivě přečtěte instalační příručku pro váš počítač. Společnost Toshiba důrazně doporučuje, aby instalaci provedl zkušený profesionál.

DE

Installation

- **Canvio**

Ausführliche Informationen zu Ihrem TOSHIBA-Produkt finden Sie im Benutzerhandbuch und im Handbuch für sicheres und angenehmes Arbeiten (auf der Festplatte) oder in der Online-Dokumentation, die zusätzliche Informationen enthält. **www.toshiba-storage.com/support/**
Überprüfen Sie die Kompatibilität des Geräts und lesen Sie die Anschlussanleitungen im Benutzerhandbuch des Geräts.

- **N300/X300/P300/L200**

Um die Festplatte in Ihrem Computer zu installieren, lesen Sie bitte aufmerksam die Informationen im Installationshandbuch des Computers. Toshiba empfiehlt dringend, die Installation von einer geschulten Fachkraft ausführen zu lassen.

DK

installation

- **Canvio**

Du kan finde flere oplysninger om dit TOSHIBA-produkt i brugerhåndbogen og instruktionshåndbogen for sikkerhed og komfort (findes på drevet) eller i online-dokumentationen, som indeholder yderligere oplysninger. **www.toshiba-storage.com/support/**
Kontroller enhedens kompatibilitet og tilslutningsinstruktionerne ved at læse den relevante brugenvejledning til den pågældende enhed.

- **N300/X300/P300/L200**

Når du installerer den i din pc, bør du læse installationsvejledningen til din computer omhyggeligt. Toshiba anbefaler kraftigt, at installationen foretages af en kompetent fagmand.

ES

Instalación

- **Canvio**

Para obtener información sobre el producto TOSHIBA, consulte el Manual del usuario y el Manual de instrucciones de seguridad y comodidad (cargados en la propia unidad) o la documentación en línea, que contiene información adicional. **www.toshiba-storage.com/support/**
Consulte la compatibilidad de los dispositivos y las instrucciones de conexión revisando los manuales de usuario de los correspondientes dispositivos.

- **N300/X300/P300/L200**

Para instalarla en su ordenador, consulte detenidamente el manual de instalación de su ordenador. Toshiba recomienda encarecidamente que la instalación la lleve a cabo un profesional cualificado.

FI

Asentaminen

- **Canvio**

TOSHIBA-tuotteesta on lisätietoja käyttöohjeessa ja turvaoppaassa, jossa kerrotaan käyttömuokavuudesta ja -turvallisudesta (ladattu asemaan) tai online-dokumenttaossa, joka sisältää lisätietoja. **www.toshiba-storage.com/support/**
Tarkista laitteen yhteensopivuus ja katso yhdistämisohjeet sen käyttöohjeesta.

- **N300/X300/P300/L200**

Sen yhdistämisestä tietokoneeseen on lisätietoja tietokoneen asennusoppaassa. Toshiba suosittelee, että sen asentaminen annetaan osaavan ammattilaisen tehtäväksi.

FR

Installation

- **Canvio**

Pour plus de détails sur ce produit TOSHIBA, consultez le manuel de l'utilisateur, ainsi qu'au Manuel d'Instruction pour votre sécurité et votre confort (chargé directement sur le lecteur) ou la documentation en ligne, qui contient des informations supplémentaires. **www.toshiba-storage.com/support/**
Vérifiez la compatibilité de l'appareil et consultez les instructions de connexion dans le manuel de l'utilisateur de ce type d'appareil.

- **N300/X300/P300/L200**

Avant d'installer ce disque sur votre ordinateur, veuillez consulter attentivement la notice de votre ordinateur. Toshiba recommande de confier l'installation à un professionnel qualifié.

GR

Εγκατάσταση

- **Canvio**

Για λεπτομερείς σχετικό με το προϊόν της TOSHIBA που διαθέτετε, ανατρέξτε στο Εγχειρίδιο Οδηγών για την Ασφάλεια και την Άνεση (βα το βρείτε στην ίδια τη μονάδα) ή στην online τεκμηρίωση που περιέχει πρόσθετες πληροφορίες. **www.toshiba-storage.com/support/**
Ελέγξτε τη συμβατότητα συσκευών και τις οδηγίες σύνδεσης ανατρέκοντας στα αντίστοιχα εγχειρίδια χρήσης για τέτοιες συσκευές.

- **N300/X300/P300/L200**

Για εγκατάσταση στον προσωπικό σο υπολογιστή, διαβάστε προσεκτικά το εγχειρίδιο εγκατάστασης του υπολογιστή α. Η Toshiba συνιστά ιδιαίτερα τη εγκατάσταση να πραγ στατισθεί από έναν καταρτισμό ένο επαγγελματία.

HR

DE

SICHERHEITSHINWEISE

Beachten Sie bitte das „Handbuch für sicheres und angenehmes Arbeiten“:

www.toshiba-storage.com/support/

Wenn sich das Festplatte nicht wie erwartet verhält oder Sie Zweifel bezüglich der elektrischen Sicherheit haben, wenden Sie sich bitte sofort an die TOSHIBA-Hotline oder an einen autorisierten Händler!

- Lassen Sie keine Flüssigkeiten oder Metallgegenstände wie Schrauben, Heftklammer oder Büroklammer in die Festplatte gelangen.
- Verwenden Sie diese Festplatte nicht, wenn es in irgendeiner Weise beschädigt wurde.
- Legen Sie die Festplatte nicht dort ab, wo es großer Hitze oder extrem niedrigen Temperaturen ausgesetzt sein kann.
- Lassen Sie die Festplatte nicht angeschlossen während Sie es reinigen.
- Stellen Sie die Festplatte nie in einer feuchten Umgebung auf.
- Platzieren Sie die Festplatte nie auf einer wärmeempfindlichen Fläche.

TOSHIBA SUPPORT

Brauchen Sie Hilfe?

Bitte besuchen Sie die TOSHIBA Support-Website für Festplatten und Speicherprodukte:

www.toshiba-storage.com/support/

Oplysninger om garantikrav finder du her:

www.toshiba-storage.com/warranty-claims

Datagendannelse:

www.toshiba-storage.com/data-recovery/

ZULASSUNGSBESTIMMUNGEN

Erfüllung von CE-Normen

Dieses Produkt trägt die CE-Kennzeichnung in Übereinstimmung mit den geltenden EU-Richtlinien. Verantwortlich für die CE-Kennzeichnung ist die Toshiba Electronics Europe GmbH, Hansaallee 181, 40549 Düsseldorf, Deutschland.

Die folgenden Informationen gelten nur für die Mitgliedstaaten der EU: ENTSGORGUNG DER PRODUKTE:

Dieses Symbol zeigt an, dass dieses Produkt nicht als normaler Hausmüll behandelt werden darf. Indem Sie dafür sorgen, dass dieses Produkt korrekt entsorgt wird, tragen Sie dazu bei, negative Folgen für die Umwelt und Gesundheitsrisiken zu vermeiden, welche durch die falsche Entsorgung des Produkts verursacht werden könnten. Wenn Sie ausführliche Informationen zum Recycling dieses Produkts wünschen, wenden Sie sich bitte an die örtlichen zuständigen Behörden oder den Händler, bei dem Sie dieses Produkt erworben haben.

Weitere Informationen finden Sie unter: **www.toshiba-storage.com**

DK

SIKKERHEDSINSTRUKTIONER

Se "Sikkerhedsvejledning":

www.toshiba-storage.com/support/

Hvis drevet ikke fungerer som forventet, eller hvis du er i tvivl om den elektriske sikkerhed, skal du straks kontakte TOSHIBA's hotline eller en autoriseret forhandler!

- Lad ikke væsker eller metalgenstande som f.eks. skruer, hefteklammer eller papirclips komme ind i drevet.
- Brug ikke dette drevet, hvis det har været udsat for beskadigelse.
- Placer ikke af drevet på steder, hvor det vil blive udsat for kraftig varme eller ekstremt lave temperaturer.
- Lad ikke denne harddisk være tilsluttet under rengøring.
- Placer aldrig af drevet i et fugtigt miljø.
- Placer aldrig af drevet på en varmefølsom overflade.

TOSHIBA SUPPORT

Brug for hjælp?

Kontakt TOSHIBA's webside med support til harddiske og lagerprodukter:

www.toshiba-storage.com/support/

Oplysninger om garantikrav finder du her:

www.toshiba-storage.com/warranty-claims

Datagendannelse:

www.toshiba-storage.com/data-recovery/

OPLYSNINGER OM REGLER

CE-overensstemmelse

Dette produkt er CE-mærket i henhold til krævene fra gældende EU-direktiver. Toshiba Electronics Europe GmbH, Hansaallee 181, 40549 Düsseldorf, Tyskland er ansvarlig for CE-mærkingen.

Nedenstående information gælder kun for EU-lande: BORTSKAFFELSE AF PRODUKTER:

Anvendelsen af dette symbol betyder, at dette produkt ikke må behandles som almindeligt affald. Ved at sørge for, at dette produkt bortskaffes korrekt, vil du bidrage til at forhindre potentielle negative konsekvenser for miljøet og den menneskelige sundhed, som ellers kan forårsages af forkert affaldshåndtering af dette produkt. Hvis du ønsker yderligere oplysninger om genbrug af dette produkt, bedes du kontakte din kommune, det lokale genbrugsanlæg eller den forretning, hvor du købte produktet.

Yderligere oplysninger finder du på **www.toshiba-storage.com**

HR

Instalacija

- **Canvio**

U vezi pojedinosti o TOSHIBA proizvodu pogledajte Korisnički priručnik i Priručnik za rukovanje za sigurnost i udobnost (učitan u samom pogonu) ili u dokumentaciji na internetu koja sadrži dodatne informacije. **www.toshiba-storage.com/support/**
Provjerite kompatibilnost uređaja i upute za spajanje u odgovarajućim priručnicima za uređaj.

- **N300/X300/P300/L200**

U vezi instalacije tvrdog diska u računalo, pažljivo pročitajte priručnik vašeg računala. Toshiba snažno preporučuje da instalaciju obavi ovježbani profesionalni tehničar.

HU

Telepítés

- **Canvio**

A TOSHIBA termékkel kapcsolatos bővebb információkért tekintse meg a Felhasználói kézikönyvet és a Biztonsági és kényelmi utasítások kézikönyvét (ezeket megtalálja magán a meghajtón) vagy az online dokumentációt. **www.toshiba-storage.com/support/**
Kérjük, ellenőrizze az eszköz kompatibilitását és csatlakoztatási utasítását az adott eszközhöz tartozó felhasználói kézikönyben.

- **N300/X300/P300/L200**

A személyi számítógépre való beszereléssel kapcsolatban tekintse át alaposan a számítógép telepítési kézikönyvét. A Toshiba azt javasolja, hogy a beszerelést bízza képzett szakemberrel.

IT

Installazione

- **Canvio**

Per ulteriori informazioni sul prodotto TOSHIBA, consultare il Manuale utente e il Manuale di Istruzioni per la sicurezza e il comfort (presenti sull'unità stessa) o la documentazione online, che contiene informazioni aggiuntive. **www.toshiba-storage.com/support/**
Controllare la compatibilità del dispositivo e le istruzioni per il collegamento facendo riferimento al manuale utente del dispositivo stesso.

- **N300/X300/P300/L200**

Per l'installazione dell'unità nel personal computer, è necessario consultare attentamente il manuale di installazione del computer. Toshiba consiglia vivamente di fare eseguire l'installazione da un tecnico professionista.

NL

Installatie

- **Canvio**

Voor meer informatie over uw TOSHIBA-product raadpleegt u de gebruikershandleiding en de Instructiehandleiding voor veiligheid en comfort (geüpload op het station zelf) of de online-documentatie die aanvullende informatie bevat. **www.toshiba-storage.com/support/**
Controleer de compatibiliteit en aansluitinstructies voor een apparaat in de gebruikershandleiding van het desbetreffende apparaat.

- **N300/X300/P300/L200**

Voor de installatie in uw personal computer dient u de installatiehandleiding van uw computer zorgvuldig te lezen. Toshiba beveelt ten zeerste aan de installatie te laten uitvoeren door een ervaren professional.

NO

Installasjon

- **Canvio**

Hvis du vil ha mer informasjon om TOSHIBA-produktet, kan du se brukerhåndboken og sikkerhetsveiledningen (lagret på produktet), eller den elektroniske dokumentasjonen som innholder mer informasjon. **www.toshiba-storage.com/support/**
Kontroller enhetens kompatibilitet og tilkoblingsinstruksjoner ved å se gjennom den aktuelle brukerhåndboken for enheten.

- **N300/X300/P300/L200**

Se nye i brukerhåndboken for datamaskinen for informasjon om installasjon i datamaskinen. Toshiba anbefaler på det sterkeste at installasjonen utføres av en profesjonell.

PL

Instalacja

- **Canvio**

Aby uzyskać szczegółowe informacje dotyczące produktu firmy TOSHIBA, należy skorzystać z Podręcznika użytkownika oraz Podręcznika bezpiecznego i wygodnego korzystania z urządzenia (dostępnego na dysku) lub dokumentacji online zawierającej dodatkowe informacje. **www.toshiba-storage.com/support/**
Aby sprawdzić zgodność urządzenia i uzyskać instrukcje dotyczące podłączenia, należy skorzystać z podręcznika użytkownika danego urządzenia.

- **N300/X300/P300/L200**

Aby zainstalować ten produkt w swoim komputerze osobistym, należy uważnie przeczytać podręcznik instalacji dostarczony z komputerem. Firma Toshiba zdecydowanie zaleca wykonanie instalacji przez wykwalifikowanego specjalistę.

PT

Instalação

- **Canvio**

Para obter informação detalhada acerca do seu produto TOSHIBA, consulte o Manual do Utilizador e o Manual de Instruções para Segurança e Conforto (contido na própria unidade) ou a documentação online, que contém mais informações. **www.toshiba-storage.com/support**
Por favor, verifique a compatibilidade do dispositivo e as instruções de ligação, revendo os manuais do utilizador aplicáveis para esse dispositivo.

- **N300/X300/P300/L200**

Para fazer a instalação no seu computador pessoal, consulte atentamente o manual de instalação do seu computador. A Toshiba recomenda vivamente que a instalação seja feita por um profissional experiente.

RS

Instalacija

- **Canvio**

Za detalje o ovom proizvodu kompanije TOSHIBA pogledajte korisnički priručnik i Priručnik za uputstvima za bezbednost i udobnost (nalazi se na samoj disk jedinici) ili elektronsku dokumentaciju na mreži koja sadrži više pojedinosti. **www.toshiba-storage.com/support/**
Provjerite kompatibilnost uređaja i uputstva za povezivanje u odgovarajućim korisničkim priručnicima za dotični uređaj.

- **N300/X300/P300/L200**

Za instalaciju na vaš lični računar, pažljivo pogledajte priručnik za instalaciju računara. Toshiba posebno preporučuje da instalaciju obavi stručna osoba.

ES

FI

Instalación

Consulte el "Manual de instrucciones de seguridad y comodidad":

www.toshiba-storage.com/support/

Si el unidade no se comporta de la forma esperada o tiene dudas sobre su seguridad eléctrica, póngase en contacto de inmediato con la línea de atención permanente de TOSHIBA o con un distribuidor autorizado.

- No permita que ningún líquido u objeto metálico, como tornillos, grapas o clips para papel, penetren en la unidad.
- No utilice este disco duro si ha sufrido cualquier tipo de daño.
- No coloque el disco duro en lugares en los que quede expuesto a calor excesivo o temperaturas extremadamente bajas.
- No deje el disco duro conectado mientras lo limpia.
- No coloque nunca el disco duro en un entorno mojado.
- No coloque nunca el disco duro sobre una superficie sensible al calor.

SERVICIO TÉCNICO DE TOSHIBA

¿Necesita ayuda?

Visite la página de ayuda para unidades de disco duro y productos de almacenamiento de TOSHIBA:

www.toshiba-storage.com/support/

Para reclamaciones de la garantía, consulte:

www.toshiba-storage.com/warranty-claims

Recuperación

