

eva



Handleiding

Personal Massager

Onze missie

Vergeet de tijd waarin vrouwen of mannen zich moesten schamen om een stimulator te hebben. Eén merk onderscheidt zich al jaren van de productenmassa: Eva. Innovatief, adembenemend, tijdloos – zo kun je de producten van eva het beste omschrijven.

Met deze innovatieve wellnessproducten stimuleert Eva duizenden vrouwen wereldwijd naar het volgende hoogtepunt.

Eva is er voor iedereen die zijn seksualiteit vol vertrouwen beleeft, nieuwsgierig is en open staat voor nieuwe dingen en voor degenen die genieten van hun seksleven. Man, vrouw, alleenstaand, koppels, homo, hetero, jong, oud – het maakt niet uit. Wat voor ons belangrijk is, zijn mensen en we weten dat iedereen zijn eigen voorkeuren en behoeften heeft.

A stylized, handwritten signature of the name 'Eva' in white ink, with a heart shape integrated into the end of the word.

Eva, Founder of

evaTM

Volg deze eenvoudige stappen en je zult voor je het weet genieten van een luxueuze massage

- Druk op de  knop om aan te zetten
- Druk op de middelste knop  om te schakelen tussen 8 constante pulserende patronen
- Druk op de bovenste knop  de snelheid aan te passen
- Druk nogmaals op de  knop om je wand uit te schakelen

Het opladen van je smart wand

- Wanneer de vibratie van je wand zwak is, of niet aangaat, maar de LED nog steeds aan is, laadt hem dan op
- Steek de DC-stekker in de poort aan de onderkant van de wand. Steek de USB-kabel in een USB-adapter. Het LED lampje op het handvat van de wand gaat oplichten om aan te geven dat het apparaat aan het opladen is. Het lampje zal na 1.5 uur uitgaan wanneer hij volledig opgeladen is

Let op:

- De vibrator is een persoonlijke stimulator en niet geclassificeerd als een medisch hulpmiddel
- Masseer geen open wonden of het gebied van je borst en keel. Als je tijdens de massage ongemak ervaart, stop dan met het gebruik van de wand en raadpleeg een gezondheidsprofessional
- Niet gebruiken als het apparaat is aangesloten en wordt opgeladen. Om op te laden dient u de DC-stekker voorzichtig in de poort te steken

Reiniging, opslag en veiligheid

Je kunt de siliconen met warm water en antibacteriële zeep wassen. Spoel af met schoon warm water en dep alles droog met een pluiswijze doek of handdoek. Gebruik nooit reinigingsmiddelen die alcohol, benzine of aceton bevatten. Laat uw vibrator niet in direct zonlicht staan en stel hem NOOIT bloot aan extreme hitte. Bewaar je vibrator op een stofvrije plaats en houd hem uit de buurt van producten met andere materialen.

8 snelheden



20 trillingen



Aan/uit



Specificaties

Grootte: 200mm (L)X42mm(D)

Weight: 162g





Materialen: Silicone + ABS

Batterij: Li-ion 500mAh 3.7v

Oplaadtijd: 1 uur

Werktijd: 2 uur

Follow these simple steps and you'll be enjoying a luxurious massage in no time

- Press the button  to turn on
- Press the middle button  to switch between steady & 8 pulsating patterns
- Press the top button  to adjust the speed of the wand
- Press the button  again to turn off your wand

Charging your smart wand

- When your wand's vibration is weak, or does not turn on, but the LED is still on, please charge it
- Insert the DC plug into the port at the base of the wand. Insert the USB cable into a USB power outlet. The LED on the wand handle will light up to indicate it is charging. When it is fully charged, after 1.5 hours, the LED light will turn off

Note:

- The vibrator is a personal massager and not classified as a medical device
- Do not massage open wounds, or your chest & throat area. If you experience discomfort during the massage, you should stop using the wand and consult a healthcare professional
- Do not use when plugged in and charging. To charge, please insert the DC plug into the port gently

Cleaning, storage and safety

You can wash the silicone with warm water and antibacterial soap. Rinse with clean hot water and pat dry with a lint-free cloth or towel. Never use cleaners containing alcohol, petrol or acetone.

Avoid leaving your vibrator in direct sunlight and NEVER expose it to extreme heat. Store your vibrator in a dust-free place and keep it away from products of other materials.

8 speeds



20 vibrations



Turn on/off



Specifications

Size: 200mm (L)X42mm(D)

Weight: 162g

Materials: Silicone + ABS inside

Battery: Li-ion 500mAh 3.7v

Charging time: 1 hour

Working time: 2 hours