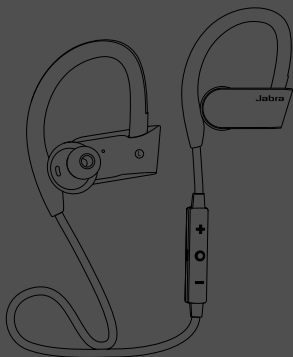


Jabra®

# JABRA SPORT PACE WIRELESS



HandLeiding

[jabra.com/sportpace](http://jabra.com/sportpace)

A BRAND BY

**GN Netcom**

---

© 2015 GN Netcom A/S. Alle rechten voorbehouden. Jabra® is een geregistreerd handelsmerk van GN Netcom A/S. Alle andere handelsmerken zijn eigendom van hun respectievelijke eigenaars. Het Bluetooth®-woordmerk en -logo's zijn eigendom van de Bluetooth SIG, Inc. en gebruik van zulke merken door GN Netcom A/S is onder licentie. (Ontwerp en specificaties kunnen gewijzigd worden zonder voorafgaande kennisgeving).

---

GEFABRICEERD IN CHINA  
MODEL: OTE24



---

**Verklaring van conformiteit** kunt u vinden op  
[www.jabra.com/CP/US/declarations-of-conformity](http://www.jabra.com/CP/US/declarations-of-conformity)

# INHOUD

1. WELKOM.....	4
2. OVERZICHT EARPHONES.....	5
2.1 MEEGELEVERDE ACCESSOIRES	
3. HOE TE DRAGEN .....	7
3.1 EARGELS VERWISSELEN	
3.2 DE FITCLIP GEBRUIKEN	
4. DE EARPHONES OPLADEN .....	9
4.1 BATTERIJSTATUS	
5. VERBINDEN .....	10
5.1 VERBINDEN MET EEN NIEUWE OF TWEEDE MOBIELE TELEFOON	
6. JABRA SPORT LIFE APP.....	11
7. GEBRUIKEN .....	12
7.1 GESPREKKEN EN MUZIEK	
7.2 WORKOUT	
7.3 MEERDERE GESPREKKEN AFHANDELEN	
8. KLANTENSERVICE .....	16
8.1 VEELGESTELDE VRAGEN	
8.2 UW EARPHONES ONDERHOUDEN	
9. TECHNISCHE SPECIFICATIES.....	17

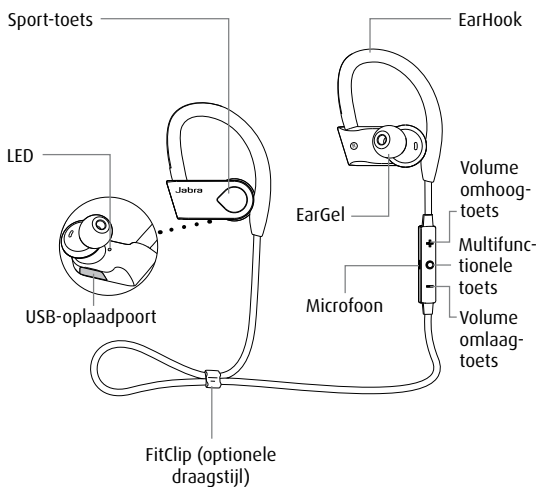
# 1. WELKOM

Bedankt dat u de Jabra Sport Pace Wireless gebruikt. Wij hopen dat u er veel plezier aan zult beleven!

## **KENMERKEN JABRA SPORT PACE WIRELESS**

- Verbindt met alle Bluetooth®-apparaten – telefoons, computers, tablets en meer
- De Jabra Sport Life-app voor geïntegreerd trainingsbeheer
- U kunt muziek en oproepen direct vanaf uw earphones bedienen

## 2. OVERZICHT EARPHONES



## 2.1 MEEGELEVERDE ACCESSOIRES

---

### EarGels



Groot



Medium



Klein

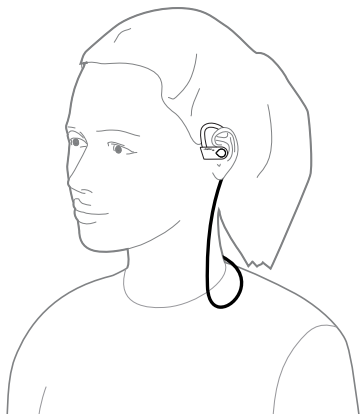


FitClips



Micro-USB-kabel

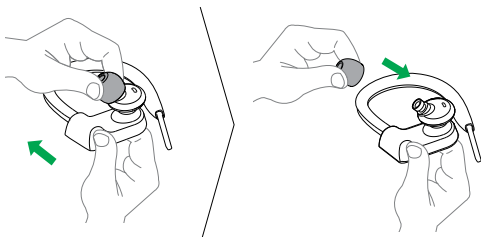
## 3. HOE TE DRAGEN



### 3.1 EARGELS VERWISSELEN

---

Voor de optimale geluidservaring probeert u verschillende maten EarGels. Zorg dat ze strak en stevig vastzitten in uw oor.

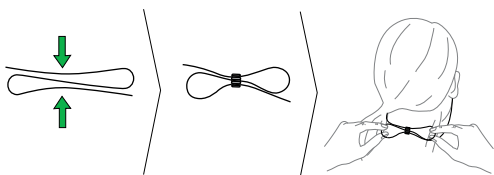


## 3.2 DE FITCLIP GEBRUIKEN

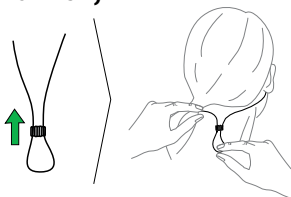
---

Bevestig de FitClip aan de draad, en verstel hem voor optimale pasvorm.

### REGULIERE FITCLIP-STIJL



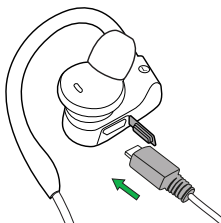
### SIMPELE FITCLIP-STIJL





## 4. DE EARPHONES OPLADEN

Verwijder het kapje van de USB-oplaadpoort van de linkerearphone. Sluit een USB-kabel of oplader aan op de USB-poort om op te laden.



Het duurt ongeveer 2 uur om de earphones volledig op te laden. Als de batterij leeg is, kunt u 1 uur muziek/gesprekstijd krijgen door de earphones 15 minuten snel op te laden.

**OPMERKING:** Wanneer u de earphones oplaadt met een PC, controleer dan of de PC opladen via USB ondersteunt.

### 4.1 BATTERIJSTATUS

---

Tik op de toets Volume omhoog of Volume omlaag wanneer u niet in gesprek bent of naar muziek luistert om de huidige batterijstatus weer te geven.

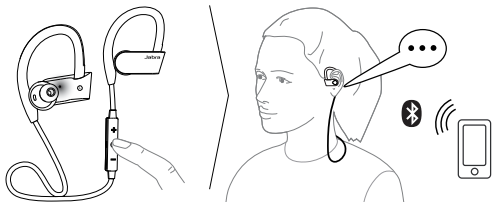
## 5. VERBINDEN

De eerste keer dat u de Jabra Sport Pace Wireless inschakelt zal deze automatisch verbinding proberen te maken met elke mobiele telefoon die Bluetooth heeft ingeschakeld.

### 5.1 VERBINDEN MET EEN NIEUWE OF TWEEDE MOBIELE TELEFOON

---

1. Zet de headset uit.
2. Houd de **Multifunctionele toets** op de controller 5 seconden ingedrukt totdat het indicatielampje op het linkeroordopje groen en vervolgens blauw knippert. Vervolgens kunt u de toets loslaten.
3. Volg de gesproken instructies om te verbinden met uw mobiele telefoon.

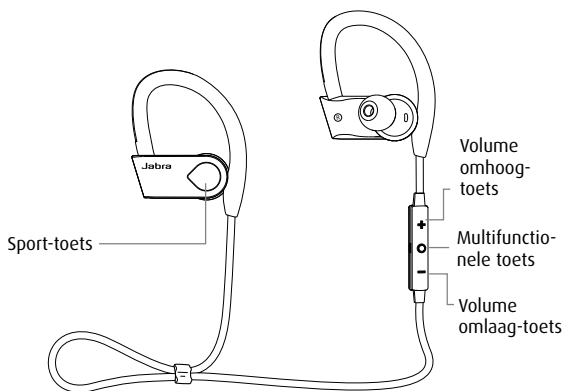


## 6. JABRA SPORT LIFE APP

De Jabra Sport Life-app is een gratis app waarmee u uw workouts kunt creëren, bijhouden en personaliseren, tijdens uw workout kunt luisteren naar statusupdates, en nog veel meer.

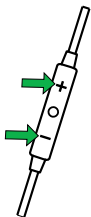
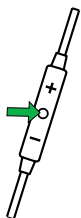


## 7. GEBRUIKEN



## 7.1 GESPREKKEN EN MUZIEK

FUNCTIE	ACTIE
In-/uitschakelen	Houd de <b>Multifunctionele</b> toets 3 seconden ingedrukt, totdat het indicatielampje knippert
Muziek afspelen/pauzeren	Tik op de <b>Multifunctionele</b> toets
Oproep beantwoorden/beëindigen	Tik op de <b>Multifunctionele</b> toets
Oproep weigeren	Dubbeltik op de <b>Multifunctionele</b> toets
Laatste nummer opnieuw kiezen	Dubbeltik wanneer u niet in gesprek bent op de <b>Multifunctionele</b> toets
Volume aanpassen	Tik op de toets <b>Volume omhoog</b> of <b>Volume omlaag</b>
Mute	Tik tegelijkertijd op de toetsen <b>Volume omhoog</b> en <b>Volume omlaag</b>
Muzieknummer overslaan	Houd de toets <b>Volume omhoog</b> of <b>Volume omlaag</b> 2 seconden ingedrukt
Batterijstatus	Tik op de toets <b>Volume omhoog</b> of <b>Volume omlaag</b> wanneer u niet in gesprek bent of naar muziek luistert

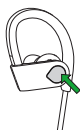


## 7.2 WORKOUT

---

Wanneer u de earphones gebruikt met de Jabra Sport Life-app dan kunt u met de **Sport**-toets op het linkeroordopje uw workout bedienen en tijdens uw workout luisteren naar updates.

### VÓÓR WORKOUT



Sport-app starten

Tik op de **Sport**-toets

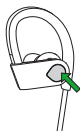
---

Start workout

Houd de **Sport**-toets  
1 seconde ingedrukt

---

### TIJDENS WORKOUT



Workout pauzeren/  
hervatten

Houd de **Sport**-toets  
1 seconde ingedrukt

---

Updates onderweg  
beluisteren

Tik op de **Sport**-toets

---

Updates onderweg  
in-/uitschakelen

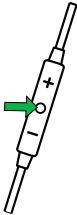
Dubbeltik op de **Sport**-  
toets

---

## 7.3 MEERDERE GESPREKKEN AFHANDELEN

---

De earphones kunnen meerdere gesprekken tegelijk afhandelen.

FUNCTIE	ACTIE
 <p data-bbox="273 455 570 601">Beëindig het huidige gesprek en beantwoord de binnenkomende oproep</p>	<p data-bbox="636 475 850 581">Tik op de <b>Multifunctionele</b> toets</p>
<p data-bbox="273 657 565 763">Schakel tussen een gesprek in de wacht en een actief gesprek</p>	<p data-bbox="636 640 850 779">Houd de <b>Multifunctionele</b> toets 2 seconden ingedrukt</p>
<p data-bbox="273 822 570 961">Het huidige gesprek in de wacht zetten en de binnenkomende oproep beantwoorden</p>	<p data-bbox="636 822 850 961">Houd de <b>Multifunctionele</b> toets 2 seconden ingedrukt</p>
<p data-bbox="273 1004 570 1110">Binnenkomende oproep weigeren tijdens een gesprek</p>	<p data-bbox="636 1004 850 1110">Dubbeltik op de <b>Multifunctionele</b> toets</p>

# 8. KLANTENSERVICE

## 8.1 VEELGESTELDE VRAGEN

---

Bekijk de veelgestelde vragen op [Jabra.com/sportpace](https://jabra.com/sportpace)

## 8.2 UW EARPHONES ONDERHOUDEN

---

- Zorg er altijd voor dat de earphones tijdens opslag uitgeschakeld en goed beschermd zijn.
- Vermijd het bewaren bij extreme temperaturen (meer dan 65°C of minder dan -10°C). Dit kan de levensduur van de batterij aanzienlijk bekorten en de werking van de earphones nadelig beïnvloeden.



## 9. TECHNISCHE SPECIFICATIES

JABRA SPORT PACE WIRELESS	SPECIFICATIE
Gewicht:	22g
Afmetingen:	H 18mm x B 21mm x D 32mm
Microfoons:	MEMS microfoon
Luidspreker:	6mm dynamische luidspreker
Gebruiksbereik:	10m (afhankelijk van telefoon)
Bluetooth-versie:	4.0
Gekoppelde apparaten:	Tot 8 verbindingen, twee tegelijkertijd verbonden (MultiUse™)
Ondersteunde Bluetooth-profielen:	A2DP (v1.2), Hands Free-profiel (v1.6), Headset-profiel (v1.2), AVRCP (v1.4)
Muziek/gesprekstijd:	Tot 5,5 uur
Standby-tijd:	Tot 10 dagen
Gebruikstemperatuur:	-10°C tot 55°C
Bewaartemperatuur:	-10°C tot 65°C
Koppelingswachtwoord of PIN:	0000

