


# Laten we de Speeltent klaarmaken!

1




Haal de stokken en tent uit de verpakking

2




Bereid de 4 framestokken voor zoals hierboven weergegeven

3




klap de tent uit en rol het ingangseeltje even op zodat deze niet in de weg zit.

4




Bevestig de framestokken in de binnenkant van de nok van de tent

5



Bevestig de andere kant van de framestok aan de bodem

6



Bevestig de stokken stevig met de strikjes aan de binnenkant van de tent