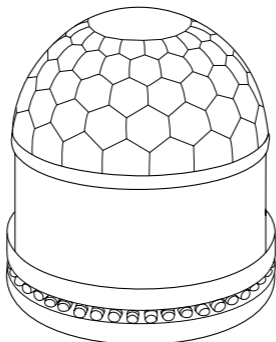


# auronic

## Gebruiksaanwijzing - Discolamp User Manual – Disco Light Manuel d'utilisation – Boule Disco

**NL** p.2 - 10  
**EN** p.11 - 18  
**FR** p.19 - 27

Model/Modèle: AU3060



CE

CHN  
MADE IN CHINA



Lees de instructies  
Please read the manual  
Veuillez lire ce mode d'emploi

## Introductie

- Bedankt dat je hebt gekozen voor een Auronic product! Volg altijd de veiligheidsvoorschriften voor veilig gebruik. Mochten er vragen zijn over het product, neem dan contact met ons op via e-mail: [service@auronic.nl](mailto:service@auronic.nl).

### Beoogd gebruik

- Dit product is uitsluitend bestemd voor de doeleinden beschreven in de handleiding.
- De leverancier is vrijgesteld van aansprakelijkheid voor enig letsel of schade veroorzaakt door het gebruik van het product buiten het beoogde gebruik ervan.
- Neem altijd de volgende voorzorgsmaatregelen in acht wanneer u gebruik maakt van 'de discolamp', hierna te noemen 'het product'.

## Waarschuwingen en veiligheidsinstructies

- ⚠ Let erop dat het verpakkingsmateriaal niet in handen komt van kinderen. Zij kunnen erin stikken!
- ⚠ Lees voor gebruik de gebruiksaanwijzing aandachtig door en bewaar deze goed!

### Algemeen

- Als dit de eerste keer is dat je het product gebruikt is het belangrijk om de handleiding en instructies zorgvuldig door te nemen.
- Als het product niet goed functioneert, gevallen of beschadigd is, gebruik het product dan niet en raadpleeg onze klantenservice.
- Controleer voor elk gebruik de onderdelen en accessoires op schade of slijtage (barsten/breuken) die het functioneren negatief kunnen beïnvloeden en vervang ze, als hiervan sprake is, door originele of door de fabrikant aanbevolen onderdelen en accessoires.
- Gebruik geen accessoires die niet aangeboden worden door de leverancier. Deze kunnen een gevaar vormen voor de gebruiker en het product beschadigen.

- Gebruik het product alleen voor de doeleinden aangegeven in deze handleiding.
- Haal het product niet uit elkaar, repareer en herstel het product niet. Dit kan schade aan het product aanbrengen. Voor de eigen veiligheid mogen deze onderdelen alleen vervangen worden door geautoriseerd onderhoudspersoneel. Stuur het product altijd naar servicecentrum voor reparaties om schade en persoonlijk letsel te voorkomen.
- Het product is alleen geschikt voor buitenshuis. Gebruik het product niet binnenshuis.
- Het product is ontworpen en bedoeld voor privégebruik. Gebruik het product niet voor commerciële doeleinden.
- Houd het product uit de buurt van hitte, ruimtes waar de temperatuur relatief hoog is en hittebronnen zoals ovens.
- Laat het product niet onbeheerd achter wanneer het in gebruik is. Als je het product niet gebruikt, zet het product dan uit en haal de stekker uit het stopcontact.

### Personen

- Het reinigen en onderhouden van het product mag niet door kinderen worden uitgevoerd. Houd het product en het snoer buiten het bereik van kinderen.
- Het product mag niet gebruikt worden door kinderen. Gebruik van het product is alleen toegestaan als er een toezichthouder bij is, die verantwoordelijk is voor de veiligheid van de gebruiker.
- Het product mag niet gebruikt worden door mensen met een fysieke of mentale beperking. Gebruik van het product is alleen toegestaan als er een toezichthouder bij is, die verantwoordelijk is voor de veiligheid van de gebruiker.
- Laat kinderen niet met het product spelen. Gebruik en bewaar het product buiten het bereik van kinderen.

### Gebruik

- Dek het product niet af als het aanstaat. Leg nooit kussens of dekens op het product of ertegenaan. Dit kan tot brandgevaar, een elektrische schok, persoonlijk letsel of schade aan het product leiden.

- Dompel het product, de stroomkabel of de stekker niet onder in water. Als er toch water in of op het product komt, zet het product dan direct uit en neem contact op met onze klantenservice.
- Gebruik en bewaar het product zo dat de kabels niet beschadigd kunnen raken.
- Gebruik het product alleen wanneer dat nodig is. Laat het product niet oneindig in bedrijf.
- Gebruik het product niet in de buurt van een bad, een douche, een zwembad, of bij een (was)bak gevuld met water. Raak het product en het stroom snoer niet met natte handen aan. Zorg ervoor dat het product niet in contact komt met water. Dompel het product niet onder in water. Als er toch water in of op het product komt, zet het product dan direct uit en neem contact op met onze klantenservice.
- Gebruik het product niet in de buurt van objecten of oppervlakken die gevoelig zijn voor hitte.
- Gebruik het product niet in de buurt van water of brandbare vloeistoffen.
- Maak het product niet schoon als deze nog in het stopcontact zit.
- Raak het product niet aan met natte handen, dit kan een schok of ander persoonlijk letsel veroorzaken.
- Schijn het licht niet in ogen van mensen of dieren als het product aan staat. Kijk niet in de lichtstraal als het product aan staat.

### Elektra

- Als de stroom tijdens het gebruik uitvalt, zet het product dan direct uit en haal de stekker uit het stopcontact.
- Als het oppervlak van het product gebarsten is, zet dan het product uit om een elektrische schok te voorkomen.
- Controleer zowel netsnoer als stekker regelmatig op tekenen van schade of slijtage en is daarvan sprake, gebruik het product dan niet en laat het netsnoer en/of de stekker vervangen of repareren door geautoriseerd onderhoudspersoneel.
- Gebruik alleen de adapter en/of accessoires die door de leverancier geleverd worden om oververhitting, explosies, elektrische schokken, brand, andere schade en persoonlijk letsel te voorkomen.
- Gebruik het product niet als je vermoedt dat de stroomkabel of de stekker beschadigd zijn, om een elektrische schok te voorkomen.

- Een beschadigde stroomkabel of stekker moeten gerepareerd of vervangen worden door een professional (een geautoriseerde distributeur).
- Haal de stekker uit het stopcontact en zet het product uit wanneer je het product niet gebruikt en voordat je het product schoonmaakt.
- Haal de stekker van het product niet uit het stopcontact door aan de stroomkabel te trekken. Dit kan brand of een elektrische schok veroorzaken.
- Laat de kabel niet over de rand van een tafel of aanrecht hangen.
- Laat het product niet vallen en stel het product niet bloot aan grote schokken.
- Leg de kabel niet op warme oppervlakken of in de buurt van olie.
- Stop de stroomkabel niet onder tapijten of dekens. Zorg ervoor dat de kabel nooit in een wandelgang ligt.
- Verplaats het product niet door aan het snoer te trekken en draai het snoer niet.
- Verwijder voor het eerste gebruik al het verpakkingsmateriaal en eventuele stickers.
- Zorg ervoor dat de netspanning die op het type-aanduidingsplaatje staat aangegeven, overeenkomt met die van je stroomnet, voor je het product aansluit.
- Zorg ervoor dat je niet over de kabel struikelt en dat de kabel niet geknakt of gedraaid is, of vastzit.
- Komt er zwarte rook uit het product, haal de stekker dan onmiddellijk uit het stopcontact. Wacht tot de rook weg is voordat je de inhoud van het product verwijdert en neem contact op met onze klantenservice.

### ► Ontvangen van verzending

- Controleer of de inhoud van het pakket overeenkomt met de pakbon wanneer je de verzending ontvangt. Licht je leverancier in als er onderdelen ontbreken. Lijkt de apparatuur beschadigd, dien dan onmiddellijk een klacht in bij de vervoerder en geef de leverancier een gedetailleerde beschrijving van de schade. Bewaar de beschadigde verpakkingen om je klacht te onderbouwen.

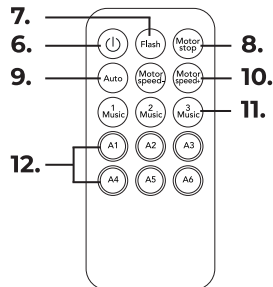
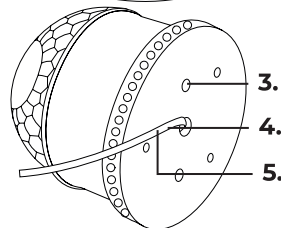
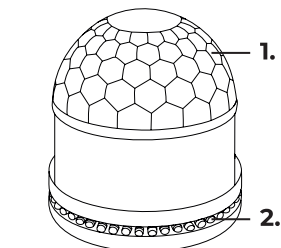
## Inhoud verpakking

- Auronic Discolamp - Model AU3060 - EAN 8720195254409

### Bijgevoegde accessoires

- 1x Handleiding
- 1x Afstandsbediening
- 1x CR2025 batterij
- 4x Schroef

## Producteigenschappen



### Productoverzicht

1. Roterende discobal
2. RGB LED-lampjes
3. Bevestigingsgaten
4. Stroomkabel
5. Kabelgoot
6. Aan-uitknop
7. Stroboscoop
8. Draaimotor stoppen
9. Automatische stand
10. Motorsnelheid verhogen (+) / verlagen (-)
11. Geluidsstand
  - 1: Dynamische modus: De lampen reageren en veranderen op ritme van de muziek
  - 2: Sensatiemodus: De lampen veranderen automatisch (niet op basis van de muziek)
  - 3: Knippermodus: De lampen zijn aan als er muziek wordt afgespeeld en zijn uit als het stil is
12. Kleureffect aanpassen:
  - A1: Rood licht
  - A2: Groen licht
  - A3: Blauw licht
  - A4: Mix van enkele kleuren
  - A5: Mix van twee kleuren
  - A6: Mix van drie kleuren

## Technische data

Afmeting	12,5 x 12,5 x 12 cm	Stroomsterkte	10W - Discobal: 3x 1W RGB - Voet: 48x 5W RGB 10mm
Gewicht	252 g		Aantal LED-lampjes
Kleur behuizing	Zwart	Lichtbereik	30 - 50 m2
Materiaal	ABS + PC plastic	Levensduur	20000 brand-uren
Snoerlengte	1,2 m	Aantal kleureffecten	6
Voltage input	220 - 240V~	Aantal geluidsstanden	3
Voltage output	5V		
Frequentie	50/60Hz		

### Overige eigenschappen

- Eenvoudig te monteren met bijgeleverde schroeven;
- Roterende lampen;
- Aanpasbare draaisnelheid;
- Stroboscoop modus.

## Instructies voor gebruik

### Monteren/Installeren

- Het product wordt met 4 schroeven geleverd. Je kunt het product met 2 schroeven bevestigen aan het plafond of muur. Je kunt 2 schroeven als reserve bewaren.

### Gebruiken

1. Steek de stekker in het stopcontact.
2. Zet het product aan of uit met de afstandsbediening door op de aan-/uitknop te drukken.
3. Kies je gewenste stand door op je keus op de afstandsbediening te drukken.

## Onderhoud en reiniging

- Haal de stekker uit het stopcontact voordat je het product schoonmaakt. Maak het product schoon met een schone, licht vochtige doek. Gebruik geen agressieve of schurende schoonmaakmiddelen. Dompel het product niet onder in water.

## Opslag

- Bewaar het product op een droge, schone plek. Bewaar het product niet in extreem hoge of lage temperaturen.

## Weggoien - recyclen

- Denk aan het milieu en lever een bijdrage aan een schonere leefomgeving! Dit product is onderworpen aan de Europese richtlijn (EU) 2012/19/EU. Gooi het product aan het einde van zijn levensduur niet weg met het normale huisvuil, maar lever hem in op een door de overheid aangewezen inzamelpunt om het te laten recyclen.

## Service en garantie

- Indien je service of informatie nodig hebt omtrent je product, neem dan contact op met onze klantenservice via [service@auronic.nl](mailto:service@auronic.nl).
- Wij verlenen 2 jaar garantie op onze producten. De klant dient een aankoopbewijs te kunnen tonen en de garantie dient binnen een periode van 2 jaar na de aankoopdatum geldend te worden gemaakt. Let op de garantie geldt niet: bij schade veroorzaakt door onjuist gebruik of reparatie; voor aan slijtage onderhevige onderdelen; voor gebreken waarvan de klant bij aankoop op de hoogte was; bij defecten door eigen schuld van de klant, bij schade door derden.

## Disclaimer

- Veranderingen onder voorbehoud; specificaties kunnen veranderen zonder opgaaf van redenen.

## Introduction

- Thank you for choosing a Auronic product! Please always follow the instructions for safe usage. If you have any questions about the product or experience any problems, please contact us by e-mail: [service@auronic.nl](mailto:service@auronic.nl).

### Intended use

- This product is only intended for the purposes described in the manual.
- The supplier is released from liability for any injury or damage caused by using the product outside of its intended use.
- Always observe the following precautions when using 'the disco light', hereinafter referred to as 'the product'.

## Warnings and Safety Instructions

- ⚠ Please ensure that the packaging is kept out of the reach of children! Risk of suffocation!
- ⚠ Make sure to keep this user manual. Read the manual carefully!

### General

- If this is your first time using the product, it is important to read the manual and instructions carefully.
- If the product is not working properly, has been dropped or damaged, do not use the product and contact our customer service.
- Before each use, inspect the parts and accessories for damage or wear (cracks/breaks) that could impair function and if so, replace them with original parts and accessories recommended by the manufacturer.
- Do not use accessories not offered by the supplier. They may pose a danger to the user and damage the product.
- Use the product only for the purposes indicated in this manual.

- Do not disassemble, repair or repair the product. This may damage the product. For your own safety, these parts should only be replaced by authorized service personnel. Always send the product to the service center for repairs to avoid damage and personal injury.
- The product is only suitable for outdoor use. Do not use the product indoors.
- The product is designed and intended for private use. Do not use the product for commercial purposes.
- Keep the product away from heat, areas where the temperature is relatively high and heat sources such as ovens.
- Do not leave the product unattended when in use. When not using the product, turn off the product and unplug the power cord.

### Persons

- Cleaning and maintenance of the product should not be performed by children. Keep the product and cord out of the reach of children.
- The product should not be used by children. Use of the product is permitted only when a supervisor is present and responsible for the safety of the user.
- The product must not be used by people with physical or mental disabilities. Use of the product is allowed only when a supervisor is present, who is responsible for the safety of the user.
- Do not let children play with the product. Use and store the product out of the reach of children.

### Use

- Do not cover the product when it is on. Never place pillows or blankets on or against the product. This could result in a fire hazard, electric shock, personal injury or damage to the product.
- Do not immerse the product, power cord or plug in water. If water does get inside or on the product, turn the product off immediately and contact our customer service department.
- Use and store the product so that the cables cannot be damaged.
- Operate only when necessary. Do not leave device in operation indefinitely.

- Do not use the product near a bath, shower, swimming pool, or near a basin or sink filled with water. Do not touch the product and power cord with wet hands. Make sure that the product does not come into contact with water. Do not immerse the product in water. If water does get in or on the product, turn the product off immediately and contact our customer service.
- Do not use the product near objects or surfaces that are sensitive to heat.
- Do not use the product near water or flammable liquids.
- Do not clean the product while it is still plugged in.
- Do not touch the product with wet hands, as this may cause a shock or other personal injury.
- Do not shine the light into the eyes of people or animals when the product is on. Do not look into the light beam when the product is on.

### Electronics

- If the power fails during use, turn off the product immediately and unplug the power cord.
- If the surface of the product is cracked, please turn off the product to avoid electric shock.
- Periodically inspect both power cord and plug for signs of damage or wear, and if any, do not operate the product and have the power cord and/or plug replaced or repaired by authorized service personnel.
- To avoid overheating, explosion, electric shock, fire, other damage and personal injury, use only the adapter and/or accessories supplied by the supplier.
- To avoid electric shock, do not use the product if you suspect that the power cord or plug is damaged. A damaged power cord or plug must be repaired or replaced by a professional (an authorized distributor).
- Unplug the product and turn off the product when not in use and before cleaning the product.
- Do not unplug the product by pulling on the power cord. This may cause fire or electric shock.

- Do not let the cable hang over the edge of a table or counter.
- Do not drop the product or subject it to large shocks.
- Do not place the cable on hot surfaces or near oil.  
Do not tuck the power cord under rugs or blankets. Make sure that the cable is never in a walkway.
- Do not move the product by pulling or twisting the cord.
- Before first use, remove all packaging material and any stickers.
- Before connecting the product, make sure that the mains voltage indicated on the type rating plate corresponds to that of your mains supply.
- Make sure that you do not trip over the cable and that the cable is not bent, twisted, or caught.
- If black smoke comes out of the product, unplug the power cord immediately. Wait for the smoke to clear before removing the contents of the product and contact our customer service.

### Receiving your shipment

- When receiving your shipment, make sure that the contents are consistent with the packing list. Notify your distributor of any missing items. If the equipment appears to be damaged, file a claim immediately with the carrier and notify your distributor at once, giving a detailed description of any damage. Save the damaged packing container to substantiate your claim.

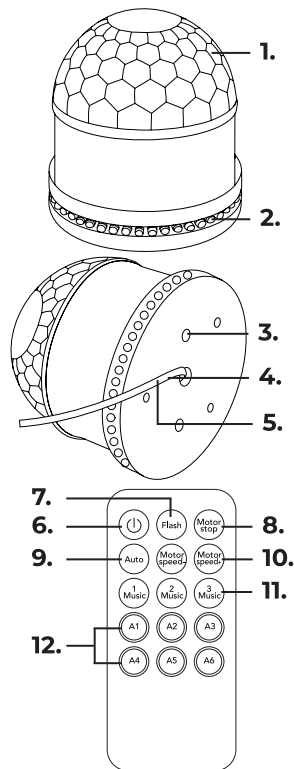
### Contents of package

- Auronic Discolight - Model AU3060 - EAN 8720195254409

#### Included accessories

- 1x User Manual
- 1x Remote control
- 1x CR2025 battery
- 4x Screw

### Product features



#### Product overview

1. Rotating disco ball
2. RGB LED lights
3. Mounting holes
4. Power cable
5. Cable duct
6. On-off button
7. Strobe
8. Stop rotary motor
9. Automatic mode
10. Motor speed increase (+) / decrease (-)
11. Sound mode
  - 1: Dynamic mode: The lights react and change according to the rhythm of the music
  - 2: Sensation mode: The lights change automatically (not based on the music)
  - 3: Flashing mode: The lights are on when music is playing and off when it is silent
12. Color effect customization:
  - A1: Red light
  - A2: Green light
  - A3: Blue light
  - A4: Mix of single colors
  - A5: Mix of two colors
  - A6: Mix of three colors



## Technical data

Dimension	12.5 x 12.5 x 12 cm	Current	10W Disco ball: 3x 1W RGB Base: 48x 5W RGB 10mm
Weight	252 g		Number of LED lights
Housing color	Black	Light range	
Material	ABS + PC plastic		Lifetime
Cord length	1,2 m	Number of color effects	
Voltage input	220 - 240V~		Number of sound modes
Voltage output	5V		
Frequency	50/60Hz		

### Other features

- Easy to mount with included screws;
- Rotating lights;
- Adjustable rotating speed;
- Strobe mode.

## Operating instructions

### Mounting/Installation.

- The product comes with 4 screws. You can attach the product to the ceiling or wall with 2 screws. You can keep 2 screws as a spare.

### How to use

1. Insert the plug into the wall socket.
2. Turn the product on or off with the remote control by pressing the on/off button.
3. Choose your desired mode by pressing your choice on the remote control.

## Maintenance and cleaning

- Unplug the product before cleaning. Clean the product with a clean, slightly damp cloth. Do not use harsh or abrasive cleaning agents. Do not immerse the product in water.

## Storage

- Store the product in a clean and dry place. Do not store the device in extreme high or extreme low temperatures.

## Disposal - recycle

- Think about the environment and contribute to a cleaner living environment! This product is subject to the European Directive (EU) 2012/19/EU. At the end of its service life, do not dispose of the product with normal household waste, but deliver it to a collection point designated by the authorities for recycling.

## Service and warranty

- If you need service or information regarding your product, please contact our Customer Support at [service@auronic.nl](mailto:service@auronic.nl).
- We provide a 2-year warranty on its products. To obtain service during the warranty period, the product needs to be returned with a proof of purchase. Product defects have to be reported within 2 years from the date of purchase. This warranty does not cover damages caused by misuse or incorrect repair; parts subject to wear; defects that the customer was aware of at the time of purchase; damages or defects caused by customer neglect; damages or defects caused by third parties.

## Disclaimer

- Changes reserved; specifications are subject to change without stating grounds for doing so.

## Introduction

- Merci d'avoir choisi ce produit de Auronic ! Suivez toujours les instructions pour une utilisation sûre. Si vous avez des questions sur le produit ou si vous rencontrez des problèmes, veuillez nous contacter par courrier électronique : [service@auronic.nl](mailto:service@auronic.nl).

### Utilisation prévue

- Ce produit est uniquement destiné à l'usage décrit dans le manuel.

Le fournisseur est déchargé de toute responsabilité pour toute blessu-

- re ou tout dommage causé par l'utilisation du produit en dehors de son usage prévu.

- Respectez toujours les précautions suivantes lors de l'utilisation du "la boule disco", ci-après dénommé "le produit".

## Avertissements et consignes de sécurité

- ⚠ Veillez à ce que le matériel d'emballage ne tombe pas entre les mains des enfants. Ils pourraient s'étouffer avec !
- ⚠ Lisez attentivement le mode d'emploi avant de l'utiliser et conservez-le dans un endroit sûr !

### Général

- Si c'est la première fois que vous utilisez ce produit, il est important que vous lisiez attentivement le manuel d'utilisation et les instructions.
- Si le produit ne fonctionne pas correctement ou si l'appareil est tombé ou endommagé, ne l'utilisez pas et consultez le service à la clientèle.
- Après chaque utilisation, contrôlez les pièces et les accessoires pour des signes de dommages ou d'usure (des fissures / des fractures) qui peuvent négativement affecter le fonctionnement du produit. En cas de dommages ou d'usure, remplacez-les par des pièces ou des accessoires originaux ou recommandés par le fabricant.

- N'utilisez pas d'accessoires non mis à disposition par le fournisseur. Ils peuvent présenter un danger pour l'utilisateur et endommager le produit.
- Utilisez le produit uniquement pour les buts indiqués dans ce manuel.
- Ne démontez pas le produit. Ne réparez ou ne restaurez pas l'appareil. Cela peut entraîner des dégâts à l'appareil. Pour votre propre sécurité, les pièces peuvent être remplacées seulement par du personnel de maintenance autorisé. Envoyez toujours le produit à un centre de service pour des réparations pour prévenir des dégâts et des dommages corporels.
- Le produit est uniquement approprié pour être utilisé à l'extérieur. N'utilisez pas le produit à l'intérieur.
- Le produit est conçu pour l'usage privé. Ne l'utilisez pas pour des fins commerciales.
- Gardez l'appareil loin d'humidité, de chaleur, des espaces où la température est élevée et des sources de chaleur comme des fours.
- Ne laissez pas le produit sans surveillance en cours d'utilisation. Quand vous n'utilisez pas le produit, éteignez l'appareil et retirez le cordon d'alimentation de la prise électrique.

#### **Personnes**

- Le nettoyage et l'entretien du produit ne doivent pas être effectués par des enfants. Gardez le produit et le cordon hors de portée des enfants.
- Le produit ne doit pas être utilisé par des enfants. L'utilisation du produit n'est autorisée que lorsqu'un superviseur est présent et responsable de la sécurité de l'utilisateur.
- Le produit ne doit pas être utilisé par des personnes souffrant d'un handicap physique ou mental. L'utilisation de l'appareil n'est autorisée qu'en présence d'un superviseur, qui est responsable de la sécurité de l'utilisateur.
- Les enfants ne doivent pas jouer avec l'appareil. Utilisez et gardez le produit hors de la portée des enfants.

#### **Utilisation**

- Ne couvrez pas le produit quand c'est activé. Ne placez jamais de coussinets ou des couvertures sur ou près de l'appareil. Cela peut entraîner un risque d'incendie, une décharge électrique, des dommages corporels ou des dégâts à l'appareil.
- Ne plongez pas l'appareil dans l'eau. S'il entre quand même de l'eau sur ou dans l'appareil, éteignez immédiatement l'appareil et contactez notre service clientèle.
- Utilisez et stockez le produit de manière à ce que les câbles ne puissent pas être endommagés.
- N'utilisez le produit qu'en cas de nécessité. Ne laissez pas le produit en fonctionnement indéfiniment.
- N'utilisez pas le produit à proximité d'un bain, une douche, une piscine ou un lavabo rempli d'eau. Ne touchez pas l'appareil et le cordon d'alimentation avec des mains mouillées. Assurez-vous que l'appareil n'entre pas en contact avec de l'eau. Ne plongez pas l'appareil dans l'eau. S'il entre quand même de l'eau sur ou dans l'appareil, éteignez immédiatement l'appareil et contactez notre service clientèle.
- N'utilisez pas le produit près d'objets ou surfaces sensibles à la chaleur.
- N'utilisez pas le produit près de l'eau ou des liquides inflammables.
- Ne nettoyez pas le produit lorsqu'il est encore branché.
- Ne touchez pas le produit avec des mains mouillées, cela peut provoquer un choc ou d'autres dommages corporels.
- Ne pas diriger la lumière vers les yeux des personnes ou des animaux lorsque le produit est allumé. Ne regardez pas dans le faisceau lumineux lorsque le produit est allumé.

#### **Équipement électrique**

- En cas de coupure d'électricité lors de l'utilisation, éteignez immédiatement le produit et retirez le cordon d'alimentation de la prise électrique.
- Si la surface du produit est fissurée, éteignez l'appareil pour éviter une décharge électrique.

- Contrôlez le cordon d'alimentation et la fiche régulièrement pour des signes de dommages ou d'usure. En cas de dommages ou d'usure, n'utilisez pas le produit et laissez remplacer ou réparer le cordon et / ou la fiche par personnel de maintenance autorisé.
- Utilisez uniquement l'adaptateur et / ou les accessoires fournis par le fabricant pour éviter une surchauffe, des explosions, des décharges électriques, un incendie, d'autres dégâts et des dommages corporels.
- N'utilisez pas le produit si vous suspectez que le cordon d'alimentation ou la fiche sont endommagés pour éviter une décharge électrique. Un cordon d'alimentation endommagé ou une fiche endommagée doivent être remplacés par un professionnel (un distributeur autorisé).
- Retirez la fiche de la prise électrique et éteignez le produit si vous ne l'utilisez pas et avant que vous le nettoyez.
- Ne tirez pas sur le cordon d'alimentation pour débrancher la fiche de la prise électrique. Cela peut provoquer un incendie ou une décharge électrique.
- Ne pendez pas le cordon au bord d'une table ou d'un comptoir.
- Ne laissez pas tomber le produit et ne le soumettez pas à des chocs importants.
- Ne placez pas le cordon sur des surfaces chaudes ou près d'huile.
- Ne mettez pas le cordon d'alimentation sous un tapis ou sous des couvertures. Assurez-vous que le cordon n'est jamais placé dans un passage.
- Ne déplacez pas l'appareil en tirant sur le cordon d'alimentation et ne déformez pas le cordon d'alimentation.
- Avant la première utilisation, retirez tous les matériaux d'emballage et tous les autocollants.
- Assurez-vous que la tension du réseau qui est indiquée sur l'image indication-modèle, correspond à celle de votre réseau électrique avant que vous branchiez le produit.
- Assurez-vous que vous ne trébuchez pas sur le cordon et que le cordon n'est pas brisé, déformé ou accroché.
- Si la fumée noire émet du produit, il faut immédiatement retirer la fiche de la prise électrique. Attendez jusqu'à ce que la fumée disparaisse avant que vous retiriez le contenu du produit et contactez

## ► Recevoir la livraison

- Contrôlez si le contenu de la boîte correspond au bon de livraison quand vous recevez la livraison. Informez votre fournisseur s'il manque des pièces. Quand il semble que l'équipement est endommagé, portez immédiatement plainte au transporteur et lui donnez une description détaillée des dommages. Gardez les emballages endommagés pour étayer votre plainte.

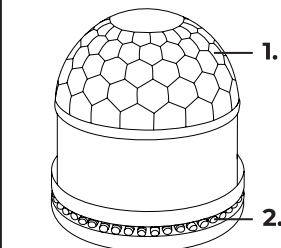
## ► Contents of package

- Auronic Boule disco - Model AU3060- EAN 8720195254409

### Accessoires inclus

- 1x Manuel d'utilisation
- 1x Télécommande
- 1x Pile CR2025
- 4x Vis

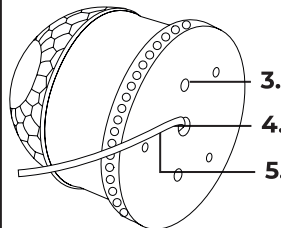
## Caractéristiques du produit



1.

### Description du produit

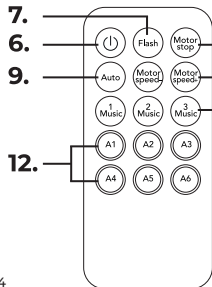
1. Boule à facettes rotative
2. Lampes LED RVB
3. Trous de montage
4. Câble d'alimentation
5. Chemin de câbles
6. Bouton marche/arrêt
7. Strobe
8. Arrêt du moteur rotatif
9. Mode automatique
10. Augmentation (+) / diminution (-) de la vitesse du moteur  
Mode son
- 11.1 : Mode dynamique : les lumières réagissent et changent en fonction du rythme de la musique  
2 : Mode Sensation : Les lumières changent automatiquement (pas en fonction de la musique)  
3 : Mode clignotant : les lumières s'allument lorsque de la musique est diffusée et s'éteignent lorsqu'il n'y a pas de bruit.
12. Personnalisez l'effet de couleur :  
A1 : Lumière rouge  
A2 : Feu vert  
A3 : Lumière bleue  
A4 : Mélange de couleurs simples  
A5 : Mélange de deux couleurs  
A6 : Mélange de trois couleurs



3.

4.

5.



7.

6.

9.

12.

8.

10.

11.

## Données techniques

Dimensions	12,5 x 12,5 x 12 cm
Poids	252 g
Couleur du boîtier	Noir
Matériau	ABS + plastique PC
Longueur du câble	1,2 m
Entrée tension	220 - 240V~
Sortie de tension	5V
Fréquence	50/60Hz

Actuel	10W Boule disco : 3x 1W RGB Base : 48x 5W RGB 10mm
Nombre de LEDs	51 pièces
Gamme légère	30 - 50 m2
À vie	20000 heures de combustion
Nombre d'effets de couleur	6
Nombre de modes sonores	3

### Autres caractéristiques

- Facile à monter avec les vis fournies ;
- Feux tournants ;
- Vitesse de rotation réglable ;
- Mode stroboscopique.

## Instructions d'utilisation

### Montage/Installation

- Le produit est livré avec 4 vis. Vous pouvez fixer le produit au plafond ou au mur à l'aide de 2 vis. Vous pouvez garder 2 vis en réserve.

### Utilisation

1. Insérez la fiche dans la prise murale.
2. Mettez le produit en marche avec la télécommande en appuyant sur le bouton marche/arrêt.
3. Choisissez votre mode préféré en appuyant sur votre choix sur la télécommande.

## Entretien et nettoyage

- Débranchez le produit avant de le nettoyer. Nettoyez le produit avec un chiffon propre et légèrement humide. N'utilisez pas de produits de nettoyage agressifs ou abrasifs. Ne pas immerger le produit dans l'eau.

## Stockage

- Stockez le produit dans un endroit sec et propre. Ne stockez pas le produit à des températures extrêmement élevées ou basses.

## Élimination - recyclage

- Pensez à l'environnement et contribuez à un cadre de vie plus propre ! Ce produit est soumis à la directive européenne (UE) 2012/19/EU. En fin de vie, ne jetez pas le produit avec les déchets ménagers normaux, mais déposez-le dans un point de collecte désigné par les autorités pour le recyclage.

## Service et garantie

- Si vous avez besoin d'un service ou d'informations concernant votre produit, veuillez contacter le service clientèle de Auronic à l'adresse [service@auronic.nl](mailto:service@auronic.nl).
- Auronic offre une garantie de 2 ans sur ses produits. Pour obtenir un service pendant la période de garantie, le produit doit être retourné avec une preuve d'achat. Les défauts du produit doivent être signalés dans un délai de deux ans à compter de la date d'achat. Cette garantie ne couvre pas : les dommages causés par une mauvaise utilisation ou une réparation incorrecte ; les pièces d'usure ; les défauts dont le client avait connaissance au moment de l'achat ; les dommages ou défauts causés par la négligence du client ; les dommages ou défauts causés par des tiers.

## Clause de non-responsabilité

- Sous réserve de modifications ; les spécifications peuvent être modifiées sans justification.

© LifeGoods B.V.  
Wisselweg 33  
1314CB Almere  
Netherlands  
01/2023 - v2.1  
[www.auronic.nl](http://www.auronic.nl)