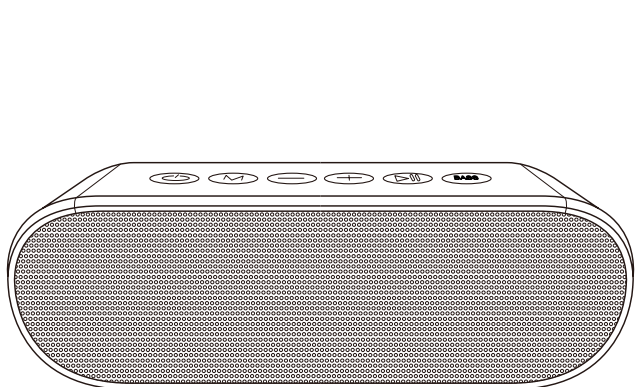


auronic

Gebruiksaanwijzing - Bluetooth speaker User Manual - Bluetooth speaker Manuel d'utilisation - Enceinte Bluetooth

NL: p.2-6
EN: p.7-11
FR: p.12-16

Model/Modèle: AU3128



CE

RoHS



CHN
MADE IN CHINA



Lees de instructies
Please read the manual
Veuillez lire ce mode d'emploi

▶ **Introductie**

- Bedankt dat je hebt gekozen voor een Auronic product! Volg altijd de veiligheidsvoorschriften voor veilig gebruik. Mochten er vragen zijn over het product, neem dan contact met ons op via email: service@auronic.nl.

Beoogd gebruik

- Dit product is uitsluitend bestemd voor de doeleinden beschreven in de handleiding.
- De leverancier is vrijgesteld van aansprakelijkheid voor enig letsel of schade veroorzaakt door het gebruik van het product buiten het beoogde gebruik ervan.
- Neem altijd de volgende voorzorgsmaatregelen in acht wanneer u gebruik maakt van 'de Bluetooth speaker', hierna te noemen 'het product'.

▶ **Waarschuwingen en veiligheidsinstructies**

- ⚠ Let erop dat het verpakkingsmateriaal niet in handen komt van kinderen. Zij kunnen erin stikken!

- ⚠ Lees voor gebruik de gebruiksaanwijzing aandachtig door en bewaar deze goed!

Algemeen

- Let op de risico's en consequenties die verbonden zijn aan verkeerd gebruik van het product. Dit kan resulteren in persoonlijk letsel en schade aan het product.
- Gebruik het product alleen voor de doeleinden aangegeven in deze handleiding.
- Als het product niet goed functioneert, gevallen of beschadigd is, gebruik hem dan niet en raadpleeg de Customer Service.
- Indien je afwijkingen constateert (ongewone geluiden, geuren, of rookvorming), zet het product dan direct uit en stop het gebruik.
- Als het product vanuit een koude naar een warme omgeving wordt verplaatst, kan zich condensatie vormen in het product. Laat het product een aantal uren uitstaan.
- Het product is ontworpen en bedoeld voor privégebruik.
- Gebruik hem niet voor commerciële doeleinden.

Personen en gebruik

- Dit apparaat mag door kinderen worden gebruikt mits ze goed worden begeleid en geïnformeerd zijn m.b.t. het veilig gebruik van het product en de mogelijke gevaren hiervan begrijpen. Het reinigen en onderhouden van het product mag niet door kinderen worden uitgevoerd.
- Het product kan gebruikt worden door mensen met een fysieke of mentale beperking, mits ze goed worden begeleid en geïnformeerd zijn m.b.t. het veilig gebruik van het product en de mogelijke gevaren hiervan begrijpen.
- Laat kinderen niet met het product spelen.
- Houd het product uit de buurt van hitte, ruimtes waar de temperatuur relatief hoog is en hittebronnen zoals ovens.
- Stel het product niet bloot aan direct zonlicht of hitte. De omgevings-temperatuur dient niet lager te zijn dan -10°C of hoger dan 60°C.

- Bescherm het product tegen schade als gevolg van: druppels of waterspatten (als de flap die de aansluitpunten bedekt geopend is); hitte, direct zonlicht en open vuur; schokken en gelijke heftige effecten.
- Bescherm de kabels tegen schade als gevolg van: scherpe randen; hete oppervlakken/plekken; klemmen of bedrukking.
- Dek het product niet af als hij aanstaat. Leg nooit kussen of dekens op het product of ertegenaan. Dit kan tot brandgevaar, een elektrische schok, persoonlijk letsel of schade aan het product leiden.
- Gebruik geen agressieve of schurende schoonmaakmiddelen.

Elektra

- Haal het product niet uit elkaar, repareer en herstel het product niet. Dit kan schade aan het product aanbrengen. Voor de eigen veiligheid mogen deze onderdelen alleen vervangen worden door geautoriseerd onderhoudspersoneel. Stuur het product altijd naar een servicecentrum voor reparaties om schade en persoonlijk letsel te voorkomen.
- Zorg ervoor dat de netspanning die op het type-aanduidingsplaatje staat aangegeven, overeenkomt met die van je stroomnet, voor je het product aansluit.
- Controleer de oplaadkabel regelmatig op tekenen van schade of slijtage. Is daarvan sprake, gebruik de kabel dan niet.

Batterij

- De batterij mag alleen worden opgeladen met de vermelde ingangswaarden via de micro-USB-aansluiting.
- Gooi het product niet in (open) vuur. Gevaar voor explosie.
- Dek het product niet af als het aan het opladen is.
- Laad het product alleen op in een droge omgeving.
- Het product is voorzien van een lithium-polymeerbatterij.
- De batterij kan niet verwijderd worden.
- Maak het product niet open.

▶ **Ontvangen van verzending**

- Controleer of de inhoud van het pakket overeenkomt met de pakbon wanneer je de verzending ontvangt. Licht je leverancier in als er onderdelen ontbreken. Lijkt de apparatuur beschadigd, dien dan onmiddellijk een klacht in bij de vervoerder en geef de leverancier een gedetailleerde beschrijving van de schade. Bewaar de beschadigde verpakkingen om je klacht te onderbouwen.

▶ **Inhoud verpakking**

- Auronic Bluetooth speaker - Model AU3128 - EAN 8720195255109

Bijgevoegde accessoires

- 1x Handleiding
- 1x 3.5 mm jack audiokabel
- 1x USB-A naar micro-USB oplaadkabel
- 1x Hanglus

Producteigenschappen

Technische data

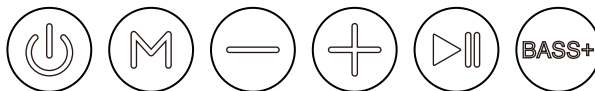
Afmeting	18 x 6 x 5 cm
Gewicht	356 g
Kleur	Zwart
Materiaal	ABS en rubber
Snoerlengte	Oplaadkabel: 50 cm 3,5 mm audiokabel: 50 cm
Laadspanning	5 V
Laadstroom	1 A
Uitgangswaarde	2 x 7 W
Vermogen	10 W
Oplaadduur	3,5 uur
Type batterij	Lithium-Ion, 2200 mAh Batterij
Batterijduur	10-20 uur
IP-nummer	IPX6
Frequentierespons	100 Hz - 18 kHz
Frequentiebereik	120 Hz - 200 Hz
Zendvermogen	Max. 8 dBm
Max capaciteit TF-kaart	32 GB
Type Bluetooth	v5.0
Bereik Bluetooth	10 m
Naam Bluetooth	AU3128
Werktemperatuur	-10°C tot +60°C
Opslagtemperatuur	-10°C tot +40°C
Compatibel met	Alexa
Aansluitingen	Micro-USB, 3,5mm jack, TF-kaart

Overige eigenschappen

- Regenbestendig;
- Telefoon opnemen via Bluetooth connectie;
- Normale modus en Bass-modus.

Instructies voor gebruik

Gebruiken



1. 2. 3. 4. 5. 6.

1. Aan-/uitknop

- Druk eenmaal om het product aan of uit te zetten.
- Druk tweemaal om je device aan het product te koppelen.
- Houd lang ingedrukt om verbindingen met andere Bluetooth apparaten te verbreken

2. Modus veranderen

- Druk op deze knop om te switchen tussen de SD-kaart, AUX-kabel en Bluetooth

3. Volume omlaag/Vorig nummer

- Druk eenmaal om het volume omlaag te doen.
- Houd 2 seconden ingedrukt om het vorige nummer op te zetten.

4. Volume omhoog/Volgend nummer

- Druk eenmaal om het volume omhoog te doen.
- Houd 2 seconden ingedrukt om het volgende nummer op te zetten.

5. Pauze/Play/Bellen

- Pauzeer/Play /Neem de telefoon op/Hang de telefoon op

6. Bass+

Druk op Bass+ om te schakelen tussen de twee modi:

- Bass modus = Rijke bas (rock of andere intense muziek)
- Normale modus = Heldere midden en hoge tonen (lyrische, klassieke of lichte muziek).

Je apparaat koppelen

1. Druk eenmaal op de aan-/uitknop om het product aan te zetten. Je hoort een geluid en het blauwe indicatielicht aan de voorkant van het product gaat knipperen.
2. Druk tweemaal om het product in de koppelmodus te zetten. Het blauwe indicatielicht aan de voorkant van het product gaat sneller knipperen.
3. Open de Bluetoothinstellingen op je apparaat.
4. Kies voor "AU3128". Je hoort twee piepjes als je device verbonden is met het product.

Je apparaat koppelen aan meerdere speakers

1. Zorg ervoor dat de speakers uitgeschakeld zijn.
2. Zet de Bluetooth functie uit op het apparaat dat je wil verbinden met de speakers.
3. Zet de eerste speaker aan door op de aan-uitknop te drukken. Je hoort een geluid en het blauwe indicatielicht aan de voorkant van het product gaat knipperen.
4. Zet de tweede speaker aan door op de aan-uitknop te drukken. Je hoort een geluid en het blauwe indicatielicht aan de voorkant van het product gaat knipperen. Druk tweemaal om het product in de koppelmodus te zetten. Het blauwe indicatielicht aan de voorkant van het product gaat sneller knipperen.
5. Zet de Bluetooth functie aan op het apparaat dat je wil verbinden met de speakers.
6. Open de Bluetoothinstellingen op je apparaat.
7. Kies voor "AU3128". Je hoort twee piepjes als je apparaat verbonden is met de speakers.

Telefoon opnemen

- Als je telefoon via Bluetooth aan het product gekoppeld is, kan je telefoontjes opnemen, ophangen of weigeren.
1. Druk op de Play/Pauze knop om de telefoon op te nemen.
 2. Houd de Play/Pauze knop 2 seconden ingedrukt om het telefoontje te weigeren.
 3. Druk tijdens het bellen op de Play/Pauze knop om op te hangen.

Verbinden met Alexa

1. Ontkoppel je telefoon van het product.
2. Druk tweemaal op de aan-/uitknop om het product in koppelmodus te zetten.
3. Open de Alexa-app op je telefoon.
4. Selecteer "Apparaten".
5. Selecteer "Echo&Alexa".
6. Selecteer jouw device.
7. Selecteer draadloze apparaten en koppel je device met "AU3128".

Onderhoud en reiniging

- Reinig het product met een vochtige, schone doek en maak hem goed droog. Gebruik geen schurende of agressieve schoonmaakmiddelen.

Opslag

- Bewaar het product op een droge, schone plek. Bewaar het product niet in extreem hoge of lage temperaturen.

Weggoien - recyclen

- Denk aan het milieu en lever een bijdrage aan een schonere leefomgeving! Dit product is onderworpen aan de Europese richtlijn (EU) 2012/19/EU. Gooi het product aan het einde van zijn levensduur niet weg met het normale huisvuil, maar lever hem in op een door de overheid aangewezen inzamelpunt om het te laten recyclen.

Service en garantie

- Indien je service of informatie nodig hebt omtrent je product, neem dan contact op met onze klantenservice via service@auronic.nl.
- Wij verlenen 2 jaar garantie op onze producten. De klant dient een aankoopbewijs te kunnen tonen en de garantie dient binnen een periode van 2 jaar na de aankoopdatum geldend te worden gemaakt. Let op de garantie geldt niet: bij schade veroorzaakt door onjuist gebruik of reparatie; voor aan slijtage onderhevige onderdelen; voor gebreken waarvan de klant bij aankoop op de hoogte was; bij defecten door eigen schuld van de klant, bij schade door derden.

Disclaimer

- Veranderingen onder voorbehoud; specificaties kunnen veranderen zonder opgaaf van redenen.

Introduction

- Thank you for choosing a Auronic product! Please always follow the instructions for safe usage. If you have any questions about the product or experience any problems, please contact us by email: service@auronic.nl.

Intended Use

- This product is only intended for the purposes described in the manual.
- The supplier is released from liability for any injury or damage caused by using the product outside of its intended use.
- Always observe the following precautions when using 'the Bluetooth speaker', hereinafter referred to as 'the product'.

Warnings and Safety Instructions

- ⚠ Please ensure that the packaging is kept out of the reach of children! Risk of suffocation!

- ⚠ Make sure to keep this user manual. Read the manual carefully!

General

- Be aware of the risks and consequences resulting from misuse of the product. Misuse can result in personal injury, or destruction of the product.
- Use the product only for purposes described in this user manual.
- If the product malfunctions, is dropped or (appears to be) damaged in any manner, do not use it and contact Customer Service.
- If you notice any irregularities (e.g., unusual noises, strange smells or smoke developing) turn the product off immediately. Do not use the product any longer.
- If the product is moved from a cold location to a warm location, condensate may form in the product. Leave the product switched off for a few hours.
- The product is designed and intended for private, non-commercial use only. You can use the product both indoors and outdoors.

Persons and use

- The product can be used by children if they have been given supervision or instruction concerning use of the appliance in a safe way and if they understand the hazards involved. Cleaning and user maintenance shall not be made by children.
- The product can be used by persons with reduced physical, sensory or mental capabilities or lack of experience and knowledge if they have been given supervision or instruction concerning use of the appliance in a safe way and understand the hazards involved.
- Children shall not play with the appliance.
- Keep the product away from heat and areas where the surrounding temperature is relatively hot (e.g., stoves or other sources of heat).
- Do not expose the product to direct sunshine or heat. The ambient temperature should not be lower than -10°C or higher than 60°C.
- Protect the product against damage, e.g., from: drips and splashes of water (if the flap covering the connections is open); heat, direct sunlight and open flames; impacts and similar violent effects.
- Protect the cable against damage, e.g., from: sharp edges; hot places; clamping or crushing.

- Do not cover the product when it is switched on. Never put blankets or cushions on top of or against the product. This poses a risk of fire, electric shock or injury.
- Do not use any astrigent or abrasive cleaning agents.

Electronics

- Do not reconstruct, repair or disassemble the product. This can damage the product. For safety reasons, these parts may only be replaced by authorized service personnel. In order to prevent hazards, always send the product to the service center for repairs.
- Make sure your outlet supplies the correct power voltage to avoid damage to the product.
- Always check the charging cord before using the product.
- Do not charge the product if the charging cord is damaged.

Battery

- The battery may only be charged with the stated input ratings via the micro-USB connector.
- This device must not be thrown into the fire! DANGER OF EXPLOSION!
- The product must not be covered whilst charging the battery!
- The product must only be charged in a dry environment!
- The product is provided with a lithium polymer battery.
- The battery cannot be removed!
- This device must not be opened!

Receiving Your Shipment

- When receiving your shipment, make sure that the contents are consistent with the packing list. Notify your distributor of any missing items. If the equipment appears to be damaged, file a claim immediately with the carrier and notify your distributor at once, giving a detailed description of any damage. Save the damaged packing container to substantiate your claim.

Contents of Package

- Auronic Bluetooth Speaker - Model AU3128 - EAN 8720195255109

Included Accessories

- 1x User Manual
- 1x 3.5mm jack audio cable
- 1x USB-A to micro-USB charging cable
- 1x Hanging Strap

Product Features

Technical Data

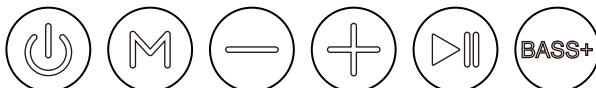
Size	18 x 6 x 5 cm
Weight	365 g
Colour	Black
Material	ABS and rubber
Cable Length	Charging Cable: 50 cm 3.5mm Audio Cable: 50 cm
Charging Voltage	5V
Charging Current	1A
Output Rating	2 x 7W
Power	10W
Charging Time	3.5 hours
Battery Type	Lithium-Ion, 2200 mAh Battery
Battery Time	10-20 hrs.
IP Number	IPX6
Frequency Response	100Hz - 18kHz
Frequency Range	120Hz - 200Hz
Transmitting Power	Max. 8 dBm
TF Card Max Capacity	32 GB
Bluetooth Type	v5.0
Bluetooth Range	10m
Bluetooth Name	AU3128
Working Temperature	-10°C to +60°C
Storage Temperature	-10°C to +40°C
Compatible with	Alexa
Input Sockets	Micro USB, 3.5mm jack, TF card

Other Features

- Rain proof;
- Answer calls when connected to Bluetooth;
- Normal and Bass Mode.

Operating Instructions

How to use



1. 2. 3. 4. 5. 6.

1. Power Button

- Press once to turn the product on or off.
- Press twice to pair your device.
- Long press to disconnect other Bluetooth devices

2. Mode Switch Button

- Press the mode button to switch between the SD card, AUX cable, and Bluetooth.

3. Volume down/Previous track

- Press the button once to turn down the volume.
- Keep the button pressed for 2 seconds to turn on the previous track.

4. Volume up/Next track

- Press once to turn up the volume.
- Keep the button pressed for 2 seconds to turn on the next track.

5. Pause/Play/Calling

- Play/pause music.
- Answer a call/hang up a call.

6. Bass+

Press the Bass+ button to switch between two modes.

- Bass mode = rich bass (rock or other intense music).
- Normal mode = clarity of midst/high pitch (lyrical, classical, or light music).

Pairing your device

1. Press the On/Off button once to turn on the product. You will hear a sound and the blue indicator light on the front of the product will start to blink.
2. Press the On/Off button twice to put the product in pairing mode. The blue indicator light on the front of the product will blink faster.
3. Open your Bluetooth settings on your device.
4. Choose "AU3128". You will hear two beeps when the product is connected to the product.

Pairing your device with multiple speakers

1. Make sure the speakers are turned off.
2. Turn off the Bluetooth feature on the device you want to connect to the speakers.
3. Turn on the first speaker by pressing the power button. You will hear a sound and the blue indicator light on the front of the product will flash.
4. Turn on the second speaker by pressing the power button. You will hear a sound and the blue indicator light on the front of the product will flash. Press twice to put the product into pairing mode. The blue indicator light on the front of the product will flash faster.
5. Turn on the Bluetooth function on the device you want to connect to the speakers.
6. Open the Bluetooth settings on your device.
7. Select "AU3128" in the Bluetooth settings of your device. You will hear two beeps when your device is connected to the speakers.

Answering calls

- When your phone is connected to the product via Bluetooth, you can answer, reject, or hang up incoming calls.
 1. Press the Play/Pause button to answer the call.
 2. Keep the Play/Pause button pressed for 2 seconds to reject the call.
 3. Press the Play/Pause button during the call to hang up the call.

Connecting to Alexa

1. Disconnect your device from the product.
2. Press the On/Off button twice to put the product in pairing mode.
3. Open the Alexa app on your phone.
4. Select Devices.
5. Select Echo&Alexa.
6. Select your device.
7. Select wireless devices and pair with "AU3128".

Maintenance and Cleaning

- Clean the product with a damp, clean cloth and dry it well. Do not use abrasive or aggressive cleaning agents.

Storage

- Store the product in a clean and dry place. Do not store the product in extreme high or extreme low temperatures.

Disposal - Recycle

- Think about the environment and contribute to a cleaner living environment! This product is subject to the European Directive (EU) 2012/19/ EU. At the end of its service life, do not dispose of the product with normal household waste, but deliver it to a collection point designated by the authorities for recycling.

Service and Warranty

- If you need service or information regarding your product, please contact our Customer Support at service@auronic.nl.
- We provide a 2-year warranty on its products. To obtain service during the warranty period, the product needs to be returned with a proof of purchase. Product defects have to be reported within 2 years from the date of purchase. This warranty does not cover damages caused by misuse or incorrect repair; parts subject to wear; defects that the customer was aware of at the time of purchase; damages or defects caused by customer neglect; damages or defects caused by third parties.

Disclaimer

- Changes reserved; specifications are subject to change without stating grounds for doing so.

► Introduction

- Merci d'avoir choisi ce produit de Auronic ! Suivez toujours les instructions pour une utilisation sûre. Si vous avez des questions sur le produit ou si vous rencontrez des problèmes, veuillez nous contacter par courrier électronique : service@auronic.nl.

Utilisation prévue

- Ce produit est uniquement destiné à l'usage décrit dans le manuel.
- Le fournisseur est déchargé de toute responsabilité pour toute blessure ou tout dommage causé par l'utilisation du produit en dehors de son usage prévu.
- Respectez toujours les précautions suivantes lors de l'utilisation du "l'Enceinte Bluetooth", ci-après dénommé "le produit".

► Avertissements et consignes de sécurité

⚠ Veillez à ce que le matériel d'emballage ne tombe pas entre les mains des enfants. Ils pourraient s'étouffer avec !

⚠ Lisez attentivement le mode d'emploi avant de l'utiliser et conservez-le dans un endroit sûr !

Général

- Faites attention aux risques et aux conséquences liés à la maltraitance de le produit. La maltraitance de le produit peut entraîner des dommages corporels et des dégâts à le produit ou aux produits qui y sont reliés.
- Utilisez le produit uniquement pour les buts indiqués dans ce manuel.
- Si le produit ne fonctionne pas correctement ou si le produit est tombé ou endommagé, ne l'utilisez pas et consultez le service à la clientèle.
- Éteignez le produit immédiatement si vous notez des irrégularités (p.e. des bruits inhabituels, des odeurs étranges ou la formation de fumée).
- Si vous déplacez le produit d'un environnement froid à un environnement chaud, le condensat peut se former à l'intérieur de le produit.
- Éteignez le produit et laissez-le reposer pendant quelques heures.
- Le produit est conçu pour l'usage privé. Ne l'utilisez pas pour des fins commerciales. Vous pouvez utiliser le produit à l'intérieur et à l'extérieur

Personnes et utilisation

- Cet appareil peut être utilisé par des enfants s'ils sont supervisés ou s'ils ont reçu des instructions concernant l'utilisation de le produit d'une manière sûre et s'ils comprennent les risques liés à l'utilisation. Le nettoyage et la maintenance de le produit ne peut pas être fait par des enfants.
- Des enfants et des personnes ayant un handicap physique ou mental, des personnes qui n'ont pas d'expérience avec cet appareil et des personnes qui n'ont pas de connaissance sur cet appareil peuvent utiliser cet appareil. Utilisation de le produit est uniquement permis ces personnes sont supervisés ou s'ils ont reçu des instructions concernant l'utilisation de le produit d'une manière sûre et s'ils comprennent les risques liés à l'utilisation.
- Les enfants ne doivent pas jouer avec le produit.
- Gardez le produit loin d'humidité, de chaleur, des espaces où la température est élevée et des sources de chaleur comme des fours.

- N'exposez pas le produit à la lumière directe du soleil ou à la chaleur.
- La température ambiante ne doit pas être plus basse que -10°C ou plus élevée que 60°C.
- Protégez le produit contre les dommages causés par : des gouttes et des éclaboussures d'eau (si le capot des connecteurs est ouvert) ; la chaleur, la lumière directe du soleil et les flammes ouvertes ; Des chocs et des effets violents similaires.
- Protégez le cordon contre les dommages causés par : des bords tranchants ; des lieux chauds ; le clampage ou le broyage.
- Ne couvrez pas le produit quand c'est activé. Ne placez jamais de coussinets ou des couvertures sur ou près de le produit. Cela peut entraîner un risque d'incendie, une décharge électrique, des dommages corporels ou des dégâts à le produit.
- N'utilisez pas d'agents de nettoyage agressifs ou abrasifs.

Équipement électrique

- Ne démontez pas le produit. Ne réparez ou restaurez pas le produit. Cela peut entraîner des dégâts à le produit. Pour votre propre sécurité, les pièces peuvent être remplacées seulement par personnel de maintenance autorisé. Envoyez toujours le produit à un centre de service pour des réparations pour prévenir des dégâts et des dommages corporels.
- Assurez-vous que la tension du réseau qui est indiquée sur l'image indication-modèle, correspond à celle de votre réseau électrique avant que vous branchiez le produit.
- Contrôlez le cordon d'alimentation régulièrement pour des signes de dommages ou d'usure. En cas de dommages ou d'usure, n'utilisez pas le produit et laissez remplacer ou réparer le cordon par personnel de maintenance autorisé.

Batterie

- La batterie peut être chargée uniquement avec les caractéristiques nominales d'entrée indiquées via le port Micro USB.
- Ne jetez pas le produit dans le feu ! Risque d'explosion !
- Ne couvrez pas le produit s'il est en train de se recharger.
- Chargez le produit uniquement dans un environnement sec.
- Le produit est équipé d'une batterie au lithium-polymère.
- La batterie ne peut pas être retirée.
- N'ouvrez pas le produit.

► Recevoir la livraison

- Contrôlez si le contenu de la boîte correspond au bon de livraison quand vous recevez la livraison. Informez votre fournisseur s'il manque des pièces. Quand il semble que l'équipement est endommagé, portez immédiatement plainte au transporteur et lui donnez une description détaillée des dommages. Gardez les emballages endommagés pour étayer votre plainte.

► Contenu de la boîte

- Auronic Enceinte Bluetooth - Modèle AU3128 - EAN 8720195255109

Accessoires inclus

- 1x Manuel d'utilisation
- 1x Câble audio jack 3.5 mm
- 1x Câble de charge USB-A vers micro-USB
- 1x Sangle de suspension

Caractéristiques du produit

Données techniques

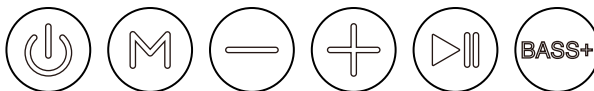
Taille	18 x 6 x 5 cm
Poids	365 g
Couleur	Noir
Matériel	ABS et caoutchouc
Longueur du cordon	Câble de chargement : 50 cm Câble audio 3.5 mm : 50 cm
Tension de charge	5 V
Courant de charge	1 A
Puissance de sortie	2 x 7 W
Puissance nominale	10 W
Temps de chargement	3,5 heures
Type de batterie	Lithium-ion, batterie 2200 mAh
Autonomie de la batterie	10-20 heures
Numéro IP	IPX6
Réponse en fréquence	100 Hz - 18 kHz
Gamme de fréquence	120 Hz - 200 Hz
Puissance de transmission	Max. 8 dBm
Capacité maximale de la carte TF	32 GB
Type de Bluetooth	v5.0
Portée Bluetooth	10 m
Nom Bluetooth	AU3128
Conditions de fonctionnement	-10°C à +60°C
Conditions de stockage	-10°C à +40°C
Compatible avec	Alexa
Ports d'entrée	Micro USB, prise jack 3.5 mm, carte TF

Autres caractéristiques

- Résistant à la pluie ;
- Répondre aux appels téléphoniques en utilisant la connexion Bluetooth ;
- Mode normal et mode basse.

Instructions d'utilisation

Utilisation



- 1. Bouton marche / arrêt**
 - Appuyez une fois sur ce bouton pour allumer ou éteindre le produit.
 - Appuyez deux fois sur ce bouton pour connecter votre appareil à le produit.
 - Appuyez long pour déconnecter les autres appareils Bluetooth
 - 2. Changer le mode**
 - Appuyez sur ce bouton pour basculer entre la carte SD, le câble AUX et Bluetooth.
 - 3. Diminution du volume / Chanson précédente**
 - Appuyez une fois sur ce bouton pour diminuer le volume.
 - Appuyez longuement sur ce bouton pour recommencer la chanson précédente.
 - 4. Augmentation du volume / Chanson suivant**
 - Appuyez une fois sur ce bouton pour augmenter le volume.
 - Appuyez longuement sur ce bouton pour passer à la chanson suivante.
 - 5. Pause / Lecture / Téléphoner**
 - Pause / Lecture
 - Répondez aux appels téléphoniques / Raccrochez le téléphone
 - 6. Bass+**
 - Appuyez sur Bass+ pour basculer entre deux modes :
 - Mode basse = Basse riche (Rock ou de la musique intense)
 - Mode normale = Tonalités moyennes et aigües d'une clarté exceptionnelle (Musique lyrique, classique ou légère)
- Appariement de votre appareil**
- Appuyez une fois sur le bouton marche / arrêt pour allumer le produit. Vous entendez un son et le témoin lumineux bleu à l'avant de le produit commence à clignoter.
 - Appuyez deux fois sur ce bouton pour mettre le produit en mode d'appairage. Le témoin lumineux bleu à l'avant de le produit commence à clignoter plus rapidement.
 - Ouvrez les réglages Bluetooth de votre appareil.
 - Sélectionnez "AU3128". Vous entendez deux bips une fois que votre appareil est connecté à le produit.

Associez votre appareil à plusieurs enceintes

1. Assurez-vous que les enceintes sont éteintes.
2. Désactivez la fonction Bluetooth de l'appareil que vous souhaitez connecter aux enceintes.
3. Allumez la première enceinte en appuyant sur le bouton d'alimentation. Vous entendrez un son et le témoin lumineux bleu situé à l'avant du produit clignotera.
4. Allumez la deuxième enceinte en appuyant sur le bouton d'alimentation. Vous entendrez un son et le témoin lumineux bleu situé à l'avant du produit clignotera. Appuyez deux fois pour mettre le produit en mode d'appairage. Le témoin lumineux bleu situé à l'avant du produit clignote plus rapidement.
5. Activez la fonction Bluetooth sur l'appareil que vous souhaitez connecter aux enceintes.
6. Ouvrez les paramètres Bluetooth de votre appareil.
7. Sélectionnez fois "AU3128". Vous entendrez deux bips lorsque votre appareil est connecté aux enceintes.

Répondre aux appels téléphoniques

- Si votre portable est connecté à le produit via Bluetooth vous pouvez répondre aux appels téléphoniques et vous pouvez les rejeter et raccrocher.
1. Appuyez sur le bouton Lecture / Pause pour répondre à l'appel.
 2. Appuyez longuement sur le bouton Lecture / Pause pour rejeter l'appel.
 3. Appuyez sur le bouton Lecture / Pause pendant l'appel pour raccrocher l'appel.

Connexion à Alexa

1. Déconnectez votre appareil de le produit Bluetooth.
2. Appuyez deux fois sur le bouton Marche / Arrêt pour mettre le produit en mode d'appairage.
3. Ouvrez l'application d'Alexa sur votre portable.
4. Sélectionnez Appareils.
5. Sélectionnez Echo&Alexa.
6. Sélectionnez votre appareil.
7. Sélectionnez les appareils sans fil et appariez avec "AU3128".

Entretien et nettoyage

- Nettoyez le produit avec un chiffon humide et propre et séchez-le bien. N'utilisez pas de produits de nettoyage abrasifs ou agressifs.

Stockage

- Stockez le produit dans un endroit sec et propre. Ne stockez pas le produit à des températures extrêmement élevées ou basses.

Élimination - Recyclage

- Pensez à l'environnement et contribuez à un cadre de vie plus propre ! Ce produit est soumis à la directive européenne (UE) 2012/19/EU. En fin de vie, ne jetez pas le produit avec les déchets ménagers normaux, mais déposez-le dans un point de collecte désigné par les autorités pour le recyclage.

Service et garantie

- Si vous avez besoin d'un service ou d'informations concernant votre produit, veuillez contacter le service clientèle de Auronic à l'adresse service@auronic.nl.
- Auronic offre une garantie de 2 ans sur ses produits. Pour obtenir un service pendant la période de garantie, le produit doit être retourné avec une preuve d'achat. Les défauts du produit doivent être signalés dans un délai de deux ans à compter de la date d'achat. Cette garantie ne couvre pas : les dommages causés par une mauvaise utilisation ou une réparation incorrecte ; les pièces d'usure ; les défauts dont le client avait connaissance au moment de l'achat ; les dommages ou défauts causés par la négligence du client ; les dommages ou défauts causés par des tiers.

Clause de non-responsabilité

- Sous réserve de modifications ; les spécifications peuvent être modifiées sans justification.

© LifeGoods B.V.
Wisselweg 33
1314CB Almere
Netherlands
01/2023 - v2.1
www.auronic.nl