



PEST PROTEST

THE BEST AGAINST PEST



NL

EN

Inhoudsopgave - Table of Contents

| | | | |
|--|----------|--|----|
| NL - Nederlands | 3 | ** Hitte & Koeling | 20 |
| | | ** Water | 21 |
| Inleiding | 5 | Reinigingsinstructies | 22 |
| Beogd Gebruik | 7 | Onderhouds- & Service-instructies | 22 |
| Verpakking | 7 | Opslag & Transport Instructies | 23 |
| ** Inhoud | 7 | Veel Gestelde Vragen | 24 |
| ** Uitpakken | 8 | Tips Voor Effectieve Ongediertebestrijding | 26 |
| ** Veiligheidswaarschuwingen | 8 | Product Verwijdering & Recyclage | 28 |
| Technische Gegevens | 9 | ** Product Verwijdering | 28 |
| ** Parameters | 9 | ** Verpakkingsmateriaal Verwijdering | 29 |
| ** Afmetingen | 10 | Garantie & Aansprakelijkheid | 30 |
| Product Onderdelen | 11 | | |
| Kenmerken | 12 | | |
| Introductie | 12 | | |
| Het Proces Van Afstoten Van Ongedierte | 13 | | |
| Installatie Instructies | 15 | | |
| Veiligheidsinstructies | 17 | | |
| ** Algemene Apparaat Veiligheid | 18 | | |
| ** Personen & Gebruik | 19 | | |
| ** Medische Overwegingen | 19 | | |
| ** Elektronica | 19 | | |

EN - English

32

| | |
|--------------------------------|----|
| Introduction | 34 |
| Intended Use | 36 |
| The Package | 36 |
| ** Contents | 36 |
| ** Unpacking | 37 |
| ** Safety Warnings | 37 |
| Technical Data | 38 |
| ** Parameters | 38 |
| ** Dimensions | 39 |
| Product Parts | 40 |
| Features | 41 |
| Introduction | 41 |
| The Process of Repelling Pests | 42 |
| Installation Instructions | 44 |
| Safety Instructions | 45 |
| ** General Device Safety | 46 |
| ** Persons & Use | 47 |
| ** Medical Considerations | 48 |

| | |
|---------------------------------------|----|
| ** Electronics | 48 |
| ** Heat & Cooling | 49 |
| ** Water | 49 |
| Cleaning Instructions | 50 |
| Maintenance & Service Instructions | 50 |
| Storage & Transportation Instructions | 51 |
| Frequently Asked Questions | 52 |
| Tips for Effective Pest Control | 54 |
| Product Disposal & Recycling | 55 |
| ** Device Disposal | 55 |
| ** Packing Material Disposal | 56 |
| Warranty & Liability | 57 |



PEST PROTEST

THE BEST AGAINST PEST

**Ultrasonische Ongedierte Bestrijder
Handleiding**



Deze handleiding hoort bij de **PEST PROTEST®** Ultrasonische Ongediertebestrijder en bevat belangrijke informatie over de installatie, veiligheid en het gebruik. Lees de handleiding zorgvuldig door en volg de instructies en waarschuwingen om te zorgen voor je eigen veiligheid en de veiligheid van anderen.

Bewaar de handleiding voor verdere referentie, zelfs als je bekend bent met het product. Zorg ervoor dat je deze handleiding bijsluit wanneer je dit product doorgeeft aan derden.

De afbeeldingen in de handleiding zijn alleen ter illustratie en kunnen lichtjes afwijken van het product. **PEST PROTEST®** is in dat geval niet verplicht de handleiding aan te passen. Gebruik het werkelijke product als referentie.

Inleiding

Gefeliciteerd met jouw aankoop van de Ultrasonische Ongediertebestrijder. We zijn er trots op dit briljante product aan onze klanten te kunnen leveren. Jouw nieuwe apparaat is een investering die jouw zorg en aandacht verdient. Deze handleiding is samengesteld om je te helpen jouw product veilig en met plezier te bedienen.

Conformiteitsverklaring: Hierbij verklaren wij dat dit product, zowel in ontwerp en constructie als in de uitvoering die wij op de markt hebben gebracht, voldoet aan de gespecificeerde basisnormen. Bij een niet door ons overeengekomen wijziging van het product verliest deze verklaring haar geldigheid.

CE RoHS FC LVD EMC

- ▶ **CE Certificaat:** De CE-markering (een acroniem voor het Franse "conformité européenne") bevestigt dat een product voldoet aan de EU-eisen op het gebied van gezondheid, veiligheid en milieu, die de veiligheid van de consument garanderen.
- ▶ **Conform RoHS:** De RoHS-richtlijn 2015/863/EU (van het Engelse Restriction of Hazardous Substances - beperking van gevaarlijke stoffen), is een EU-richtlijn met als doel het gebruik van bepaalde gevaarlijke stoffen in elektrische en elektronische apparatuur te beperken. Iedere lidstaat van de EU moet een eigen wet aannemen om deze richtlijn in te voeren. Als een product RoHS-gecertificeerd is, bevestigt dit dat het aandeel gevaarlijke of moeilijk te verwijderen stoffen beperkt is tot het maximaal toegestane.


- **FCC Certificaat:** FCC (Federal Communications Commission) is de overheidsinstantie die de activiteit van radiogolven in uitzending en communicatie coördineert. De FCC-markering bevestigt dat dit apparaat compatibel is voor de Amerikaanse markt.
- **Conform de LVD richtlijn:** Dit product voldoet aan de laagspanningsrichtlijn (LVD). De laagspanningsrichtlijn (LVD) (2014/35/EU) zorgt ervoor dat elektrische apparatuur binnen bepaalde spanningsgrenzen een hoog niveau van bescherming biedt aan Europese burgers. Deze richtlijn is van toepassing sinds 20 april 2016.
De laagspanningsrichtlijn dekt gezondheids- en veiligheidsrisico's op elektrische apparatuur die werkt met een ingangs- of uitgangsspanning tussen 50 en 1000 V voor wisselstroom en 75 en 1500 V voor gelijkstroom.
- **Conform de EMC richtlijn:** Dit product voldoet aan de (EMC) Richtlijn 2014/30/EU. EMC-conformiteit betekent dat een elektronisch of elektromechanisch product voldoet aan de wetten, richtlijnen en voorschriften van het land waar het wordt verkocht. Elektromagnetische compatibiliteit (EMC) is het vermogen van een apparaat om te werken zoals bedoeld in een omgeving met andere elektrische apparaten of bronnen van EMI zonder die andere apparaten te beïnvloeden. Een apparaat is EMC-compatibel als het de elektromagnetische omgeving niet zodanig beïnvloedt dat andere apparaten en systemen negatief worden beïnvloed.

Voor vragen en opmerkingen over het product kun je contact met ons opnemen via e-mail: Info@pestprotest.com.

Wij wensen je veel plezier met je aankoop!

Beoogd Gebruik

De **PEST PROTEST®** Ultrasonische Ongediertebestrijder is een elektronisch apparaat dat is ontworpen om geluid uit te zenden met extreem hoge frequenties (ultrasone frequenties). Het irritante geluid stoot het ongedierte af en maakt je huis veilig en vrij van ongedierte. Dit product heeft geen ander gebruik.

 Gebruik dit product alleen zoals beschreven is in deze handleiding. Elk ander gebruik wordt als ongepast beschouwd en kan leiden tot persoonlijk letsel of materiële schade. **PEST PROTEST®** is niet aansprakelijk voor schade of letsel die het gevolg is van onjuist of onzorgvuldig gebruik.

Verpakking

* Inhoud

De volgende componenten zijn bij de levering inbegrepen:

Ultrasonische Ongediertebestrijder: 4 stuks
Handleiding: 1 stuk

* ** Uitpakken

Haal alles uit de verpakking en controleer op beschadigingen. Als dit het geval is, gebruik of installeer de Ultrasonische Ongediertebestrijder dan niet. Wees zeer voorzichtig bij het openen van de verpakking om schade aan het product te voorkomen.

Vergelijk alle onderdelen met de verpakkinginhoud. Mis je een onderdeel, of je hebt een beschadigd onderdeel, neem dan contact met ons op via email: Info@pestprotest.com.

Laat verpakkingsmateriaal niet achteloos rondslingeren. Het kan gevaarlijk speelgoed worden voor kinderen. Gooi het verpakkingsmateriaal pas weg als de Ultrasonische Ongediertebestrijders zijn geïnstalleerd en werken.

* ** Veiligheidswaarschuwingen



WAARSCHUWING: Plastic zakken & folies.

Houd plastic zakken en folies uit de buurt van baby's en kinderen om verstikkingsgevaar te voorkomen! Dunne folies kunnen aan de neus en mond blijven plakken en de ademhaling belemmeren.



Technische Gegevens

* ** Parameters




OPMERKING:

Vanwege voortdurende verbeteringen aan ons product kunnen de technische specificaties zonder voorafgaande kennisgeving worden gewijzigd.


| | |
|-------------------------------------|--|
| Productnaam: | Ultrasonische Ongediertebestrijder |
| Merk: | PEST PROTEST® |
| Kleur: | Wit |
| Voeding: | 100~240 V; 50/60 Hz |
| Vermogen: | 3~6 W |
| Ultrasone frequentie: | 28~60 KHz |
| Verjaagt de volgende dieren: | <ul style="list-style-type: none">- Muizen- Ratten- Insecten- Mieren- Kakkerlakken- Muggen- Spinnen- Ander ongedierte |
| Materiaal: | Polymeer ABS |

| | |
|--|---|
| Effectief bereik: | 120 tot 150 m ² (zonder obstakels of muren) |
| Afmetingen: | 8,8 x 5,6 x 6,7 cm (H x W x D) |
| Werktemperatuur: | 0~40 °C |
| Gewicht: | 205 g / pakket van 4 stuks |
| Certificaten & Goedkeuringen: | CE, RoHS, FCC, EMC, LVD |

** Afmetingen



Product Onderdelen



- ① De uitgangsoeningen aan de voorkant voor de ultrasone golven.
- ② Het blauwe LED-lampje geeft aan dat het apparaat werkt en geeft 's nachts een zachtblauwe gloed.
- ③ Een extra lange stekker die in alle Europese stopcontacten past.
- ④ De uitgangsoeningen aan de achterkant voor de ultrasone golven.

Kenmerken

- **Veilig:** het veroorzaakt geen schade aan mensen en de meeste huisdieren.
- **Effectief.**
- **Niet giftig:** geen geur en geen smaak. Het is een veel betere optie dan giftige sprays en chemische insectenwerende middelen die schadelijk zijn voor mensen en dieren.
- **Stoot ongedierte af:** het doodt geen ongedierte.
- **Milieuvriendelijk:** laag stroomverbruik.
- **Eenvoudig in gebruik:** plug-and-play
- **Gezondheidsbevordering:** een verscheidenheid aan ziekten veroorzaakt door virussen, bacteriën en parasieten kan door insecten worden verspreid. Je kunt op elk moment gebeten worden door een ongedierte, maar vooral 's nachts als je verdediging niet werkt.


Introductie

Als je huisdieren of kleine kinderen hebt of als je zich zorgen maakt over jouw blootstelling aan chemicaliën, dan is ultrasone ongediertebestrijding jouw beste keuze. Of je nu knaagdieren of insecten wilt afstoten, ons apparaat is ideaal voor jou. De **PEST PROTEST®** Ultrasonische Ongediertebestrijder is een elektronisch apparaat dat is ontworpen om geluid uit te zenden met extreem hoge ultrasone frequenties. Het apparaat wordt eenvoudig in een stopcontact gestoken. Wanneer het apparaat is ingeschakeld, begint het een irritant geluid te produceren op frequenties die alleen hoorbaar zijn voor ongedierte, knaagdieren en andere enge, kruipende dieren. Het irritante geluid dat door deze apparaten


wordt geproduceerd, stoot het ongedierte af en maakt jouw huis veilig en vrij van ongedierte.

Het Proces Van Afstoten Van Ongedierte


Eerste dagen: Het ongedierte blijft verborgen in het donker. Door het ultrasone geluid voelen ze zich ongemakkelijk




Week 1: Er is meer activiteit van ongedierte. Het ongedierte begint te bewegen en zoekt een uitgang of een oplossing. Door het ultrasone geluid worden ze onrustig en komen ze uit hun schuilplaats.



Week 2: Er is minder zichtbare activiteit. Het niet-immuunsysteem en het zenuwstelsel van het ongedierte zijn beschadigd. Sommig ongedierte begint te vertrekken.



Week 3-4: Het ongedierte blijft last hebben van het ondraaglijke ultrasone geluid en begint je huis te verlaten.



Na 4 weken: De ongedierteplaag zal volledig verdwenen zijn.




OPMERKINGEN:

De Ultrasonische Ongediertebestrijder is veilig te gebruiken in de buurt van jouw planten en huisdieren. Het gebruik in de buurt van de volgende dieren wordt echter afgeraden:

- Knaagdieren
- Woestijnratten
- Hamsters
- Fretten
- Cavia's
- Konijnen

Installatie Instructies




- De Ultrasonische Ongediertebestrijder hoeft alleen te worden aangesloten op een stopcontact van 100~240 V; 50/60 Hz stopcontact om ongedierte buiten je huis te houden! Bijvullen of iets toevoegen is nooit nodig.
- Voor het afstoten van kruipend ongedierte: Installeer het apparaat 25-75 cm verticaal vanaf de grond.
- Voor het afstoten van vliegend ongedierte: Installeer het apparaat 75-130 cm verticaal vanaf de grond.



OPMERKINGEN:

- Houd er rekening mee dat als de Ultrasonische Ongediertebestrijder op een stopcontact is aangesloten, deze altijd aan staat.
- Zorg ervoor dat de Ultrasonische Ongediertebestrijder niet boven een tapijt of achter een gordijn wordt geïnstalleerd. De stof absorbeert ultrasoon geluid en vermindert het afstotingseffect op ongedierte.
- Plaats het niet achter grote voorwerpen zoals meubels.
- Ultrasonische geluidsgolven kunnen niet door muren of meubels dringen. Gebruik de Ultrasonische Ongediertebestrijder in gebieden die open en vrij zijn.
- Gebruik dit apparaat op zoveel mogelijk plaatsen. Eén apparaat is genoeg voor een ruimte tot 150 m².
- Gebruik het apparaat in een ruimte met een temperatuur tussen de 0 en 40 graden Celsius.
- De blauwe LED kan gebruikt worden als nachtlampje waardoor het gezellig aanvoelt.

Veiligheidsinstructies

 **LEES** de gebruikersinstructies aandachtig en let vooral op de veiligheidsinstructies. Als je de veiligheidsinstructies en informatie over het juiste gebruik in deze handleiding niet opvolgt, aanvaarden wij geen aansprakelijkheid voor eventueel daaruit voortvloeiend persoonlijk letsel of schade aan eigendommen. In dergelijke gevallen vervalt de garantie.

Elektrische apparaten kunnen mensen blootstellen aan gevaren die zowel ernstig letsel als de dood tot gevolg kan hebben. Het gebruik van elektrische apparaten kan gevaren opleveren, waaronder, maar niet uitsluitend, letsel, brand, elektrische schokken en schade aan het elektrische systeem. Deze veiligheidsinstructies zijn bedoeld om je de informatie te geven die je nodig hebt om de **PEST PROTEST®** Ultrasonische Ongediertebestrijder te gebruiken en om dergelijke gevaren te voorkomen. Gezond verstand en respect voor het apparaat helpen het risico op letsel te verminderen.

Alle mogelijke gevaren kunnen hier niet worden behandeld, maar we hebben geprobeerd enkele van de belangrijkste te benadrukken. Neem ook de waarschuwingen of veiligheidsvoorschriften in de afzonderlijke hoofdstukken van deze handleiding in acht.

Als je vragen hebt die onbeantwoord blijven door deze waarschuwingen en veiligheidsinstructies, neem dan contact met ons op via email:

Info@pestprotest.com.

* * Algemene Apparaat Veiligheid

- **NOOIT** de Ultrasonische Ongediertebestrijder voor een ander doel gebruiken dan waarvoor het bedoeld is (zie het hoofdstuk "Bedoeld gebruik").
- **NOOIT** de Ultrasonische Ongediertebestrijder voor commerciële doeleinden gebruiken. Dit apparaat is uitsluitend ontworpen en bedoeld voor privégebruik.
- **NOOIT** het apparaat op plaatsen gebruiken waar het gebruik van elektronische apparatuur niet is toegestaan.
- **NOOIT** het apparaat buitenshuis gebruiken. De Ultrasonische Ongediertebestrijder is uitsluitend bedoeld voor gebruik binnenshuis.
- **ALTIJD** voorzichtig met het apparaat omgaan. Schokken, stoten of een val, zelfs van geringe hoogte, kunnen het apparaat beschadigen.
- **NOOIT** de Ultrasonische Ongediertebestrijder onder mechanische spanning plaatsen.
- **NOOIT** een voorwerp in een opening laten vallen of erin steken.
- **NOOIT** de ingeschakelde Ultrasonische Ongediertebestrijder onbeheerd achterlaten. Nauwlettend toezicht is noodzakelijk bij gebruik in de buurt van kleine kinderen.
- **NOOIT** de Ultrasonische Ongediertebestrijder in de buurt van sterke magnetische velden (b.v. motoren, transformatoren, enz.) gebruiken.
- **ALTIJD** het apparaat buiten werking stellen en beschermen het tegen onbedoeld gebruik als het niet meer mogelijk is om het veilig te gebruiken. Een veilige werking kan niet meer worden gegarandeerd als het apparaat:
 - zichtbaar beschadigd is,
 - niet meer naar behoren werkt,
 - gedurende langere perioden in slechte omgevingsomstandigheden is opgeslagen of

– is blootgesteld aan ernstig transport gerelateerde belastingen.

* ** Personen & Gebruik

- **ALTIJD** buiten het bereik van kleine kinderen en huisdieren bewaren. De Ultrasonische Ongediertebestrijder is geen speelgoed.
- **NOOIT** kinderen het product laten gebruiken.
- **NOOIT** de Ultrasonische Ongediertebestrijder laten gebruiken door personen met verminderde fysieke, zintuiglijke of mentale capaciteiten of gebrek aan ervaring en kennis als ze geen toezicht of instructies hebben gekregen over het veilige gebruik van het apparaat en ze de daaruit voortvloeiende gevaren niet begrijpen.

* ** Medische Overwegingen

- **ALTIJD** jouw arts raadplegen voordat je dit product gebruikt als je een pacemaker hebt of elektronische apparaten gebruikt die kunnen worden beïnvloed door een ultrasone geluidsgolf. Het niet opvolgen van deze instructies of het negeren van deze waar-schuwingen kan leiden tot ernstig persoonlijk letsel of de dood.

* ** Elektronica

- **NOOIT** de Ultrasonische Ongediertebestrijder reconstrueren, zelf repareren of demonteren. Dit kan het apparaat beschadigen.

- **ALTIJD** onderhoud, aanpassingen en reparaties laten uitvoeren door de fabrikant, een door de fabrikant aangewezen professionele werkplaats of een gelijkwaardig gekwalificeerde persoon.
- **NOOIT** het apparaat gebruiken als het tekenen van schade vertoont. Controleer het apparaat van tijd tot tijd op beschadigingen.
- **ALTIJD** ervoor zorgen dat jouw stopcontact de juiste spanning levert om schade aan het apparaat te voorkomen.
- **ALTIJD** de stekker uit het stopcontact trekken als je het apparaat langere tijd niet gebruikt en voordat je het schoonmaakt.
- **NOOIT** de stekker in een stopcontact steken; als het niet gemakkelijk in het stopcontact past, stop dan met het gebruik van het apparaat.
- **ALTIJD** ervoor zorgen dat de stekker van jouw apparaat goed in het stopcontact zit.
- **ALTIJD** de stekker uit het stopcontact trekken als de stroom uitvalt tijdens de werking.
- **ALTIJD** het apparaat loskoppelen als er rook, vuur of een vreemde geur of geluid uit jouw apparaat komt. Neem contact op met de fabrikant, een door de fabrikant aangewezen professionele werkplaats of een vergelijkbaar gekwalificeerde persoon voordat je het apparaat opnieuw gebruikt.
- **ALTIJD** bij onweer de stekker uit het stopcontact trekken.

* ** Hitte & Koeling

- **NOOIT** het apparaat afdekken terwijl het in werking is, omdat de Ultrasonische Ongediertebestrijder hierdoor oververhit kan raken. Dit vormt een risico op brand, elektrische schokken of letsels.
- **ALTIJD** zorgen voor een goede ventilatie rondom het apparaat.

- **ALTIJD** het apparaat uit de buurt van warmtebronnen houden. **NOOIT** gebruiken in of in de buurt van plaatsen waar de omgevingstemperatuur relatief hoog is (bijv. kachels of andere warmtebronnen).
- **NOOIT** het apparaat in de buurt van open vuur (zoals brandende kaarsen) gebruiken.
- **NOOIT** jouw apparaat blootstellen aan dramatische temperatuurschommelingen. De Ultrasonische Ongediertebestrijder is ontworpen om het beste te werken bij normale omgevingstemperaturen tussen 0 °C en 40 °C en om te worden bewaard bij temperaturen tussen 0 °C en 45 °C. De Ultrasonische Ongediertebestrijder kan beschadigd raken en de levensduur kan worden verkort als het apparaat buiten dit temperatuurbereik wordt opgeslagen of gebruikt. Bewaar jouw apparaat niet gedurende langere tijd in een hete auto of in direct zonlicht. Plaats het apparaat niet in de buurt van een raam (vooral in de zomer).

* ** Water



WAARSCHUWING: Dit apparaat is niet waterdicht.

- **NOOIT** de Ultrasonische Ongediertebestrijder met vochtige of natte handen gebruiken. Vocht kan een elektrische schok of kortsluiting veroorzaken.
- **NOOIT** de Ultrasonische Ongediertebestrijder in of in de buurt van een bad, douche, zwembad of een container gevuld met water, zoals een gootsteen gebruiken.
- **NOOIT** gebruiken in natte omgevingen en niet onderdompelen in vloeistof.
- **NOOIT** vloeistoffen over of in de buurt van de Ultrasonische Ongediertebestrijder gieten. Er bestaat gevaar voor een elektrische schok!

Reinigingsinstructies

- **ALTIJD** voor het schoonmaken de stekker uit het stopcontact trekken.
- **ALTIJD** een zachte, droge doek gebruiken om de buitenkant van de Ultrasonische Ongediertebestrijder schoon te maken.
- **NOOIT** de Ultrasonische Ongediertebestrijder in water of andere vloeistoffen onderdompelen. Het is niet toegestaan het apparaat met water af te spoelen, om te voorkomen dat het water in het elektrische circuit lekt en storingen veroorzaakt.
- **NOOIT** agressieve reinigingsmiddelen, reinigingsalcohol of andere chemische oplos-singen gebruiken omdat deze de behuizing kunnen binnendringen of de werking kunnen aantasten.
- **NOOIT** schurende voorwerpen voor het schoonmaken gebruiken.
- **NOOIT** kinderen laten reinigen.

Onderhouds- & Service-instructies



OPMERKING:

Behalve af en toe schoonmaken is de Ultrasonische Ongediertebestrijder onderhoudsvrij.

- **NOOIT** de Ultrasonische Ongediertebestrijder reconstrueren, zelf repareren of demonteren.
- **ALTIJD** er een gewoonte van maken om regelmatig te controleren op beschadigingen en ernstige slijtage.



WAARSCHUWINGEN:

- **NOOIT** de Ultrasonische Ongediertebestrijder proberen te openen voor onderhoud. Het verwijderen van de behuizing of onjuiste hermontage kan elektrische schokken, schade, kortsluiting of brand veroorzaken. Als je om welke reden dan ook de behuizing opent, vervalt de garantie. De Ultrasonische Ongediertebestrijder bevat geen onderdelen die door de gebruiker kunnen worden onderhouden.
- **ALTIJD** onderhoud, service en reparaties laten uitvoeren door de fabrikant, een door de fabrikant aangewezen professionele werkplaats of een gelijkwaardig gekwali-ficeerde persoon. Neem voor het verkrijgen van onderhoud of service eerst contact met ons op via ons e-mailadres Info@pestprotest.com.
- **ALTIJD** contact met ons opnemen via bovenstaand e-mailadres voor ontbrekende accessoires zoals de handleiding of andere items.
- **ALTIJD** het product terugsturen naar **PEST PROTEST®** met een beschrijving van het defect, een aankoopbewijs en alle accessoires in geval van een defect.

Opslag & Transport Instructies

- **ALTIJD** de Ultrasonische Ongediertebestrijder schoonmaken voordat je hem voor langere tijd opbergt.
- **ALTIJD** de Ultrasonische Ongediertebestrijder bewaren op een plaats die niet wordt blootgesteld aan zonlicht en vochtigheid en die stofvrij is.
- **NOOIT** de Ultrasonische Ongediertebestrijder bewaren in extreem hoge of extreem lage temperaturen. Dit kan het apparaat beschadigen.
- **ALTIJD** het apparaat buiten het bereik van kleine kinderen bewaren.



- **ALTIJD** het apparaat beschermen tegen trillingen en schokken tijdens transport.
- **ALTIJD** de Ultrasonische Ongediertebestrijder ongeveer 30 minuten laten wennen aan kamertemperatuur i.v.m. mogelijke condensatie na transport of opslag bij zeer koude temperaturen. Daarna kan het apparaat worden gebruikt.

Veel Gestelde Vragen

1. Waarom verschijnt er nog steeds ongedierte na gebruik van dit product?

Onze ongediertebestrijder vernietigt het zenuwstelsel, de smaak en het auditieve en visuele systeem van ongedierte door constant geluidsgolven uit te zenden, waardoor ze hun eetlust verliezen en ze niet meer in het gecontroleerde gebied durven leven. Zo zijn ze niet meer in staat om te nestelen en zich in jouw huis voort te planten. Op deze manier wordt het aantal ongedierte verminderd en wordt voorkomen dat de plaag erger wordt. Dit proces kost tijd en tijdens het proces kan een nieuwe invasiegolf van ongedierte opduiken, en het zal even duren voordat onze ongediertebestrijders zich met de nieuwkomers bemoeien. Onze ongediertebestrijders zijn effectief in het voorkomen dat nieuw ongedierte zich in jouw huis nestelt en vermenigvuldigt. Bekijk ook de tips voor Effectieve Ongediertebestrijding die we in het volgende hoofdstuk hebben geconcludeerd om een nieuwe invasiegolf van ongedierte te voorkomen.

Hoewel het toestel het verschijnen van ongedierte niet onmiddellijk kan tegenhouden en doden, zoals giftige chemicaliën dat doen, mag je zeker zijn dat langdurig gebruik van ons product deze klus veilig en milieuvriendelijk zal klaren, het ongedierte in je huis zal afstoten en het resultaat dat je verwacht zal bereiken.

2. Wat maakt dit product anders dan andere soortgelijke producten?

Tests hebben aangetoond dat ultrageluid extreem ongemak kan veroorzaken voor het gehoor- en zenuwstelsel van het meeste ongedierte, waardoor ze gedwongen worden uit de buurt te blijven van het geluidsbereik dat hen verjaagd. De meeste op de markt verkochte ongediertebestrijders kunnen ondoeltreffend worden gemaakt door het gebruik van een vaste, zwakke en korte golffrequentie (sommige producten van gewetenloze handelaars bereiken dit effectieve ultrasonische bereik zelfs helemaal niet), waardoor kakkerlakken, ratten, mijten en insecten zich er gemakkelijk aan kunnen aanpassen. Dit product maakt echter gebruik van automatische frequentiescanttechnologie, dus de ultrasonische frequentie verandert voortdurend in een frequentiebereik van 28 segmenten. Dubbele luidsprekers, ultrasonische golven, SPL-technologie en intelligent licht werken allemaal samen om het potentieel van ongedierte en knaagdieren om immuniteit te ontwikkelen te elimineren en de "BUG" in jouw huis op te lossen.

3. Waarom heeft het product geen invloed op het menselijk lichaam?

Het ultrasonische bereik dat door onze ongediertebestrijder wordt uitgezonden, ligt ver buiten het bereik van het menselijk gehoor. Gevoelige mensen kunnen sommige geluiden horen als ze zich heel dicht bij het apparaat bevinden, maar zullen geen fysieke schade oplopen. Dit product heeft de CE-certificering (veiligheid) en RoHS-certificering (milieubescherming) van de EU verkregen, en is dus onschadelijk voor het menselijk lichaam.

4. Zijn de ongediertebestrijders veilig voor honden en katten?

Gevoelige huisdieren horen misschien een beetje, maar ze zullen het gewoon blijven negeren en eraan wennen, omdat het volume veel te laag voor ze is en het geen fysieke schade aanricht. We raden aan om jouw kleine knaagdieren, zoals hamsters, uit het controlegebied te halen. De reden daarvoor is dat jouw hamster

een knaagdier is, zoals de ratten en muizen die worden afgestoten door Ultrasonische Ongediertebestrijders. Plaats ze gewoon in een andere kamer zonder de ongediertebestrijder.

5. Is het nodig om een toestel te installeren op elke verdieping en in elke kamer?

Dit is de meest effectieve installatiemethode. De ultrasonische golven kunnen worden verzwakt door de barrières van muren en vloeren, dus we raden aan om een toestel in elke onafhankelijke ruimte te plaatsen om het beste effect te bereiken voor het afstoten van ratten en insecten.

6. Hoe lang gaat het product mee?

De levensduur van de ingebouwde ultrasonische zender in dit product is 2 tot 3 jaar. Nadat dit is verlopen, zal de uitgezonden frequentie verminderen en zal het afstoten minder effectief zijn. Tegen die tijd raden we aan een nieuwe te kopen om de optimale afstotende en preventieve effecten te behouden.

Tips Voor Effectieve Ongediertebestrijding

- Nadat het ongedierte probleem is verbeterd, wordt aanbevolen dit product te blijven gebruiken als dagelijkse bescherming tegen een nieuwe invasiegolf van ongedierte.
- Houd je keuken en badkamers schoon. Het meeste ongedierte leeft meestal in de buurt van gebieden met toegankelijke water- en voedselbronnen. Ongedierte gedijt meestal in bemoste en natte gebieden rond het huis en in kleine scheurtjes en vuile planken.
- Houd je omgeving droog en netjes. Net als muggen broeden andere ziekten en ongedierte overal op stilstaand en ongestoord water. Om ze kwijt te raken,

ruim je jouw omgeving op door ervoor te zorgen dat alles dat deze beestjes kan huisvesten, grondig wordt schoongemaakt en gedesinfecteerd.

- Laat verse etenswaren niet te lang buiten staan. Vruchten die overrijp zijn, trekken insecten en invasief ongedierte aan die jouw voedsel kunnen besmetten. Zorg ervoor dat je jouw etenswaren veilig opslaat in een koelkast of een veilige ruimte in jouw huis.
- Correcte afvalverwerking en een goede afvalverwijdering zijn de veiligste keuze voor een schonere en veiligere gemeenschap.
- Verzamel jouw spullen goed; zo niet, ga dan verder met opruimen. Studies tonen aan dat het hamsteren van onnodige spullen bijdraagt aan een grotere kans op huisbesmettingen. Invasief en schadelijk ongedierte broedt op deze manier voort vanwege de hoeveelheid ruimte en spleten die er hierdoor onopgemerkt kunnen ontstaan.
- Houd jouw containers en afvalverwerking gesloten. Ze kunnen dienen als broedplaats voor muggen, vooral in regenachtige gebieden of huizen in de buurt van moerassen.
- Kleine scheurtjes in vloeren, muren en plafonds zijn waar je op moet letten, vooral als het in de buurt van een waterbron is. Dicht open en gebarsten ruimtes af waar ongedierte zich kan verbergen.
- Voer een routinematige schoonmaak en inspectie van jouw huis uit. Een grondige, algemene schoonmaakbeurt kan minstens één keer per maand worden uitgevoerd om de activiteit van ongedierte te controleren en te voorkomen dat deze kleine beestjes jouw huis overnemen.

Product Verwijdering & Recyclage

Jouw product is ontworpen en vervaardigd met hoogwaardige materialen en componenten, die kunnen worden gerecycled en hergebruikt.

* ** Product Verwijdering



Dit product voldoet aan de richtlijn voor afgedankte elektrische en elektronische apparatuur 2012/19/EU (WEEE).

Het symbool met de doorstreepte vuilnisbak op het apparaat geeft aan dat het product op het einde van zijn levenscyclus afzonderlijk van het gewoon huishoudelijk afval moet worden afgedankt en hiervoor naar een centrum voor gescheiden afvalophaling voor de recyclage van elektrische en elektronische apparatuur moet worden gebracht of terugbezorgd moet worden aan de verkoper op het moment waarop een nieuw gelijkaardig apparaat wordt aangekocht.

De gebruiker is er verantwoordelijk voor om het apparaat op het einde van de levenscyclus naar een dienst voor afvalophaling te brengen. De correcte gescheiden afvalophaling met het oog op de daaropvolgende recyclage, verwerking en milieuvriendelijke afdanking van het apparaat draagt bij tot het voorkomen van mogelijke negatieve invloeden op het milieu en de gezondheid en bevordert de recyclage van de materialen waaruit het product is samengesteld. De onrechtmatige afdanking van het product door de gebruiker heeft door de wet vastgelegde administratieve sancties tot gevolg. Voor meer gedetailleerde

informatie over de recyclage van dit product en de beschikbare ophaalsystemen, wendt je zich tot de lokale dienst voor afvalophaling of de winkel waar je het product hebt gekocht.

Voldoe aan je wettelijke verplichtingen en draag bij aan de bescherming van het milieu.

* ** Verpakkingsmateriaal Verwijdering



Volg de aanwijzingen en markeringen op de verpakking.

Zorg ervoor dat plastic zakken, verpakkingen enz. op een juiste milieuvriendelijke manier worden weggegooid. Deponeer deze materialen niet zomaar bij het normale huisvuil, maar zorg ervoor dat ze worden ingezameld voor hergebruik.

Garantie & Aansprakelijkheid

PEST PROTEST® garandeert dat dit product gedurende één jaar vanaf de aankoopdatum vrij zal zijn van materiaal- en fabricagefouten. **PEST PROTEST®** zal, naar eigen goeddunken, dit product of enig onderdeel van het product dat defect blijkt te zijn tijdens de garantieperiode vervangen of repareren. Vervanging vindt plaats door een nieuw of gereviseerd product of onderdeel. Als het product niet langer beschikbaar is, kan een vervanging worden gemaakt door een vergelijkbaar product van gelijke of hogere waarde, er wordt geen terugbetaling verleend. Dit is jouw exclusieve garantie. Je vervangende apparaat wordt kosteloos aan je geretourneerd en valt gedurende de rest van de garantieperiode onder deze garantie.

Deze garantie is geldig voor de oorspronkelijke koper vanaf de datum van eerste aankoop en is niet overdraagbaar. Een aankoopbewijs is vereist om ondersteuning onder de garantie te verkrijgen.

Deze garantie dekt geen:

- nalatig gebruik of misbruik van het product;
- gebruik met een onjuiste spanning of stroom;
- waterschade;
- gebruik in strijd met de bedieningsinstructies;
- demontage, reparatie of wijziging door iemand anders dan **PEST PROTEST®**;
- schade veroorzaakt door ongevallen of rampen, zoals brand, overstroming, aardbeving, oorlog, vandalisme of diefstal;
- normale slijtage.

Bij beschadigingen veroorzaakt door het niet in acht nemen van deze handleiding, vervalt de garantie! Voor gevolgschade aanvaarden wij geen enkele aansprakelijkheid! Wij aanvaarden geen aansprakelijkheid voor materiële schade of persoonlijk letsel veroorzaakt door ondeskundig gebruik of het niet opvolgen van de veiligheidsvoorschriften! In dergelijke gevallen vervalt de garantie!

PEST PROTEST® behoudt zich het recht voor om op elk moment, zonder kennisgeving of verplichting, wijzigingen aan te brengen in de handleiding, kleuren, specificaties, accessoires, materialen en modellen.

Alle rechten voorbehouden. Niets uit deze uitgave mag worden verveelvoudigd, verspreid of verzonden in welke vorm of op welke manier dan ook, inclusief fotokopieën, opnamen of andere elektronische of mechanische methoden, zonder de voorafgaande schriftelijke toestemming van de uitgever, behalve in het geval van korte citaten belichaamd in kritische recensies en bepaalde andere niet-commerciële toepassingen die zijn toegestaan door het auteursrecht. Voor toestemmingsverzoeken raadpleeg ons op het adres op de laatste pagina.



PEST PROTEST

THE BEST AGAINST PEST

Ultrasonic Pest Repeller User Manual

EN



This manual accompanies the **PEST PROTEST®** Ultrasonic Pest Repeller and contains important information about installation, safety and use. Read the manual carefully and follow the instructions and warnings to ensure your own safety and the safety of others.

Keep the manual for further reference, even if you are familiar with the product. Make sure to include this manual when passing on this product to third parties.

The images in the manual are for illustrative purposes only and may differ slightly from the product. In that case, **PEST PROTEST®** is not obliged to adjust the manual. Use the actual product as a reference.

Introduction

Congratulations on your purchase of the Ultrasonic Pest Repeller. We are proud of providing this brilliant product to our customers. Your new device is an investment that deserves your care and attention. This user manual has been compiled to help you to operate your product with safety and pleasure.

Declaration of conformity: We hereby declare that this product, in its design and construction, as well as in the version that we have placed on the market, complies with the basic specified standards. In the event of a change of the product not agreed to by us, this declaration will lose its validity.

CE RoHS FCC LVD EMC

- ▶ **CE Certificate:** The CE mark (an acronym for the French “conformité européenne”) certifies that a product meets EU health, safety, and environmental requirements, guaranteeing consumer safety.
- ▶ **Compliant with RoHS:** The Restriction of Hazardous Substances (RoHS) directive 2015/863/EU is an EU directive to restrict the use of certain hazardous substances in electrical and electronic equipment. Each EU Member State must adopt its law to implement this directive. If a product is RoHS certified, this confirms that the proportion of hazardous or difficult-to-remove substances is limited to the maximum allowed.
- ▶ **FCC Certificate:** FCC (Federal Communications Commission) is the government agency that coordinates the activity of radio waves in

broadcasting and communication. The FCC mark confirms that this device is compatible with the US market.

- **Compliant with LVD Directive:** This product is compliant with the Low Voltage Directive (LVD). The low voltage directive (LVD) (2014/35/EU) ensures that electrical equipment within certain voltage limits provides a high level of protection for European citizens. This directive has been applicable since 20 April 2016.

The low voltage directive covers health and safety risks on electrical equipment operating with an input or output voltage of between 50 and 1000 V for alternating current and 75 and 1500 V for direct current.


- **Compliant with EMC Directive:** This product is compliant with the (EMC) Directive 2014/30/EU. EMC compliance means that an electronic or electromechanical product complies with the laws, guidelines, and regulations of the country where it is sold. Electromagnetic Compatibility (EMC) is the ability of a device to operate as intended in an environment with other electrical devices or sources of EMI without affecting those other devices. A device is EMC compliant if it does not affect the electromagnetic environment in such a way that other devices and systems are adversely affected.

Any questions or concerns regarding the product, please feel free to contact us by email: Info@pestprotest.com.

We hope you enjoy your purchase!

Intended Use

The **PEST PROTEST®** Ultrasonic Pest Repeller is an electronic device designed to emit sound at extremely high frequencies (ultrasonic frequencies). The irritating sound repels away the pest thus making your home safe and free from pests. This product has no other uses.

 Only use this product as described in this manual. Any other use is considered improper and may result in personal injury or material damage. **PEST PROTEST®** is not liable for damage or injury resulting from improper or careless use.

The Package

* ** Contents

The following components are included in the scope of delivery:

Ultrasonic Pest Repeller: 4 pieces

User manual: 1 piece

* ** Unpacking

Remove the Ultrasonic Pest Repellers from the packaging and check for damage. If this is the case, do not use or install the Pest Repeller(s). Be very careful when opening the package to avoid damage to the devices.

Compare the parts with the package contents. If you are missing a part, please contact us by email: Info@pestprotest.com.

Do not leave packaging material lying around carelessly. It may become dangerous playing material for children. Do not dispose of the packing materials until the Ultrasonic Pest Repellers are installed and working.

* ** Safety Warnings



WARNING: Plastic bags & foils.

To avoid the danger of suffocation, keep plastic bags and foils away from babies and children! Thin foils may cling to the nose and mouth and prevent breathing.



Technical Data

** Parameters


**NOTE:**

Due to continuing improvements on our product, the technical specifications are subject to change without notice.

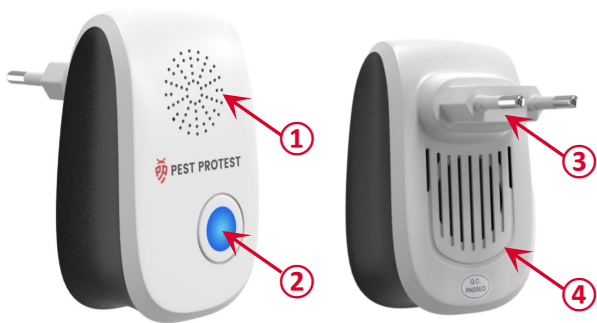
| | |
|------------------------------|---|
| Product name: | Ultrasonic Pest Repeller |
| Brand: | PEST PROTEST® |
| Color: | White |
| Power supply: | 100~240V; 50/60Hz |
| Power: | 3~6W |
| Ultrasonic Frequency: | 28~60KHz |
| Repels: | <ul style="list-style-type: none">- Mice- Rats- Insects- Ants- Cockroaches- Mosquitoes- Spiders- Other pests |
| Material: | Polymer ABS |

| | |
|-------------------------------------|--|
| Effective range: | 120 to 150m ² (without obstacles or walls) |
| Dimensions: | 8.8 x 5.6 x 6.7cm (H x W x D) |
| Working Temperature: | 0~40°C |
| Weight: | 205g/4-pack |
| Certificats & Approvals: | CE, RoHS, FCC, EMC, LVD |

** Dimensions



Product Parts



- ① The front output opening for the ultrasonic waves.
- ② The blue LED light indicates that the device is working and provides a soft blue glow at night.
- ③ An extra-long plug that fits in all European sockets.
- ④ The back output opening for the ultrasonic waves.

Features


- **Safe:** it will not cause any harm to humans and most pets.
- **Effective.**
- **Non-toxic:** no smell and no taste. It's a lot better option than any poisonous sprays and chemical repellents that could seriously damage people and animals.
- **Repels pests:** it does not kill pests.
- **Environmentally friendly:** low electricity consumption.
- **Easy to use:** plug and play
- **Health Promotion:** a variety of diseases brought on by viruses, bacteria, and parasites can be spread by insects. You could get bitten by a pest at any time, but especially at night when your defenses are down.

Introduction


If you have pets or small children or are concerned about your chemical exposure, then ultrasonic pest control is your best choice. Whether you want to repel rodents or insects, our device is ideal for you. The **PEST PROTEST®** Ultrasonic Pest Repeller is an electronic device designed to emit sound at extremely high ultrasonic frequencies. The device is simply plugged into a power socket. When turned on, the device starts producing an irritating sound at frequencies only audible by pests, rodents, and other creepy, crawling animals. The irritating sound produced by these devices repels away the pest thus making your home safe and free from pests.

The Process of Repelling Pests


First days: The Pests stay hidden in the dark.
The ultrasonic sound makes them feel uncomfortable.



Week 1: There is more activity from pests. The pests start to move and look for an exit or a solution. The Ultrasonic sound makes them restless and they come out of their hiding place.



Week 2: There is less visible activity.
The non-immune system and nervous system of the pests are damaged. Some pests start to leave.



Week 3-4: Continued to be affected by the unbearable ultrasonic sound, the pests start to run away from your home.



After 4 weeks: The pest infestation will be completely gone.



NOTES:

The Ultrasonic Pest Repeller is safe to use near your plants and pets. However, using near the following animals is not recommended:

- Rodents
- Gerbils
- Hamsters
- ferrets
- Guinea pigs
- Rabbits

Installation Instructions




- The Ultrasonic Pest Repeller only needs to be plugged into a 100~240V; 50/60Hz wall socket to start keeping pests out of your house! There is never a need for refills or additions.
- For repelling crawling pests: Install the device 25-75cm vertically from the ground.
- For repelling flying pests: Install the device 75-130cm vertically from the ground.



NOTES:

- Keep in mind that if the Ultrasonic Pest Repeller is plugged into an outlet, it is always on.
- Make sure that the Ultrasonic Pest Repeller is not installed above a carpet or behind a curtain. The fabric will absorb ultrasound and decrease the pest-repellent effect.
- Avoid placing it behind large objects such as furniture.
- Ultrasonic sound waves cannot penetrate walls or furniture. Use the Ultrasonic Pest Repeller in areas that are open and unobstructed.
- Use this device in as many places as possible. One device is enough for a room up to 150m².
- Use the device in a room that is between 0 and 40 degrees Celsius.
- The blue LED can be used as a night light that makes it feel cozy.

Safety Instructions

 **ALWAYS** read the user instructions carefully and especially observe the safety information. If you do not follow the safety instructions and

information on proper handling in this manual, we assume no liability for any resulting personal injury or damage to property. Such cases will invalidate the warranty.

Electrical appliances can expose people to hazards that can cause serious injury or death. The use of electrical products can present hazards including, but not limited to, injury, fire, electric shock, and damage to the electrical system. These safety instructions are intended to give you the information you need to use the **PEST PROTEST®** Ultrasonic Pest Repeller and to avoid such hazards. Common sense and respect for the device will help reduce the risk of injury.

All possible hazards cannot be covered here, but we have tried to highlight some of the important ones. Also, observe the warnings or safety instructions in the individual chapters of this manual.

If you have questions that remain unanswered by these warnings & safety instructions, contact us by email: Info@pestprotest.com.

* ** General Device Safety

- **NEVER** use the Ultrasonic Pest Repeller for any other purpose other than its intended use (see the chapter "Intended Use").
- **NEVER** use the Ultrasonic Pest Repeller for commercial purposes. This device is designed and intended for private use only.
- **NEVER** use the device in places where the use of electronic equipment is not allowed.

- **NEVER** use the device outdoors. The Ultrasonic Pest Repeller is intended for indoor use only.
- **ALWAYS** handle the device carefully. Jolts, impacts, or a fall even from a low height can damage the device.
- **NEVER** place the Ultrasonic Pest Repeller under mechanical stress.
- **NEVER** drop or insert any object into any opening.
- **NEVER** leave the switched-on Ultrasonic Pest Repeller unattended. Close supervision is necessary when used near small children.
- **NEVER** use the Ultrasonic Pest Repeller near strong magnetic fields, e.g. motors, transformers, etc.
- **ALWAYS** take the device out of operation and protect it from any accidental use if it is no longer possible to operate it safely. A safe operation can no longer be guaranteed if the device:
 - is visibly damaged,
 - is no longer working properly,
 - has been stored for extended periods in poor ambient conditions or
 - has been subjected to serious transport-related stresses.

****** Persons & Use

- **ALWAYS** keep and store it out of the reach of small children and pets. The Ultrasonic Pest Repeller is not a toy.
- **NEVER** let children use the product.
- **NEVER** let the Ultrasonic Pest Repeller be used by persons with reduced physical, sensory or mental capabilities or lack of experience and knowledge if they have not been given supervision or instruction concerning the use of the device safely and they do not understand the resulting hazards.

* ** Medical Considerations

- **ALWAYS** consult your physician before using this product when you have a pacemaker or are using electronic devices that can be affected by an ultrasonic sound wave. Failure to follow these instructions or heed these warnings can result in serious personal injury or death.

* ** Electronics

- **NEVER** reconstruct, self-repair, or disassemble the Ultrasonic Pest Repeller. This can damage the device.
- **ALWAYS** let maintenance, modifications, and repairs be carried out by the manufacturer, a professional workshop appointed by the manufacturer, or a similarly qualified person.
- **NEVER** use the device if it shows signs of damage. Check the device from time to time for damage.
- **ALWAYS** make sure your mains socket supplies the correct power voltage to avoid damage to the device.
- **ALWAYS** unplug the device from the mains socket if you do not use it for an extended period, and before cleaning.
- **NEVER** force the plug into a mains socket; if it does not fit easily into the mains socket, stop using the device.
- **ALWAYS** make sure that the plug of your device is properly connected to the mains socket.
- **ALWAYS** pull the plug from the mains socket when the power fails during the operation.

- **ALWAYS** unplug the device if there's smoke, fire, or a strange odor or noise coming from your device. Contact the manufacturer, a professional workshop appointed by the manufacturer, or a similarly qualified person before using the device again.
- **ALWAYS** unplug the device in case of a thunderstorm.

* ** Heat & Cooling

- **NEVER** cover the device while it is in operation as this may cause the Ultrasonic Pest Repeller to overheat. This poses a risk of fire, electric shock, or injury.
- **ALWAYS** make sure that the ventilation around the device is good.
- **ALWAYS** keep the device away from heat sources. **NEVER** use in or near places where the ambient temperature is relatively high (e.g. heaters or other heat sources).
- **NEVER** use the device near naked flames (such as burning candles).
- **NEVER** subject your device to dramatic changes in temperature. The Ultrasonic Pest Repeller is designed to work best in normal ambient temperatures between 0°C and 40°C and to be stored at temperatures between 0°C and 45°C. The Ultrasonic Pest Repeller may be damaged and its life may be shortened if the device is stored or used outside this temperature range. Do not store your device in a hot car or direct sunlight for extended periods. Do not place the device near a window (especially in the summer).

* ** Water

 **WARNING:** This device is not waterproof.

- **NEVER** use the Ultrasonic Pest Repeller with damp or wet hands. Moisture can cause electric shock or short circuits.
- **NEVER** use the Ultrasonic Pest Repeller in or near a bath, shower, swimming pool, or any container filled with water, such as a sink.
- **NEVER** use in wet environments and do not immerse in liquid.
- **NEVER** pour liquids over or near the Ultrasonic Pest Repeller. There is a risk of electric shock!

Cleaning Instructions

- **ALWAYS** unplug the device from the mains socket before cleaning.
- **ALWAYS** use a soft dry cloth for cleaning the exterior of the Ultrasonic Pest Repeller.
- **NEVER** immerse the Ultrasonic Pest Repeller in water or any other liquids. It is not allowed to rinse the device with water, to prevent the water from leaking into the electrical circuit and causing malfunctions.
- **NEVER** use aggressive cleanings agent, cleaning alcohol, or other chemical solutions since these can penetrate the housing or impair functionality.
- **NEVER** use abrasive objects for cleaning.
- **NEVER** let children perform cleaning.

Maintenance & Service Instructions



NOTE:

Apart from occasional cleaning, the Ultrasonic Pest Repeller is maintenance-free.

- **NEVER** reconstruct, self-repair, or disassemble the Ultrasonic Pest Repeller.
- **ALWAYS** make it a habit to check regularly for damage and severe wear.



WARNINGS:

- **NEVER** attempt to open the Ultrasonic Pest Repeller for maintenance. Removing the housing or improper reassembly may cause electric shocks, damage, short circuit, or fire. If for any reason you open the housing, the warranty will become null and void. The Ultrasonic Pest Repeller contains no user-serviceable parts.
- **ALWAYS** let maintenance, service, and repairs be carried out by the manufacturer, a professional workshop appointed by the manufacturer, or a similarly qualified person. To obtain maintenance or service, contact us first at our email address Info@pestprotest.com.
- **ALWAYS** contact us at the above-mentioned email address for missing accessories such as the manual or other items,
- **ALWAYS** return the product to **PEST PROTEST®** with a failure description, proof of purchase, and all accessories in case of a defect.

Storage & Transportation Instructions

- **ALWAYS** clean the Ultrasonic Pest Repeller before long time storage.
- **ALWAYS** store the Ultrasonic Pest Repeller in a place not exposed to sunlight & humidity, and which is dust-free.
- **NEVER** store the Ultrasonic Pest Repeller in extremely high or extremely low temperatures. This can damage the device.
- **ALWAYS** store the device beyond the reach of small children.
- **ALWAYS** protect the device against vibrations and shocks during transport.



- **ALWAYS** let the Ultrasonic Pest Repeller be accustomed to room temperature for approximately 30 minutes due to possible condensation after transport or storage at very cold temperatures. After that, the device can be used.

Frequently Asked Questions

1. Why do pests still appear after using this product?

Our pest repellent destroys the nervous system, taste, and auditory and visual system of pests by constantly emitting sound waves, making them lose their appetite and dare not live in the controlled area so that they're unable to nest and reproduce in your house. In this way, reducing the number of pests and preventing pest infestation from getting worse. This process takes time, and in the process, a new wave of pest invasions may emerge, and it will take a while for our repellers to interfere with the newcomers. Our repellers are effective in preventing new pests from nesting and multiplying in your home. Also, please check out the Tips for Effective Pest Control we concluded in the next chapter to prevent a new wave of pest invasions.

Although it can't immediately prohibit the pests from appearing and killing them as toxic chemicals do, please believe that long-term use of our products will safely and eco-friendly get this job done, repel the pest in your home, and achieve the result you expect.

2. What makes this product different from other similar products?

Tests have proved that ultrasound can cause extreme discomfort to the auditory and nervous systems of most pests, thereby forcing them to stay away from the sound range to repel them. Most repellers sold in the market can be rendered ineffective due to the use of fixed, weak, and short-range wave frequency (or some products of unscrupulous merchants do not reach this effective ultrasonic

range at all) which can easily make cockroaches, rats, mites, and insects adapt to it. However, this product adopts automatic frequency scanning technology, so the ultrasonic frequency constantly changes in the frequency range of 28 segments. Dual speakers, ultrasonic waves, SPL technology, and intelligent light all work together to eliminate the potential of the pest and rodents to develop immunity and fix the "BUG" in your home.

3. Why does the product not affect the human body?

The ultrasonic range emitted by our repeller is far beyond the range of human hearing, Sensitive people may hear some sounds if they are very close to the device, but will not suffer any physical harm. This product has obtained the safety and conformity CE certification and RoHS certification of environmental protection of the EU, which is harmless to the human body.

4. Are the repellents safe for dogs and cats?

Sensitive pets may hear a little, but they will just keep ignoring it and might get used to it, since the volume is way too low for them, and doesn't do them any physical harm. We recommend getting your small rodent pets like hamsters out of the control area, the reason is that your hamster is a rodent-like the rats and mice that are repelled by ultrasonic pest repeller, simply accommodate them to another room without the repeller.

5. Is it necessary to install one on each floor and in each room?

This is the most effective installation method. The ultrasonic waves may be weakened by the barriers of walls and floors, so we recommend placing one in each independent space to achieve the best effect of repelling rats and insects.

6. How long does the product last?

The service life of the built-in ultrasonic sounder in this product is 2 to 3 years. After it's expired, the frequency it emitted will reduce and the repelling will be less effective. By then, we suggest buying a new one to maintain the optimal repelling and prevention effects.

Tips for Effective Pest Control

- After the pest problem has improved, it is recommended to continue using this product as a daily protection against a new wave of pests.
- Keep your kitchen and bathrooms clean. Most pests tend to live near areas with accessible water and food sources. Pests mostly thrive in mossy and wet areas around the house and within tiny cracks and dirty shelves.
- Keep your surroundings dry and neat. Like mosquitoes, other diseases and pests breed all over stagnant and undisturbed bodies of water. To get rid of them, clear out your surroundings by making sure that everything that has the potential to host these critters are thoroughly cleaned and disinfected.
- Do not leave fresh food items outside for too long. Fruits that overripe attract bugs and invasive pests that could contaminate your food. Make sure to safely store your food items in a refrigerator or a safe space inside your home.
- Proper garbage disposal. Proper waste disposal is the safest bet for ensuring a cleaner and safer community.
- Hoard your items well; if not, proceed to declutter. Studies show that hoarding unnecessary items contributes to higher chances of home infestations. Invasive and harmful pests breed this way due to the amount of space and crannies that can pass through and generate undetected.
- Keep your containers and garbage disposals shut. They can serve as breeding grounds for mosquitoes, especially in rainy areas or houses near swamps.

- Tiny cracks on floors, walls, and ceilings are what you need to look out for, especially if it is near a water source. Seal open and cracked spaces where pests can hide.
- Do a routine cleaning and inspection of your house. A thorough, general cleaning can be done at least once a month to monitor pest activity and prevent these tiny critters from taking over your home.

Product Disposal & Recycling

Your product is designed and manufactured with high-quality materials and components, which can be recycled and reused.

** Device Disposal



This product complies with the Waste Electrical and Electronic Equipment Directive 2012/19/EU (WEEE).

The crossed-out wheeled bin symbol on the device indicates that, at the end of its life, the product must be disposed of separately from normal household waste and taken to a separate collection center for the recycling of electrical and electronic equipment or returned to the seller at the time a new similar device is purchased.

The user is responsible for taking the device to a waste collection service at the end of its service life. Correct separate collection of waste with a view to

subsequent recycling, processing, and environmentally friendly disposal of the device helps to prevent possible negative impacts on the environment and health and promotes the recycling of the materials of which the product is composed. The unlawful disposal of the product by the user results in administrative sanctions lay down by law. For more detailed information on the recycling of this product and the collection systems available, contact your local waste disposal service or the shop where you purchased the product. Comply with your legal obligations and contribute to the protection of the environment.

* ** Packing Material Disposal



Follow the notes and markings on the packaging.

Ensure that plastic bags, packaging, etc. are disposed of in an environmentally sound manner. Do not just dispose of these materials with your normal household waste, but make sure they are collected for recycling.

Warranty & Liability

PEST PROTEST® guarantees that for one year from the date of purchase, this product will be free from defects in materials and workmanship. **PEST PROTEST®**, at its discretion, will replace or repair this product or any component of the product found to be defective during the warranty period. Replacement will be made with a new or refurbished product or component. If the product is no longer available, a replacement may be made with a similar product of equal or greater value, no refunds shall be given. This is your exclusive warranty. Your replacement unit will be returned to you for no charge and will be covered under this warranty for the balance of the warranty period.

This warranty is valid for the original purchaser from the date of initial purchase and is not transferrable. Proof of purchase is required to obtain support under the warranty.

This warranty does not cover:

- negligent use or misuse of the product;
- use with incorrect voltage or current;
- water damage;
- use contrary to the operating instructions;
- disassembly, repair, or modification by anyone other than **PEST PROTEST®**;
- damage caused by accidents or disasters, such as fire, flood, earthquake, war, vandalism, or theft;
- normal wear and tear.

Damage caused by failure to observe this manual will void the warranty! We do not accept any liability for consequential damage! We accept no liability for material damage or personal injury caused by improper use or failure to observe the safety instructions! In such cases, the warranty becomes void!

PEST PROTEST® reserves the right to make changes at any time, without notice or obligation, in the user manual, colors, specifications, accessories, materials, and models.

All rights reserved. No part of this publication may be reproduced, distributed, or transmitted in any form or by any means, including photocopying, recording, or other electronic or mechanical methods, without the prior written permission of the publisher, except in the case of brief quotations embodied in critical reviews and certain other noncommercial uses permitted by copyright law. For permission requests, contact us at the address on the last page.



PEST PROTEST

Pest Protest®
Lindestraat 74,
2800 Mechelen
België

✉: Info@pestprotest.com

🌐: www.pestprotest.com