PHILIPS

Shaver

i9000

Prestige Ultra



5

6

7

8

9

10

11

11

12

13

14

16

17

18

19

20

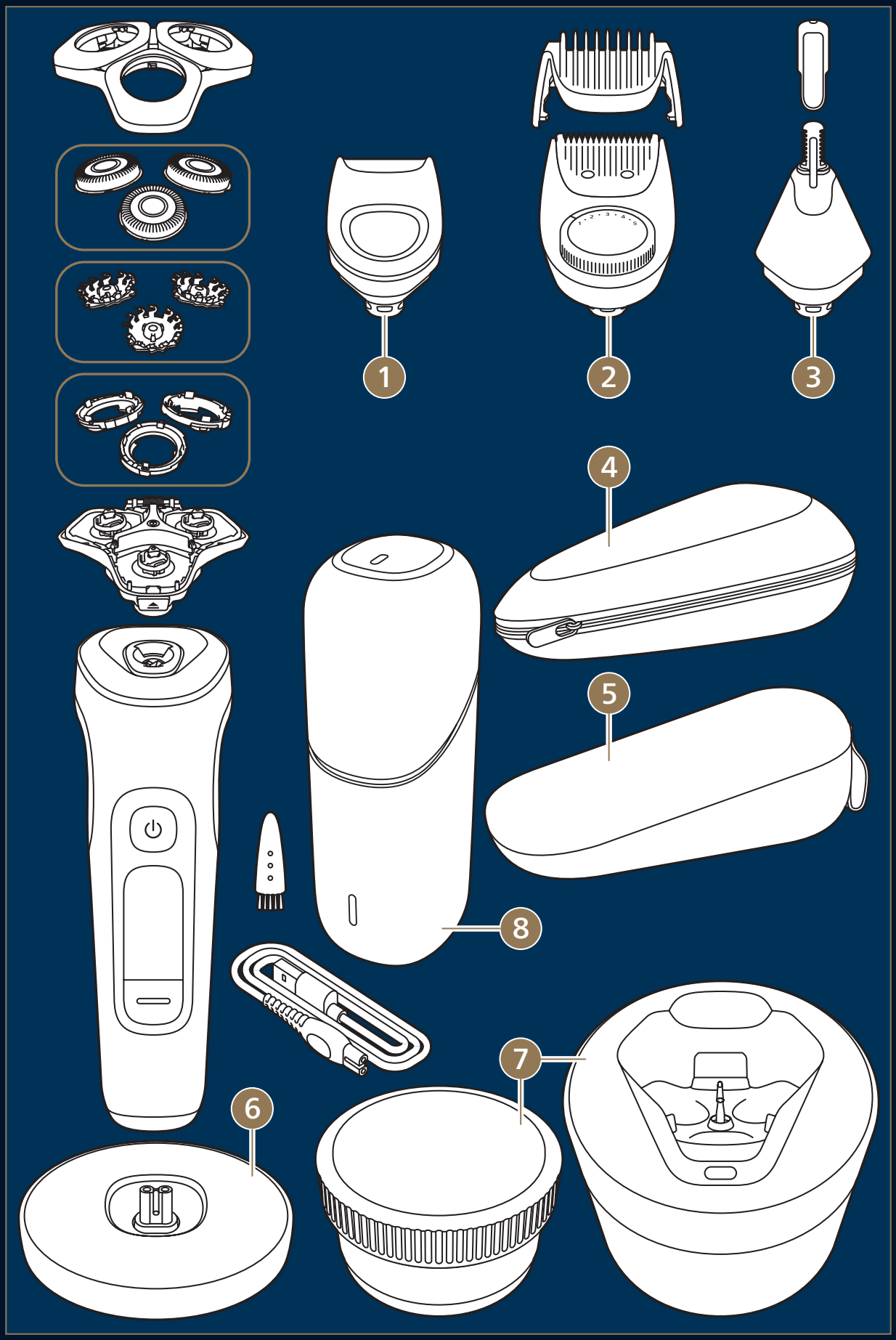
1
2
3
4
5
6
7
8

	1	2	3	4	5	6	7	8
XP940x/11	✓			✓		✓		
XP940x/31	✓				✓	✓	✓	
XP940x/38		✓	✓		✓	✓	✓	
XP940x/46		✓					✓	✓

GET STARTED

www.philips.com/MyShaveri9000PrestigeUltra

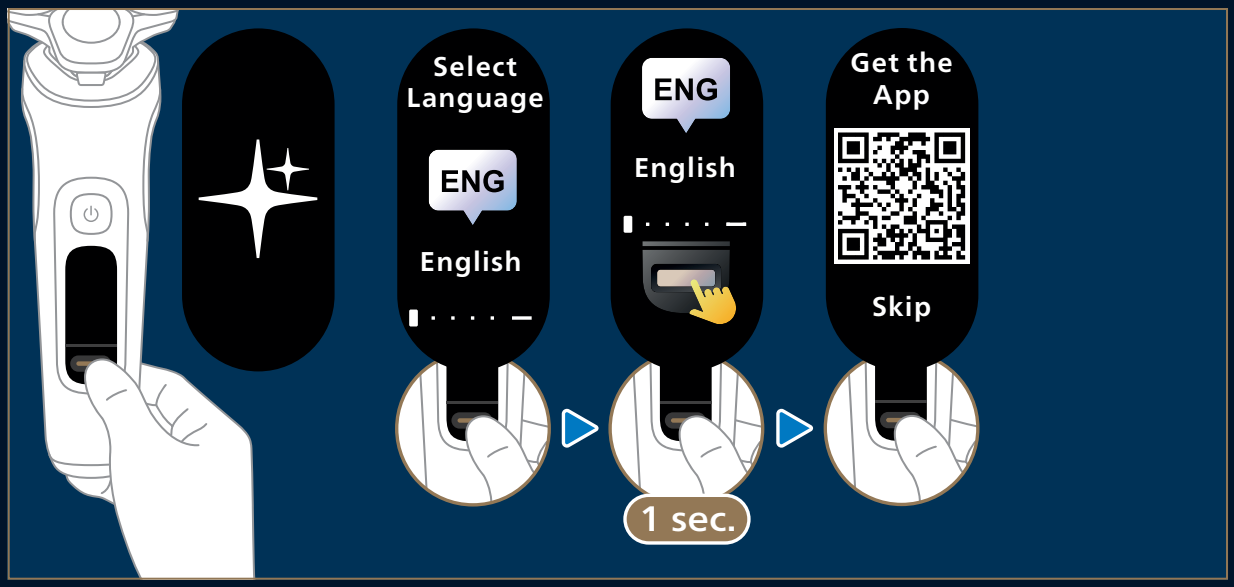

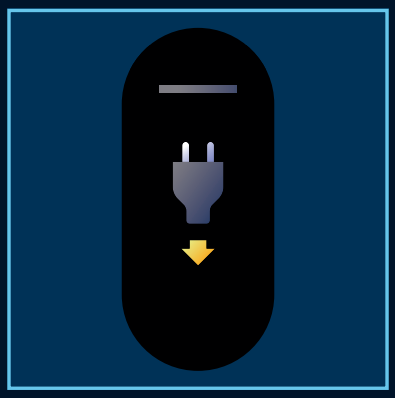

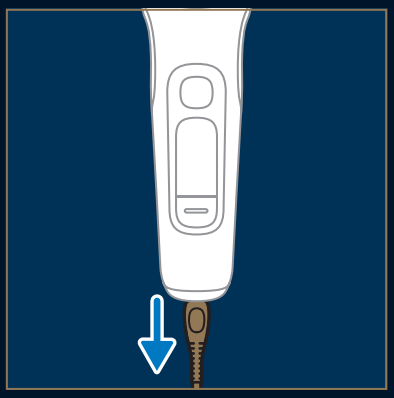

Deep
clean

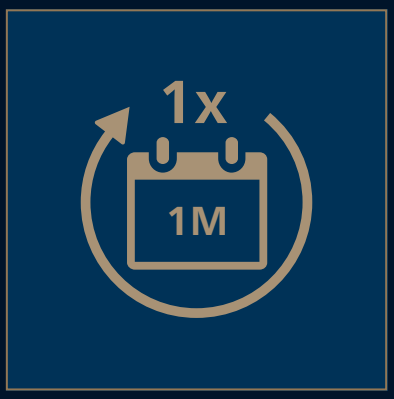
1x
1M

14

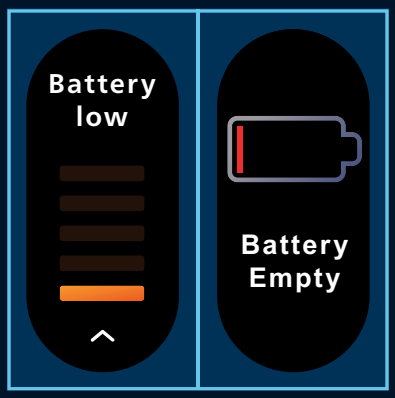
Battery low
Battery Empty

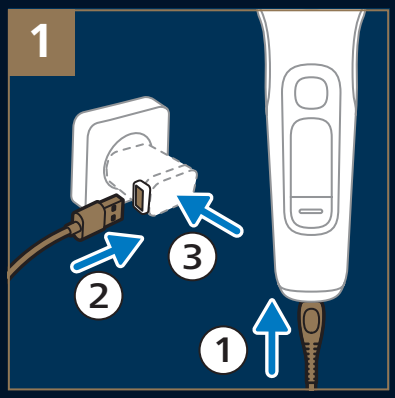
1
2
3
1

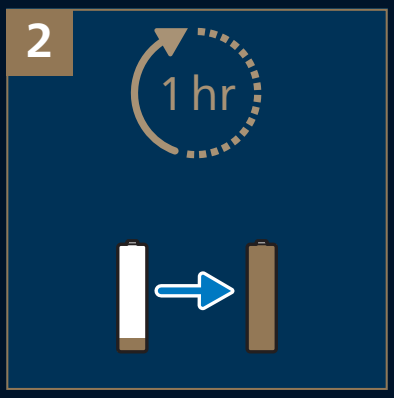
2
1 hr

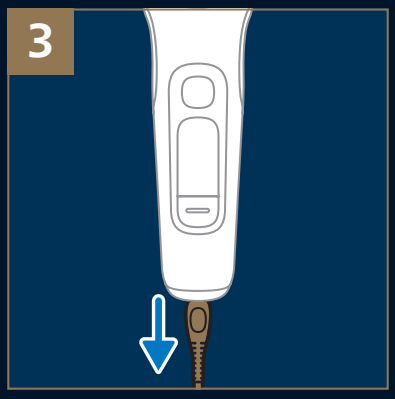
3

4
60 min

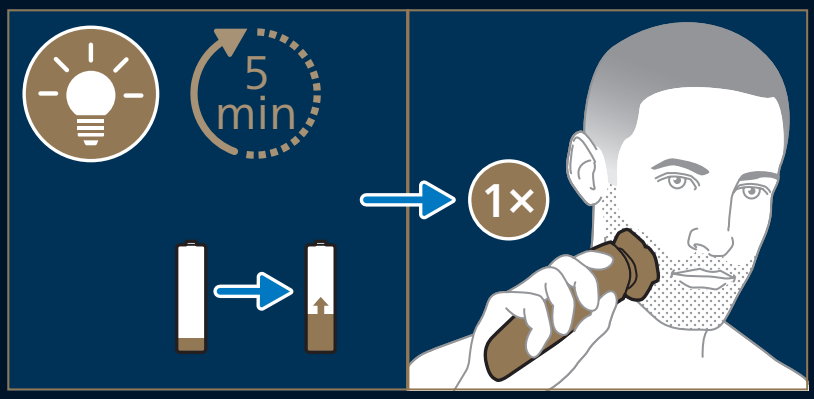
5 min
1×

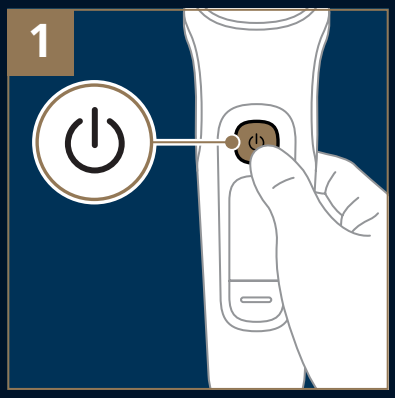
1

2
Sensitive
Regular
Intense

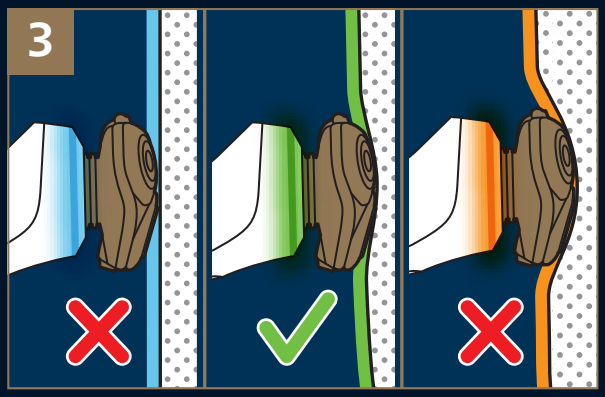
3

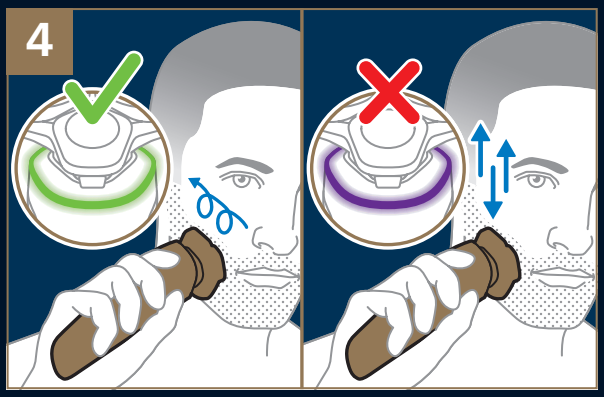
4

5

6

7

8

9

10

1

2

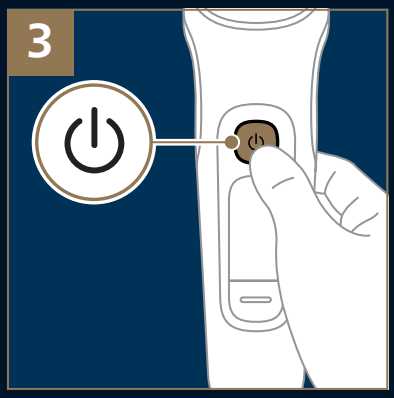
3

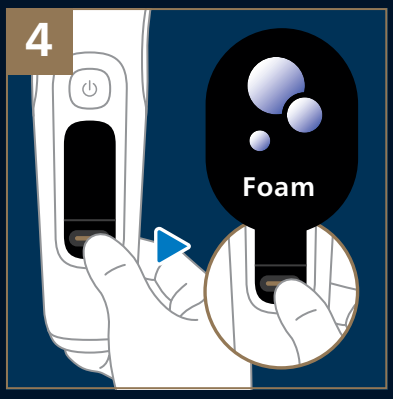
4
Foam

5

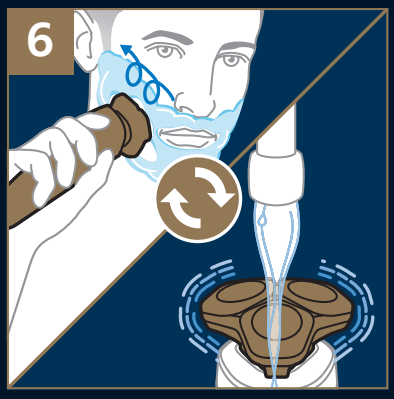
6

7

8

9

10

11

12

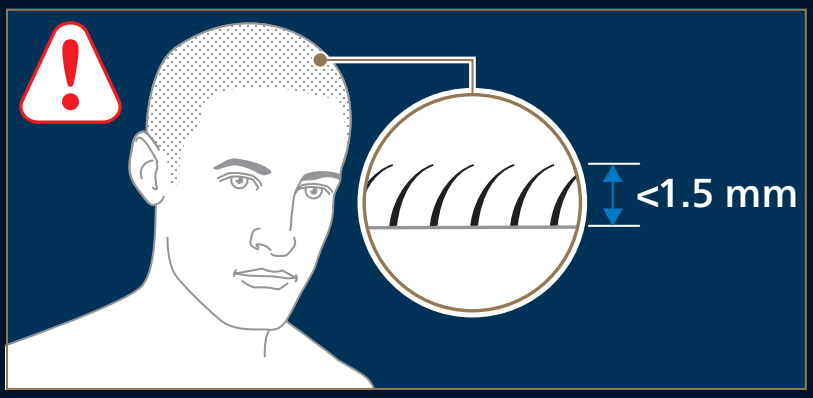
<1.5 mm

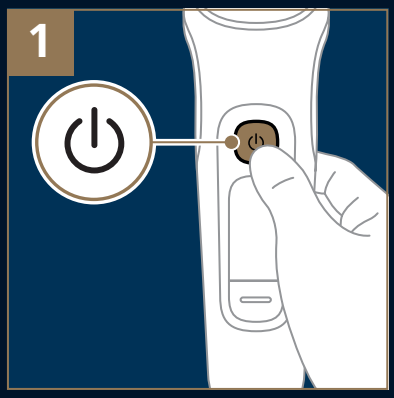
1

2
Sensitive
Regular
Intense

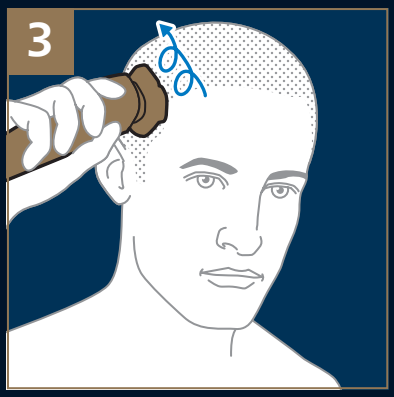
3

4

5

6

7

8

9

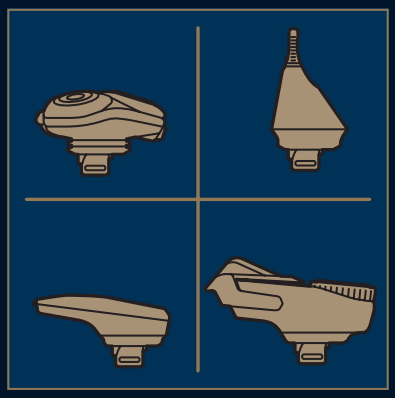

1
2
1

2

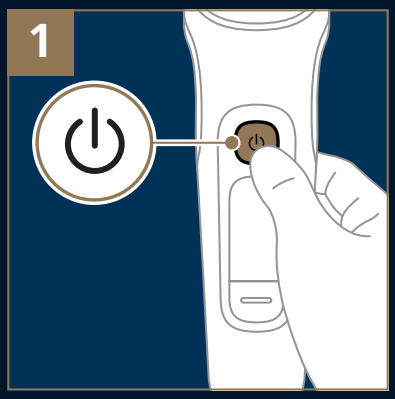
1

2

3

4

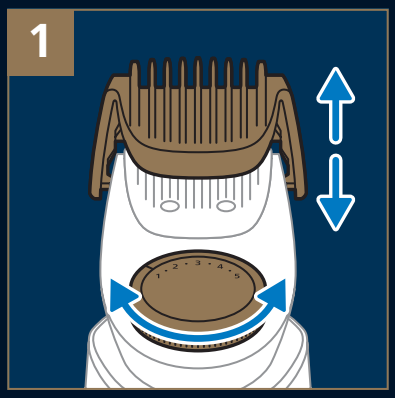
1

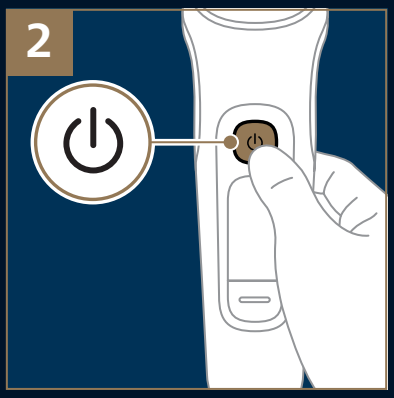
2

3

4

5

6

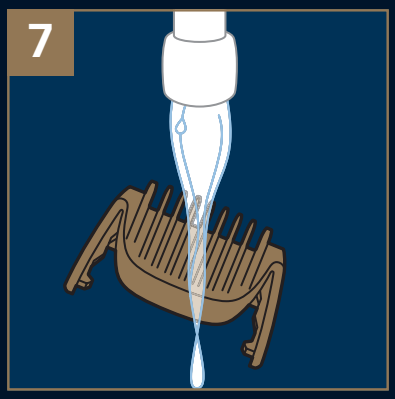
7

8

9

10

11

12

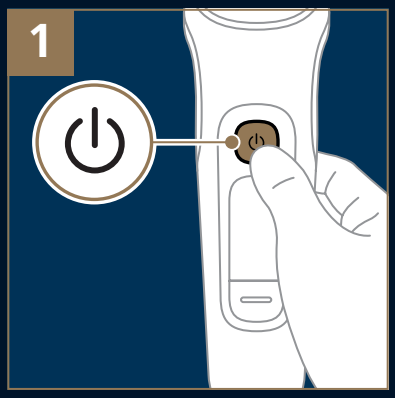
1

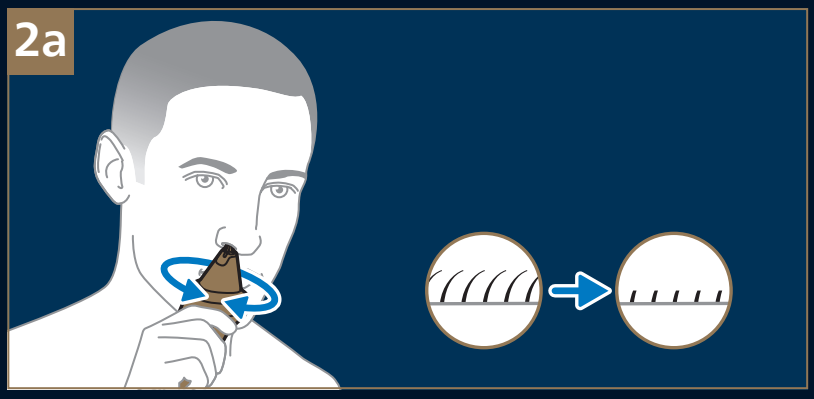
2a

MAX
5 mm

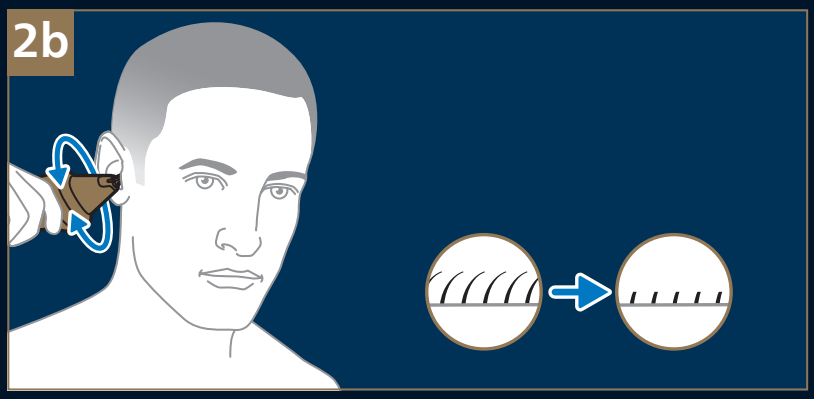
2b

MAX
5 mm

3

4

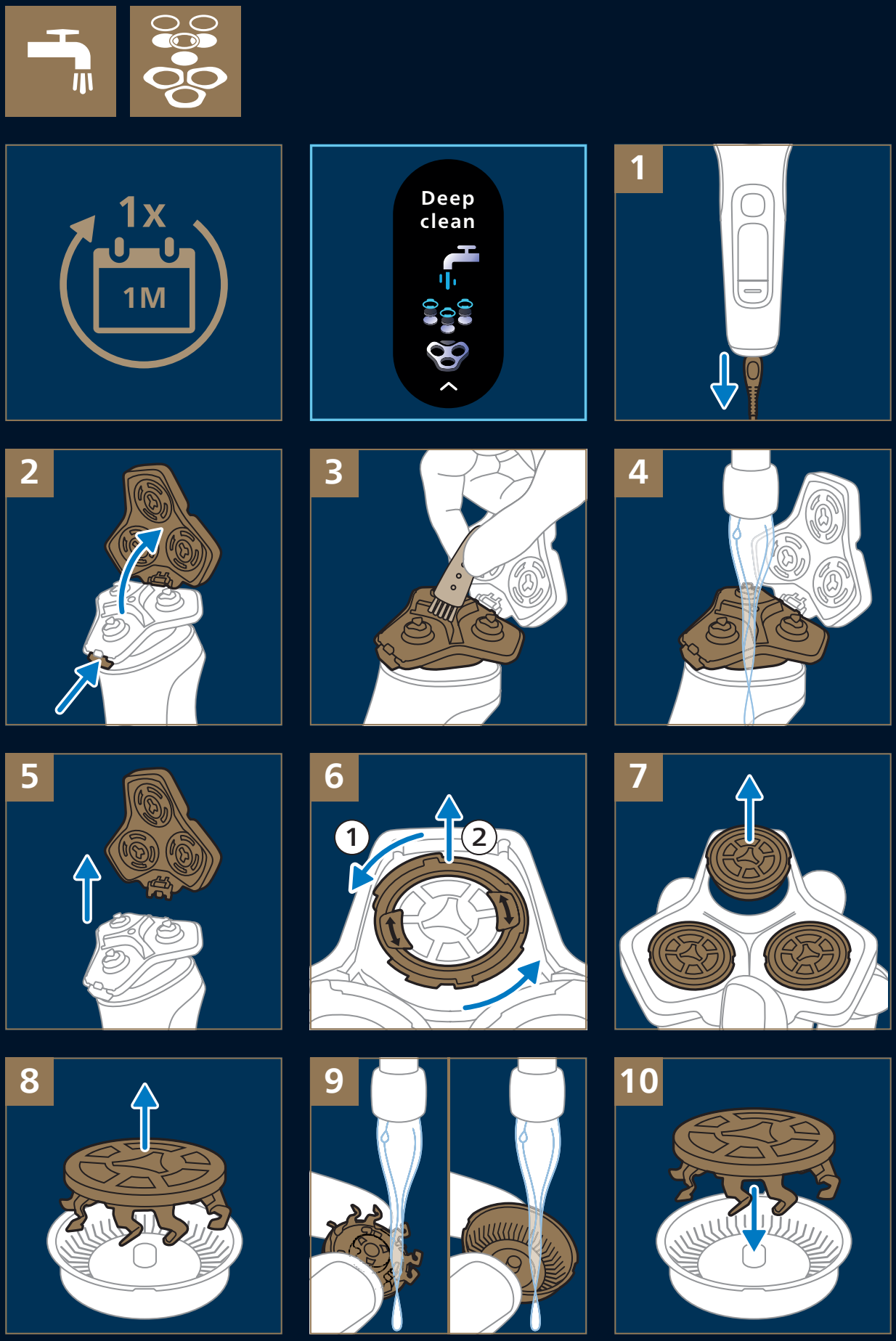
1x
1M
Deep clean
1
2
3
4
5
6
1
2
7
8
9
10

11

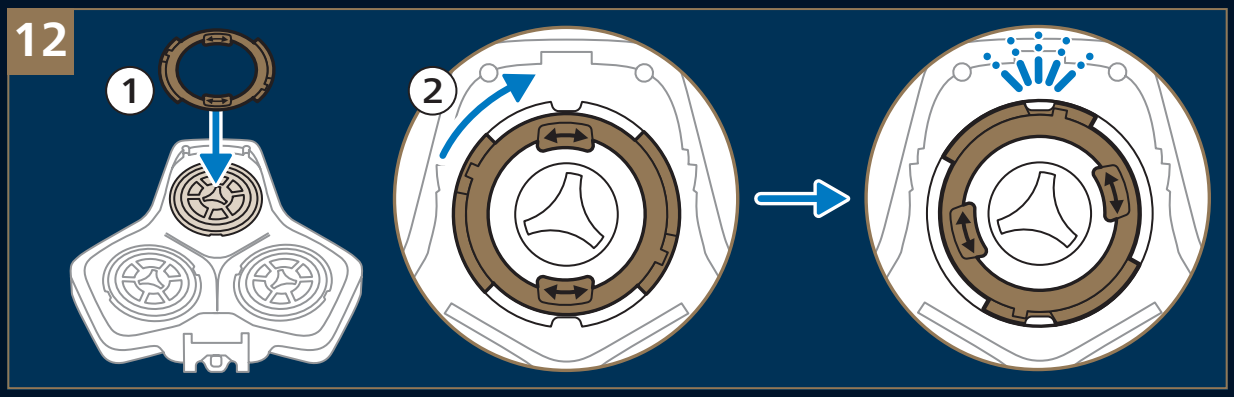
12
1
2

13

14

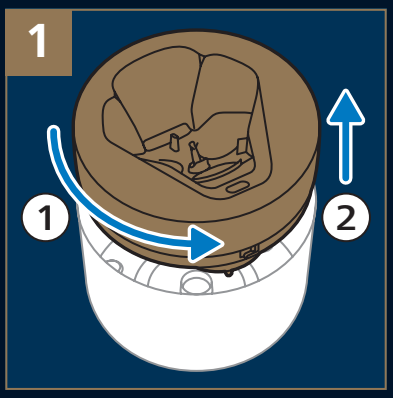
1
1
2

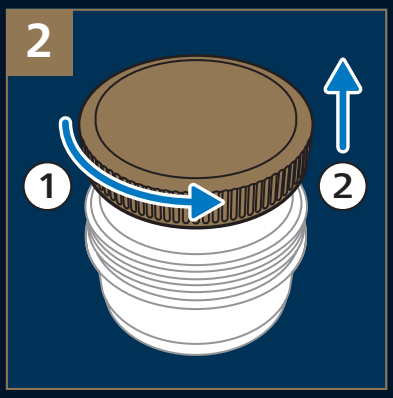
2
1
2

3

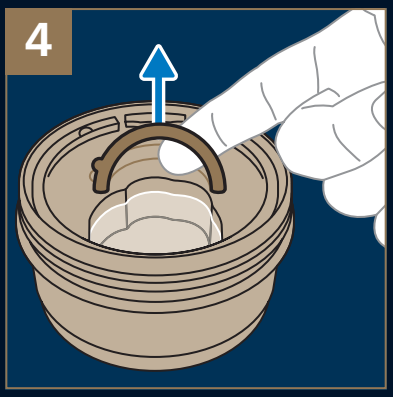
4

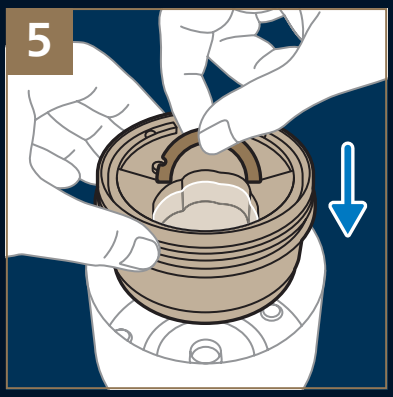
5

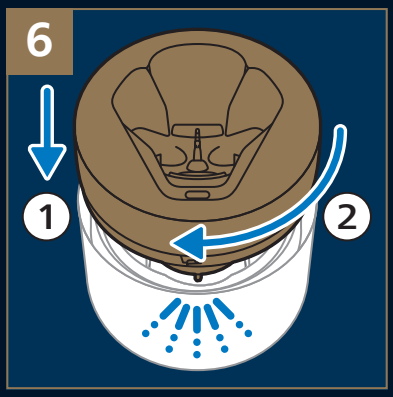
6
1
2

Clean
Shaver

1

2

3
1
min
60

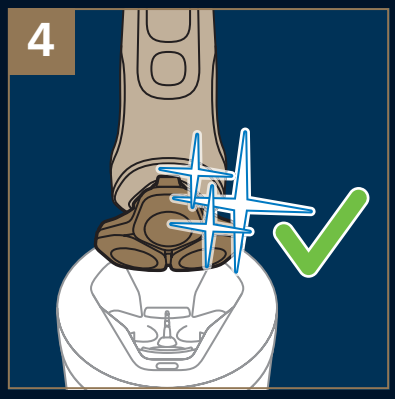
4

1x
1-3M
Replace Cartridge
1
2
3
4
5
CC12
CC13
CC16
6
7
8
9
10

1x
24M

1

2

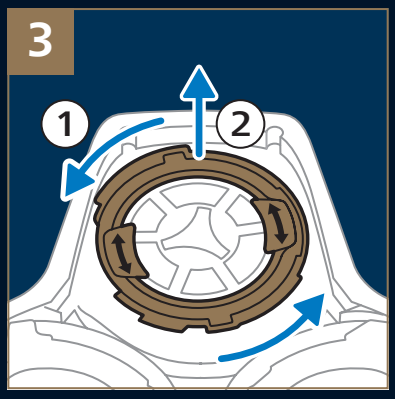
3
1
2

4

5

6
SH91

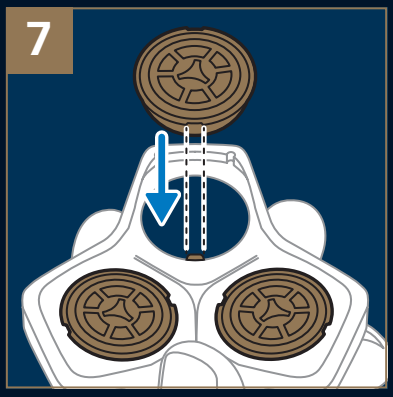
7

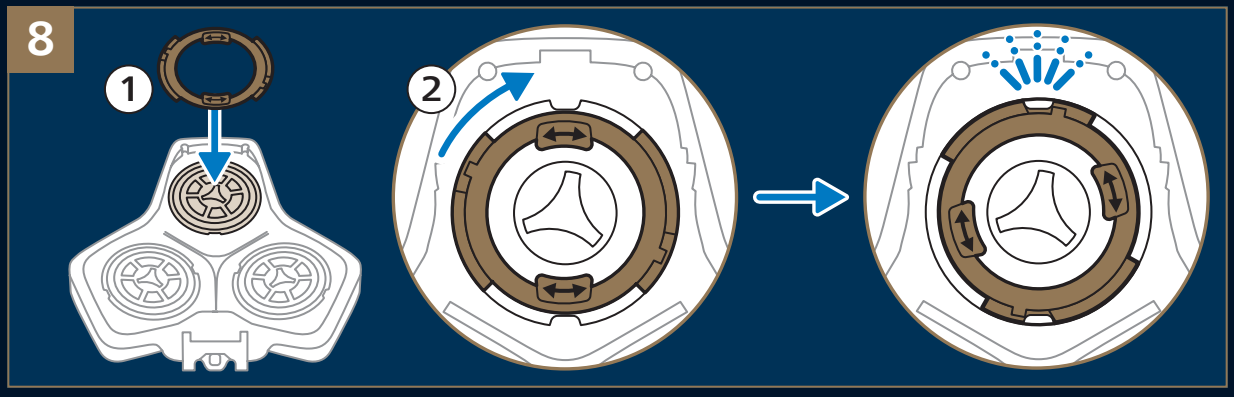
8
1
2

www.philips.com/support

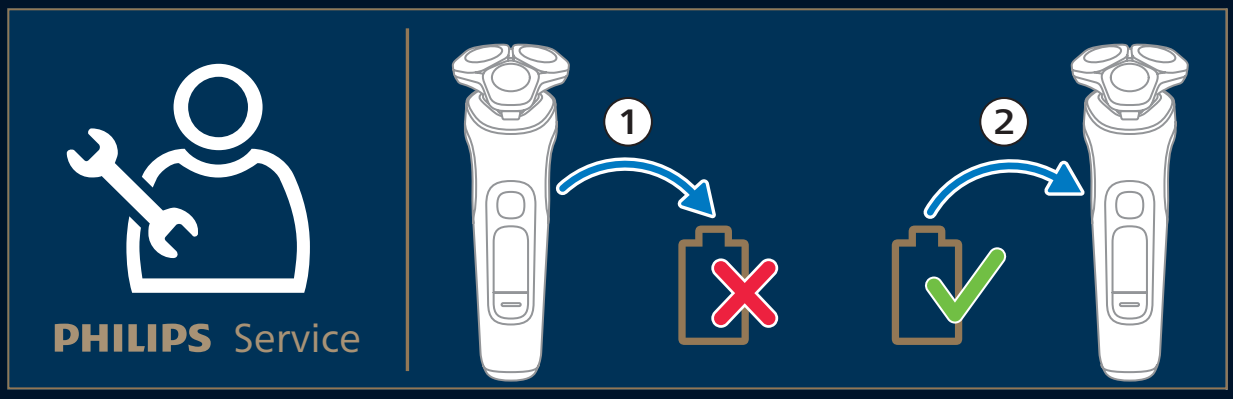
PHILIPS Service
1
2

© 2024 Koninklijke Philips N.V.
All rights reserved
3000.151.4856.1 (13/01/2025)

>75% recycled paper
>75% papier recyclé

© 2025 Koninklijke Philips N.V.
All rights reserved
3000.129.4706.2 (19/02/2025)

English

Important safety information

Only use the product for its intended household purpose. Read this important information carefully (Fig. 1) before you use the product and its batteries and accessories, and save it for future reference. Misuse can lead to hazards or serious injuries. The accessories supplied may vary for different products.

Warning

• To charge the product, only use a certified safety extra low voltage (SELV) supply unit with output rating 5 V, ≥ 1 A. For safe charging in a moist environment (e.g. in a bathroom), only use an IPX4 (splash-proof) supply unit. A suitable supply unit (e.g. Philips HQ87) is available via www.philips.com/support. If you need support finding the correct USB supply unit, contact the Consumer Care Center in your country (see the international warranty leaflet for contact details). Using a non-certified supply unit may cause hazards or serious injuries. • Keep the USB cable, the USB supply unit and the charging stand (if provided) dry (Fig. 2). • This shaver is waterproof (Fig. 3). It is suitable for use in the bath or shower and for cleaning under the tap. For safety reasons, the shaver can therefore only be used without cord. • Do not use the product on damaged skin or skin affected by disease or severe skin irritation without consulting your doctor. • This product is only intended for shaving facial hair and scalp hair. Scalp hair must be shorter than 1.5 mm. • Do not modify the supply unit. • This appliance can be used by children aged from 8 years and above and persons with reduced physical, sensory or mental capabilities or lack of experience and knowledge if they have been given supervision or instruction concerning use of the appliance in a safe way and understand the hazards involved. Children shall not play with the appliance. Cleaning and user maintenance shall not be made by children without supervision. • Unplug the appliance before cleaning it with water. • Do not use a damaged appliance. Replace damaged parts with new Philips parts. • Only use cold or lukewarm water to clean the appliance. • Because of hygiene, only one person should use the appliance. • Never use compressed air, scouring pads, abrasive cleaning agents or aggressive liquids to clean the appliance. • Always place the cleaning system on a stable, level and horizontal surface to prevent leakage. • Always make sure the cartridge compartment is closed before you use the cleaning system. • Water may drip from the socket at the bottom of the shaver when you rinse it. This is normal and not dangerous because all electronics are enclosed in a sealed power unit inside the shaver. • Do not use the supply unit in or near wall sockets that contain an electric air freshener to prevent irreparable damage to the supply unit. • Do not use the cleansing brush if you take steroid-based medication. • Remove piercings, jewelry, glasses etc. before using the cleansing brush. • Be careful when handling your smartphone near water and in moist environments. • The radio waves of Bluetooth-enabled products may impair the operation of pacemakers and other medical devices. Consult your phycisian for advice and keep the product at least 20 cm away. • Only use original Philips accessories or consumables. • Charge, use and store the product at a temperature between 10 °C and 35 °C. • Keep product and batteries away from fire and do not expose them to direct sunlight or high temperatures. • If the product becomes abnormally hot or smelly, changes color or if charging takes longer than usual, stop using and charging the product and contact Philips. • Do not place products and their batteries in microwave ovens or on induction cookers. • Do not open, modify, pierce, damage or dismantle the product or battery to prevent batteries from heating up or releasing toxic or hazardous substances. Do not short-circuit, overcharge or reverse charge batteries. • If batteries are damaged or leaking, avoid contact with the skin or eyes. If this occurs, immediately rinse well with water and seek medical care. • The built-in rechargeable battery of this product may only be replaced by an authorized Philips service center.

Philips Quick Clean Pod Cartridge fluid

• Keep out of reach of children. • Do not swallow.

Electromagnetic fields (EMF)

This Philips appliance complies with all applicable standards and regulations regarding exposure to electromagnetic fields.

Support

For all product support, power consumption details and the EU Declaration of Conformity, please visit **www.philips.com/support**.
Parts that are subject to normal wear (such as shaving heads and cutting units) are not covered by the international warranty.

Recycling

• This symbol means that electrical products and batteries shall not be disposed of with normal household waste (Fig. 4). • Follow your country's rules for the separate collection of electrical products and batteries.

Removal of built-in rechargeable battery

The built-in rechargeable battery must only be removed by a qualified professional when the appliance is discarded. Before removing the battery, make sure that the appliance is disconnected from the wall socket and that the battery is completely empty.

Take any necessary safety precautions when you handle tools to open the appliance and when you dispose of the rechargeable battery.

When you handle batteries, make sure that your hands, the product and the batteries are dry.

To avoid accidental short-circuiting of batteries after removal, do not let battery terminals come into contact with metal objects (e.g. coins, hairpins, rings). Do not wrap batteries in aluminum foil. Tape battery terminals or put batteries in a plastic bag before you discard them.

1 Check if there are screws in the housing of the appliance. If so, remove them.
2 Remove any additional screws, panels or parts of the appliance until you see the printed circuit board with the rechargeable battery.
3 Remove the rechargeable battery.

Trademarks

Apple, the Apple logo, iPad, and iPhone are trademarks of Apple Inc., registered in the U.S. and other countries. App Store is a service mark of Apple Inc.

Android is a trademark of Google Inc. Google Play and the Google Play logo are trademarks of Google Inc.

The Bluetooth® word mark and logos are registered trademarks owned by the Bluetooth SIG, Inc. and any use of such marks by Koninklijke Philips N.V. is under license.

Dansk

Vigtige sikkerhedsoplysninger

Brug kun produktet til det tilsigtede husholdningsformål. Læs disse vigtige oplysninger omhyggeligt (fig. 1) igennem, inden produktet og tilhørende batterier og tilbehør tages i brug, og gem oplysningerne til eventuel senere brug. Forkert brug kan medføre fare eller alvorlig personskade. Det medfølgende tilbehør kan variere for forskellige produkter.

Advarsel

• Til opladning af produktet må du kun bruge en SSLS-forsyningsenhed (sikkerhedskredsløb med ekstra lav spænding) med en udgangsstrøm på 5 V, ≥ 1 A. For at sikre en sikker opladning i et fugtigt miljø (f.eks. på et badeværelse) må du kun bruge en IPX4-forsyningsenhed (stænktæt). En egnet forsyningsenhed (f.eks. Philips HQ87) kan købes via www.philips.com/support. Hvis du har brug for hjælp til at finde den korrekte USB-forsyningsenhed, kan du kontakte Philips Kundecenter i dit land (du kan finde kontaktoplysninger i den internationale garantifolder). Brug af en ikke-certificeret forsyningsenhed kan medføre fare eller alvorlig personskade. • Hold USB-kablet, USB-forsyningsenheden og opladerstanderen (hvis den medfølger) tør (fig. 2). • Denne shaver er vandtæt (fig. 3). Den er velegnet til brug i badet eller under bruseren og kan rengøres under vandhanen. Af sikkerhedsmæssige årsager kan shaveren kun betjenes trådløst.
• Brug ikke produktet på beskadiget hud eller hud, der er ramt af sygdom eller svær hudirritation, uden at du har talt med din læge. • Dette produkt er kun beregnet til barbering af hår i ansigtet og på hovedet. Håret på hovedet skal være kortere end 1,5 mm. • Forsøg ikke at ændre på forsyningsenheden. • Dette apparat må bruges af børn fra 8 år og opefter og personer med reducerede fysiske, sensoriske eller mentale evner eller manglende erfaring og viden, hvis de er blevet instrueret i sikker brug af apparatet og forstår de medfølgende risici. Lad ikke børn lege med apparatet. Rengøring og vedligeholdelse må ikke foretages af børn uden opsyn. • Tag apparatets stik ud af stikkontakten, inden den rengøres med vand. • Brug aldrig et beskadiget apparat. Udskift beskadigede dele med nye Philips-dele. • Brug kun koldt eller lunkent vand til rengøring af apparatet. • Af hygiejniske grunde bør apparatet kun anvendes af én person. • Brug aldrig trykluft, skuresvampe eller skrappe rengøringsmidler til rengøring af apparatet.
• Placer altid rengøringssystemet på et stabilt, plant og vandret underlag for at undgå lækage. • Sørg altid for, at rummet til rengøringspatronen er lukket, før du bruger rengøringssystemet. • Der kan dryppe lidt vand ud gennem stikket i bunden af shaveren, når du skyller den. Dette er helt normalt og ganske ufarligt, da al elektronikken er indkapslet i en forseglet motorenhed inde i shaveren. • Brug ikke strømforsyningsenheden i eller i nærheden af stikkontakter, som indeholder en elektrisk luftfrisker, for at forhindre uoprettelig beskadigelse af strømforsyningsenheden. • Brug ikke rensebørsten, hvis du tager steroidbaseret medicin. • Fjern piercinger, smykker, briller osv., før du bruger rensebørsten. • Vær forsigtig, hvis du bruger din smartphone i nærheden af vand og i fugtige omgivelser. • Radiobølgerne fra Bluetooth-aktiverede produkter kan påvirke funktionen af pacemakere og andet medicinsk udstyr. Tal med din læge, og hold produktet på mindst 20 cm afstand. • Brug kun originalt Philips-tilbehør eller -forbrugsprodukter. • Brug, oplad og opbevar altid produktet ved en temperatur mellem 10 ° C og 35 ° C. • Hold produktet og batterierne væk fra ild, og udsæt dem ikke for direkte sollys eller høje temperaturer. • Hvis produktet bliver unormalt varmt eller lugter, ændrer farve, eller opladningen tager længere end normalt, skal du ophøre med at bruge og oplade produktet og kontakte Philips. • Placer ikke produkter og batterier i mikrobølgeovne eller på induktionskomfurer. • Produktet eller batteriet må ikke åbnes, ændres, punkteres, beskadiges eller adskilles for at forhindre batterierne i at blive overophedede eller frigive giftige eller farlige stoffer. Du må ikke kortslutte, overoplade eller vende polerne på batterier. • Hvis batterierne er ødelagt eller lækker, skal du undgå kontakt med hud og øjne. Hvis dette sker, skal du straks skylle grundigt med vand og søge læge. • Det indbyggede genopladelige batteri i dette produkt må kun udskiftes hos et autoriseret Philips-servicecenter.

Philips Quick Clean Pod Cartridge-væske

• Opbevares utilgængeligt for børn. • Må ikke sluges.

Elektromagnetiske felter (EMF)

Dette Philips-apparat overholder alle branchens gældende standarder og regler angående eksponering for elektromagnetiske felter.

Støtte

Du kan finde alle typer produktsupport, oplysninger om strømforbrug og EU-overensstemmelseserklæringen på **www.philips.com/support**.
Dele, der udsættes for normal slitage (såsom skærhoveder og skærenheder), er ikke omfattet af den internationale garanti.

Genanvendelse

• Dette symbol betyder, at elektriske produkter og batterier ikke må bortskaffes sammen med almindeligt husholdningsaffald (fig. 4). • Følg den nationale lovgivning om særskilt indsamling af elektriske produkter og batterier.

Fjernelse af indbygget genopladeligt batteri

Det indbyggede genopladelige batteri skal kun fjernes af en kvalificeret fagmand, når apparatet kasseres. Før batteriet fjernes, skal du sørge for, at apparatet er taget ud af stikkontakten, og at batteriet er fuldstændigt afladet.

Overhold de nødvendige sikkerhedsforanstaltninger, når du anvender værktøj til at åbne apparatet, og når du bortskaffer det genopladelige batteri.

Når du håndterer batterier, skal du sørge for, at dine hænder, produktet og batterierne er tørre.

For at undgå en utilsigtet kortslutning af batterierne efter fjernelse, må du ikke lade batteripolerne komme i kontakt med metalgenstande (f.eks. mønter, hårnåle, ringe). Batterierne må ikke pakkes ind i aluminiumsfolie. Sæt tape på batteripolerne, eller læg batterierne i en plastikpose, før du kasserer dem.

1 Kontrollér, om der er skruer i apparatets kabinet. Hvis der er, skal de fjernes.
2 Fjern eventuelle ekstra skruer, paneler eller dele af apparatet, indtil du ser printkortet med det genopladelige batteri.
3 Fjern det genopladelige batteri.

Varemærker

Apple, Apple-logo, iPad og iPhone er registrerede varemærker tilhørende Apple Inc., som er registreret i USA og i andre lande. App Store er et servicemærke tilhørende Apple Inc.

Android er et varemærke tilhørende Google Inc. Google Play, og Google Play-logoet er varemærker tilhørende Google Inc.

Bluetooth®-mærke og logoer er registrerede varemærker tilhørende Bluetooth SIG, Inc., og enhver brug af disse mærker tilhørende Koninklijke Philips N.V. skal ske i henhold til licens.

Deutsch

Wichtige Sicherheitsinformationen

Verwenden Sie das Gerät nur für den vorgesehenen Haushaltszweck. Lesen Sie diese wichtigen Informationen vor dem Gebrauch des Geräts, des Akkus und des Zubehörs aufmerksam durch (Abb. 1) und bewahren Sie sie für eine spätere Verwendung auf. Ein Missbrauch stellt eine Gefahr dar und kann zu schweren Verletzungen führen. Das mitgelieferte Zubehör kann für verschiedene Produkte variieren.

Warnhinweis

• Verwenden Sie zum Aufladen des Geräts nur ein zertifiziertes Sicherheitskleinspannungs(SELV)-Netzteil mit einer Ausgangsspannung von 5 V, ≥ 1 A. Verwenden Sie zum sicheren Laden in feuchter Umgebung (z. B. im Badezimmer) nur ein (spritzwassergeschütztes) Netzteil der Schutzklasse IPX4. Ein geeignetes Netzteil (z. B. Philips HQ87) kann angefordert werden über www.philips.com/support. Wenn Sie Unterstützung bei der Suche nach dem richtigen USB-Netzteil benötigen, können Sie sich an das Philips Service-Center in Ihrem Land wenden (Kontaktinformationen finden Sie in der internationalen Garantieschrift). Die Verwendung eines nicht zertifizierten Netzteils kann zu Gefahren oder schweren Verletzungen führen. • Das USB-Kabel, die USB-Stromversorgungseinheit und die Ladestation (falls vorhanden) dürfen nicht nass werden. (Abb. 2) • Dieser Rasierer ist wasserdicht (Abb. 3). Es ist für die Verwendung im Bad oder unter der Dusche geeignet ist und kann mit Leitungswasser gereinigt werden. Aus Sicherheitsgründen darf dieser Rasierer daher nur kabellos verwendet werden.
• Verwenden Sie das Produkt nicht auf beschädigter Haut oder auf Haut, die von Krankheiten oder starken Irritationen betroffen ist. Konsultieren Sie diesbezüglich zunächst Ihren Arzt. • Dieses Produkt ist ausschließlich zum Rasieren von Gesichts- und Kopfhaar vorgesehen. Kopfhaar muss kürzer als 1,5 mm sein. • Nehmen Sie keine Änderungen an der Stromversorgungseinheit vor. • Dieses Gerät kann von Kindern ab 8 Jahren und Personen mit verringerten physischen, sensorischen oder psychischen Fähigkeiten oder Mangel an Erfahrung und Kenntnis verwendet werden, wenn sie bei der Verwendung beaufsichtigt werden oder Anleitung zum sicheren Gebrauch des Geräts erhalten und die Gefahren verstanden haben. Kinder dürfen nicht mit dem Gerät spielen. Die Reinigung und Pflege des Geräts darf von Kindern nicht ohne Aufsicht durchgeführt werden. • Ziehen Sie den Netzstecker aus der Steckdose, bevor Sie das Gerät mit Wasser reinigen. • Benutzen Sie keinesfalls ein beschädigtes Gerät. Ersetzen Sie beschädigte Teile durch neue Philips Teile. • Reinigen Sie das Gerät nur mit kaltem oder lauwarmem Wasser.
• Aus Hygienegründen sollte das Gerät nur von einer Person verwendet werden.
• Benutzen Sie zum Reinigen des Geräts keine Druckluft, Scheuerschwämme und -mittel oder aggressiven Flüssigkeiten. • Stellen Sie das Reinigungssystem stets auf eine stabile, ebene und waagerechte Unterlage, um Auslaufen von Flüssigkeit zu vermeiden. • Achten Sie immer darauf, dass das Aufbewahrungsfach für die Kartuschen geschlossen ist, bevor Sie das Reinigungssystem verwenden. • Beim Abspülen tropft möglicherweise Wasser aus der Buchse unten am Rasierer. Das ist normal und völlig ungefährlich, da die gesamte Elektronik im Inneren des Geräts versiegelt ist. • Verwenden Sie das Netzteil nicht in oder in der Nähe von Wandsteckdosen, die einen elektrischen Lufterfrischer enthalten, um irreparable Schäden am Netzteil zu vermeiden. • Verwenden Sie die Reinigungsbürste nicht, wenn Sie Medikamente einnehmen, die Steroide enthalten. • Entfernen Sie Piercings, Schmuck, Brillen usw., bevor Sie die Reinigungsbürste benutzen. • Seien Sie vorsichtig, wenn Sie Ihr Smartphone in der Nähe von Wasser und in feuchten Umgebungen benutzen. • Die Funkwellen von Bluetooth-fähigen Produkten können den Betrieb von Herzschrittmachern und anderen medizinischen Geräten beeinträchtigen. Befragen Sie Ihren Arzt, und halten Sie das Produkt mindestens 20 cm entfernt.
• Verwenden Sie nur Original-Zubehörteile oder -Verbrauchsmaterialien von Philips.
• Benutzen, laden und verwahren Sie das Produkt bei Temperaturen zwischen 10 °C und 35 °C. • Halten Sie das Produkt und die Akkus von Feuer fern und setzen Sie sie nicht direktem Sonnenlicht oder hohen Temperaturen aus. • Wenn das Produkt ungewöhnlich heiß wird, einen ungewöhnlichen Geruch entwickelt, die Farbe ändert oder wenn das Laden viel länger dauert als üblich, beenden Sie die Verwendung und das Laden des Produkts und wenden Sie sich an Philips. • Legen Sie die Produkte und Akkus nicht in die Mikrowelle oder auf Induktionsherde. • Öffnen, modifizieren, durchstechen, beschädigen oder zerlegen Sie das Produkt oder den Akku nicht, um zu verhindern, dass sich die Akkus erhitzen oder giftige oder gefährliche Substanzen freisetzen. Schließen Sie Akkus nicht kurz, überladen Sie sie nicht und laden Sie sie nicht mit verkehrter Polarität. • Wenn Batterien beschädigt oder undicht sind, vermeiden Sie den Kontakt mit der Haut oder den Augen. Wenn dies der Fall ist, spülen Sie die entsprechende Stelle sofort gründlich mit Wasser. Suchen Sie medizinische Hilfe. • Der integrierte Akku dieses Produkts darf nur durch ein autorisiertes Philips Service-Center ausgetauscht werden.

Flüssigkeit für Philips Reinigungskartusche

• Darf nicht in die Hände von Kindern gelangen. • Nicht schlucken.

Elektromagnetische Felder (EMF)

Dieses Philips Gerät erfüllt sämtliche Normen und Vorschriften bezüglich der Gefährdung durch elektromagnetische Felder.

Support

Weitere Informationen zum Produktsupport und zum Energieverbrauch sowie die EU-Konformitätserklärung finden Sie unter **www.philips.com/support**.
Teile, die normalem Verschleiß ausgesetzt sind (z. B. Scherköpfe und Schneideeinheiten), unterliegen nicht den Bestimmungen der internationalen Garantie.

Recycling

• Dieses Symbol bedeutet, dass Elektrogeräte und Akkus/Batterien nicht mit dem normalen Hausmüll entsorgt werden dürfen (Abb. 4). • Beachten Sie die örtlichen Vorschriften zur getrennten Entsorgung von Elektrogeräten und Akkus/Batterien.
1 Altgeräte/Altakkus/Batterien können kostenlos an geeigneten Rücknahmestellen abgegeben werden.
2 Diese werden dort fachgerecht gesammelt oder zur Wiederverwendung vorbereitet. Altgeräte/Altakkus/Batterien können Schadstoffe enthalten, die der Umwelt und der menschlichen Gesundheit schaden können. Enthaltene Rohstoffe können durch ihre Wiederverwertung einen Beitrag zum Umweltschutz leisten. Sofern die Batterie Blei (Pb), Cadmium (Cd) oder Quecksilber (Hg) enthält, ist die Batterie entsprechend gekennzeichnet.
3 Die Löschung personenbezogener Daten auf den zu entsorgenden Altgeräten muss vom Endnutzer eigenverantwortlich vorgenommen werden.
4 Hinweise für Verbraucher in Deutschland: Die in Punkt 1 genannte Rückgabe ist gesetzlich vorgeschrieben. Altgeräte mit Altbatterien und/oder Altakkus und Lampen, die nicht vom Altgerät umschlossen sind, sind vor der Abgabe an einer Rücknahmestelle von diesen zu trennen. Dies gilt nicht, falls die Altgeräte für eine Wiederverwendung noch geeignet (d.h. funktionstüchtig) sind und von den anderen Altgeräten getrennt werden. Sammel- und Rücknahmestellen in DE: **https://www.stiftung-ear.de/**; für Batterien auch Rückgabe im Handel möglich. Informationen über Sammel- und Recyclingquoten: **https://www.bmu.de**

Rücknahme von Altgeräten
Rücknahmepflichtig sind Geschäfte mit einer Verkaufsfläche von mindestens 400 m² für Elektro- und Elektronikgeräte sowie diejenigen Lebensmittelgeschäfte mit einer Gesamtverkaufsfläche von mindestens 800 m², die mehrmals pro Jahr oder dauerhaft Elektro- und Elektronikgeräte anbieten und auf dem Markt bereitstellen.

Diese Händler müssen:
• beim Verkauf eines neuen Elektrogeräts ein Altgerät der gleichen Art kostenfrei zurücknehmen (1:1-Rücknahme); auch bei Lieferungen nach Hause. • bis zu drei kleine Altgeräte (keine äußere Abmessung größer als 25 cm) kostenfrei im Verkaufsgeschäft oder in unmittelbarer Nähe zurücknehmen, ohne Neukaufverpflichtung.
Rücknahmepflichten gelten auch für den Versandhandel, wobei die Pflicht zur 1:1-Rücknahme im privaten Haushalt nur für Wärmeüberträger (Kühl-/Gefriergeräte, Klimageräte u.a.), Bildschirmgeräte und Großgeräte gilt; für die 1:1-Rücknahme von Lampen, Kleingeräten und kleinen ITK-Geräten sowie die 0:1-Rücknahme müssen Versandhändler Rückgabemöglichkeiten in zumutbarer Entfernung zum Endverbraucher bereitstellen.
Die Philips GmbH ist Mitglied des Rücknahmesystems "take-e-back". Mehr Information unter: **www.take-e-back.de**. So Verbraucher über Philips Consumer Lifestyle B.V. ein Produkt erworben haben, können sie ebenso die Möglichkeiten des Systems nutzen.
Rückgabemöglichkeiten für Verbraucher in Österreich
Die Philips Austria GmbH und die Philips Consumer Lifestyle B.V. sind Mitglied beim Sammel- und Verwertungssytem des UFH. Sammelstellen und Öffnungszeiten siehe **https://ufh.at/**. So Verbraucher das Produkt andernorts erworben haben, haben sie gemäß §5 EAG Anspruch auf eine 1:1-Rücknahme. Für Haushalts- und Gewerbeverpackungen sind die Philips Austria GmbH und die Philips Consumer Lifestyle B.V. Mitglied beim Sammel- und Verwertungssystem Reclay Systems GmbH.

Entfernen des integrierten Akkus

Wird das Gerät entsorgt, darf der integrierte Akku nur von einer qualifizierten Fachkraft entfernt werden. Bevor Sie den Akku entfernen, stellen Sie sicher, dass das Gerät nicht an einer Steckdose eingesteckt und der Akku vollständig entleert ist.

Treffen Sie angemessene Sicherheitsvorkehrungen, wenn Sie das Gerät mithilfe von Werkzeugen öffnen und den wiederaufladbaren Akku entsorgen.

Achten Sie beim Umgang mit Batterien darauf, dass Ihre Hände, das Produkt und die Batterien beim Einsetzen der Batterien trocken sind.

Um ein versehentliches Kurzschließen von Batterien nach dem Entfernen zu vermeiden, dürfen die Batterieanschlüsse nicht mit Metallobjekten in Kontakt kommen (z. B. Münzen, Haarnadeln, Ringe). Wickeln Sie die Batterien nicht in Alufolie. Stecken Sie die Batterien in einen Plastikbeutel, bevor Sie sie entsorgen.

1 Prüfen Sie, ob sich im Gehäuse des Geräts Schrauben befinden. Wenn ja, bauen Sie diese aus.
2 Nehmen Sie etwaige weitere Schrauben, Abdeckungen oder Teile vom Gerät ab, bis Sie die Platine mit dem Akku sehen.
3 Entnehmen Sie den Akku.

Marken

Apple, das Apple-Logo, iPad und iPhone sind eingetragene Marken von Apple Inc. in den USA und anderen Ländern. App Store ist eine Dienstleistungsmarke von Apple Inc.

Android ist eine eingetragene Marke von Google Inc. Google Play und das Google Play-Logo sind eingetragene Marken von Google Inc.

Die Wortmarke und die Logos für Bluetooth® sind eingetragene Marken im Eigentum der Bluetooth SIG, Inc. Die Verwendung dieser Marken durch Koninklijke Philips N.V. erfolgt unter Lizenz.

Español

Información de seguridad importante

Utilice este producto solo para su finalidad prevista en el hogar. Lea esta información atentamente (Fig. 1) antes de utilizar el producto y sus baterías y accesorios, y consérvela para futuras consultas. Un uso indebido puede provocar peligros o lesiones graves. Los accesorios suministrados pueden variar según los diferentes productos.

Advertencia

• Para cargar el producto, solo utilice una unidad de alimentación de voltaje muy bajo con certificado de seguridad (SELV) con una potencia de salida de 5 V, ≥ 1 A. Para realizar una carga segura en un entorno húmedo (p. ej., en un cuarto de baño), solo utilice una unidad de alimentación IPX4 (a prueba de salpicaduras). En www.philips.com/support puede obtener una unidad de alimentación adecuada (p. ej., Philips HQ87). Si necesita soporte para buscar la unidad de alimentación USB correcta, póngase en contacto con el servicio de atención al cliente de su país (consulte los datos de contacto en el folleto de la garantía internacional). Utilizar una unidad de alimentación no certificada puede suponer un peligro o causar lesiones graves. • Mantenga secos el cable USB, la unidad de alimentación USB y el soporte de carga (si se suministra) (Fig. 2). • Esta afeitadora es resistente al agua (Fig. 3). Puede utilizarse en la bañera o en la ducha y puede limpiarse bajo el agua del grifo. Por tanto, la afeitadora solo puede utilizarse sin cable por motivos de seguridad. • No utilice el producto sobre piel dañada ni afectada por enfermedades o irritación grave sin consultar con su médico. • Este producto está diseñado únicamente para afeitar vello facial y pelo de la cabeza. El pelo de la cabeza ha de tener menos de 1,5 mm de longitud. • No modifique la unidad de alimentación. • Este aparato puede ser usado por niños a partir de ocho años y por personas con su capacidad física, psíquica o sensorial reducida y por quienes no tengan los conocimientos y la experiencia necesarios, si han sido supervisados o instruidos acerca del uso del aparato de forma segura y siempre que sepan los riesgos que conlleva su uso. No permita que los niños jueguen con el aparato. Los niños no deben limpiar el aparato ni realizar tareas de mantenimiento sin supervisión. • Desenchufe el aparato antes de limpiarlo con agua. • No utilice un aparato dañado. Sustituya las piezas dañadas por piezas nuevas de Philips. • Utilice solo agua fría o tibia para limpiar el aparato. • Por motivos de higiene, solo una persona debe utilizar el aparato. • No utilice nunca aire comprimido, estropajos, agentes de limpieza abrasivos ni líquidos agresivo para limpiar el aparato. • Coloque siempre el sistema de limpieza sobre una superficie horizontal, plana y estable para evitar que el líquido se derrame.
• Asegúrese siempre de que el compartimento del cartucho está cerrado antes de utilizar el sistema de limpieza. • Cuando enjuague la afeitadora, es posible que salga agua por la toma de la parte inferior. Esto es normal y no es peligroso, ya que todos los sistemas electrónicos están dentro de la unidad motora hermética, en el interior de la afeitadora.
• No utilice la fuente de alimentación cerca o en tomas de corriente en las que esté o haya estado enchufado un ambientador eléctrico para evitar daños irreparables. • No utilice el cepillo de limpieza si está tomando medicamentos con esteroides. • Quítese los piercings, las joyas, las gafas, etc. antes de usar el cepillo de limpieza. • Tenga cuidado al manipular el smartphone cerca de agua y en entornos húmedos. • Las ondas de radio de productos con el Bluetooth activado pueden perjudicar el funcionamiento de los marcapasos y otros dispositivos médicos. Consulte a su médico y mantenga el producto a 20 cm de distancia como mínimo. • Utilice únicamente accesorios o consumibles originales de Philips.
• Cargue, utilice y guarde el producto a una temperatura entre 10 °C y 35 °C. • Mantén el producto y las baterías alejados del fuego y no los expongas a la luz solar directa ni a temperaturas elevadas. • Si el producto se calienta en exceso, emite algún olor, cambia de color o tarda más de lo habitual en cargarse, deje de cargarlo y usarlo y póngase en contacto con Philips. • No coloques aparatos ni pilas en hornos microondas ni sobre placas de inducción. • No abras, modifiques, perfores, dañes ni desmontes el producto ni las baterías para evitar que se sobrecalienten o emitan sustancias tóxicas o peligrosas. No generes un cortocircuito, sobrecargues ni cargues de forma inversa las baterías. • Si las baterías están dañadas o tienen fugas, evite el contacto con la piel o los ojos. Si esto ocurre, enjuaga la zona con agua de forma inmediata y consulta con tu médico. • La batería recargable incorporada de este producto solo se puede cambiar en un centro de servicio autorizado por Philips.

Líquido Philips Quick Clean Pod Cartridge

• Mantener fuera del alcance de los niños. • No ingerir.

Campos electromagnéticos (CEM)

Este aparato Philips cumple los estándares y las normativas aplicables sobre exposición a campos electromagnéticos.

Soporte

Para obtener asistencia para cualquier producto, información sobre el consumo de energía y la Declaración de conformidad de la UE, visita **www.philips.com/support**.
La garantía internacional no cubre piezas sujetas a un desgaste normal (como los cabezales de afeitado y las unidades de corte).

Reciclaje

• Este símbolo significa que los productos eléctricos y las baterías no se deben eliminar como residuos domésticos corrientes sin clasificar (Fig. 4). • Siga la normativa de su país sobre recolección selectiva de productos eléctricos y baterías.

Eliminación de la batería recargable incorporada

La batería recargable incorporada solo debe ser retirada por un profesional cualificado cuando se deseche el aparato. Antes de extraer la batería, asegúrese de que el aparato esté desconectado de la toma de corriente y de que la batería esté completamente descargada.

Tome las precauciones de seguridad necesarias cuando maneje herramientas para abrir el aparato y se deshaga de la batería recargable.

Al manipular las baterías, asegúrese de que sus manos, el producto y las baterías estén secos.

Para evitar cortocircuitos accidentales de las baterías después de la extracción, no deje que los terminales de la batería entren en contacto con objetos metálicos (por ejemplo, monedas, horquillas, anillos). No envuelva las baterías en papel de aluminio. Coloque cinta adhesiva en los terminales de las baterías o introduzca las baterías en una bolsa de plástico antes de desecharlas.

1 Compruebe si hay tornillos en la carcasa del aparato. Si es así, quítelos.
2 Quite otros tornillos, paneles o piezas adicionales del aparato hasta que vea el circuito impreso con la batería recargable.
3 Extraiga la batería recargable.

Peso con pila incluida.

Marcas comerciales

Apple, el logotipo de Apple, iPad e iPhone son marcas comerciales de Apple Inc., registradas en EE. UU. y en otros países. App Store es una marca de servicio de Apple Inc.

Android es una marca comercial de Google Inc. Google Play y el logotipo de Google Play son marcas comerciales de Google Inc.

La marca y los logotipos de Bluetooth® son marcas registradas propiedad de Bluetooth SIG, Inc. y todos los usos de dichas marcas por parte de Koninklijke Philips N.V. se realizan con licencia.

Français

Informations de sécurité importantes

N'utilisez le produit que pour l'usage domestique prévu. Lisez attentivement ces informations importantes (Fig. 1) avant d'utiliser le produit, les batteries ainsi que les accessoires et conservez-les pour un usage ultérieur. Une mauvaise utilisation peut être dangereuse ou entraîner des blessures graves. Les accessoires fournis peuvent varier selon les différents produits.

Avertissement

• Pour charger le produit, n'utilisez qu'un bloc d'alimentation certifié sécurité très basse tension (SELV) avec une puissance de sortie de 5 V, ≥ 1 A. Pour un chargement sûr dans un environnement humide (salle de bains, par exemple), utilisez uniquement un bloc d'alimentation IPX4 (protection contre les éclaboussures). Vous pouvez vous procurer un bloc d'alimentation adéquat (Philips HQ87, par exemple) sur le site www.philips.com/support. Si vous avez besoin d'aide pour trouver le bloc d'alimentation USB approprié, contactez le Service Consommateurs de votre pays (ses coordonnées figurent dans le dépliant de garantie internationale). L'utilisation d'un bloc d'alimentation non certifié peut provoquer des accidents ou des blessures graves. • Gardez le câble USB, le bloc d'alimentation USB et le socle de charge (s'il est fourni) au sec (Fig. 2). • Ce rasoir est étanche (Fig. 3). Il peut être utilisé dans la baignoire et sous la douche, et peut être nettoyé sous l'eau du robinet. Pour des raisons de sécurité, le rasoir est uniquement conçu pour une utilisation sans fil. • N'utilisez pas le produit en cas de lésions, d'affections ou d'irritations cutanées sans consulter votre médecin. • Ce produit a été conçu uniquement pour le rasage du visage et la tonte des cheveux. La tonte des cheveux doit être inférieure à 1,5 mm. • Ne modifiez pas le bloc d'alimentation. • Cet appareil peut être utilisé par des enfants âgés de 8 ans ou plus, des personnes dont les capacités physiques, sensorielles ou intellectuelles sont réduites ou des personnes manquant d'expérience et de connaissances, à condition que ces enfants ou personnes soient sous surveillance ou qu'ils aient reçu des instructions quant à l'utilisation sécurisée de l'appareil et qu'ils aient pris connaissance des dangers encourus. Les enfants ne doivent pas jouer avec l'appareil. Le nettoyage et l'entretien ne doivent pas être effectués par des enfants sans surveillance.
• Débranchez l'appareil avant de le nettoyer à l'eau. • N'utilisez pas l'appareil s'il est endommagé. Remplacez les pièces endommagées par des pièces Philips neuves.
• Nettoyez l'appareil à l'eau froide ou tiède uniquement. • Pour des raisons d'hygiène, l'appareil doit être utilisé par une seule personne. • N'utilisez jamais d'air comprimé, de tampons à récurer, de produits abrasifs ou de détergents agressifs pour nettoyer l'appareil. • Placez toujours le système de nettoyage sur une surface stable et horizontale pour éviter toute fuite de liquide. • Vérifiez toujours que le compartiment de la cartouche est fermé avant d'utiliser le système de nettoyage. • Lorsque vous rincez le rasoir, de l'eau peut s'écouler par la prise inférieure. Ceci est normal et n'est pas dangereux, car tous les composants électroniques, logés à l'intérieur du bloc d'alimentation du rasoir, sont protégés par une protection hermétique. • N'utilisez pas le bloc d'alimentation dans ou à proximité de prises murales qui contiennent un assainisseur d'air électrique, afin d'éviter que le bloc d'alimentation ne subisse des dommages irréversibles. • N'utilisez pas la brosse de nettoyage si vous prenez des médicaments contenant des stéroïdes. • Retirez vos piercings, bijoux, lunettes, etc. avant d'utiliser la brosse de nettoyage. • Soyez prudent lorsque vous manipulez votre smartphone en présence d'eau et dans des environnements humides. • Les ondes radio des produits compatibles Bluetooth peuvent nuire au fonctionnement des stimulateurs cardiaques et autres dispositifs médicaux. Demandez conseil à votre médecin et maintenez le produit à une distance de 20 cm minimum.

• Utilisez exclusivement des accessoires ou des consommables Philips d'origine. • Utilisez, chargez et conservez le produit à une température comprise entre 10 °C et 35 °C. • Tenez le produit et la batterie à l'abri du feu et ne les exposez pas directement aux rayons du soleil ou à des températures élevées. • Si le produit devient anormalement chaud, dégage une odeur, change de couleur ou si la charge prend plus de temps que d'habitude, cessez d'utiliser et de charger le produit et contactez Philips. • Ne placez pas le produit et sa batterie dans un four à micro-ondes ou sur une table de cuisson à induction. • N'ouvrez pas, ne modifiez pas, ne percez pas, n'endommagez pas ou ne démontez pas le produit ou la batterie pour éviter que cette dernière ne chauffe ou ne dégage des substances toxiques ou dangereuses. Ne court-circuitez pas la batterie, ne la chargez pas trop et n'inversez pas la charge. • Si les piles sont endommagées ou fuient, évitez tout contact avec les yeux ou la peau. Si cela se produit, rincez immédiatement et abondamment avec de l'eau et consultez un médecin. • La batterie rechargeable intégrée de ce produit ne peut être remplacée que par un centre de service agréé par Philips.

Liquide de la cartouche de nettoyage rapide Philips

• Tenir hors de portée des enfants. • Ne pas ingérer.

Champs électromagnétiques (CEM)

Cet appareil Philips est conforme à toutes les normes et à tous les règlements applicables relatifs à l'exposition aux champs électromagnétiques.

Assistance

Pour l'assistance produit, les détails consommation électrique et la déclaration de conformité aux directives de l'Union européenne, rendez-vous sur le site **www.philips.com/support**.
Certaines pièces soumises à une usure normale (comme les têtes de rasage les blocs tondeuse) ne sont pas couvertes par la garantie internationale.

Recyclage

• Ce symbole signifie que les produits électriques et les piles ne doivent pas être jetées avec les ordures ménagères (Fig. 4). • Respectez la réglementation de votre pays concernant la collecte sélective des produits électriques et des piles.

Retrait de la batterie rechargeable intégrée

La batterie rechargeable intégrée doit être retirée exclusivement par un professionnel qualifié lors de la mise au rebut de l'appareil. Avant d'enlever la batterie, assurez-vous que l'appareil est débranché de la prise secteur et que la batterie est complètement vide.

Respectez toutes les mesures de sécurité nécessaires lorsque vous utilisez des outils pour ouvrir l'appareil ou retirer la batterie rechargeable.

Lorsque vous manipulez des piles, assurez-vous de bien sécher vos mains, le produit et les piles.

Pour éviter tout court-circuit accidentel des piles après leur retrait, ne laissez pas les bornes des piles entrer en contact avec des objets métalliques (pièces de monnaie, épingles à cheveux, bagues, etc.). Ne les emballez pas dans du papier d'aluminium. Collez les bornes des piles avec du ruban adhésif ou mettez les piles dans un sac en plastique avant de les jeter.

1 Vérifiez si des vis sont présentes dans le boîtier de l'appareil. Si c'est le cas, enlevez-les.
2 Retirez les vis, panneaux ou pièces supplémentaires de l'appareil jusqu'à ce que le circuit imprimé et la batterie rechargeable soient visibles.
3 Retirez la batterie rechargeable.

Marques déposées

Apple, le logo Apple, iPad et iPhone sont des marques déposées de Apple Inc., enregistrées aux États-Unis et dans d'autres pays. App Store est une marque de service de Apple Inc.

Android est une marque déposée de Google Inc. Google Play et le logo Google Play sont des marques déposées de Google Inc.

Le mot symbole et les logos Bluetooth® sont des marques déposées détenues par Bluetooth SIG, Inc., et toute utilisation desdites marques par Koninklijke Philips N.V. est soumise à une licence.

Points de collecte sur www.quefairedemesdechets.fr

Italiano

Informazioni di sicurezza importanti

Utilizzate il prodotto solo per l'uso domestico previsto. Prima di utilizzare il prodotto, le batterie e gli accessori, leggere attentamente queste informazioni importanti (fig. 1) e conservarle per riferimenti futuri. L'uso improprio può causare pericoli o lesioni gravi. Gli accessori previsti possono variare a seconda del prodotto.

Avvertenza

• Per caricare il prodotto, utilizzate unicamente un'unità di alimentazione certificata a bassissima tensione di sicurezza (SELV) con una tensione in uscita di 5 V, ≥ 1 A. Per una ricarica sicura in un ambiente umido (ad esempio, in un bagno) utilizzate unicamente un'unità di alimentazione IPX4 (resistente agli spruzzi d'acqua). Un'unità di alimentazione idonea (ad esempio, Philips HQ87) è disponibile all'indirizzo www.philips.com/support. Se avete bisogno di supporto per trovare la corretta unità di alimentazione USB, rivolgetevi al centro assistenza clienti Philips del vostro Paese. Per i dettagli di contatto, fate riferimento all'opuscolo della garanzia internazionale. L'utilizzo di un'unità di alimentazione non certificata potrebbe causare pericoli o lesioni gravi. • Mantenete il cavo USB, l'unità di alimentazione USB e il supporto di ricarica (se in dotazione) asciutti (fig. 2). • Questo rasoio è impermeabile (fig. 3). Può essere usato in vasca o doccia e pulito sotto l'acqua corrente. Per ragioni di sicurezza, il rasoio può quindi essere utilizzato solo senza filo.
• Non utilizzate il prodotto su pelle escoriata o in presenza di patologie o gravi irritazioni della pelle senza prima consultare un medico. • Questo prodotto deve essere utilizzato esclusivamente per radere i capelli e i peli del viso. La lunghezza dei capelli non deve superare i 1,5 mm. • Non apportate modifiche all'unità di alimentazione. • Questo apparecchio può essere usato da bambini a partire da 8 anni di età e da persone con capacità mentali, fisiche o sensoriali ridotte, prive di esperienza o conoscenze adatte a condizione che tali persone abbiano ricevuto assistenza o formazione per utilizzare l'apparecchio in maniera sicura e capiscano i potenziali pericoli associati a tale uso. Evitate che i bambini giochino con l'apparecchio. La manutenzione e la pulizia non devono essere eseguite da bambini se non in presenza di un adulto. • Scollegate l'apparecchio dalla presa di corrente prima di pulirlo con l'acqua. • Non utilizzate un apparecchio danneggiato. Sostituite le parti danneggiate con nuove parti Philips. • Pulite l'apparecchio solo con acqua fredda o tiepida. • Per motivi igienici, l'apparecchio deve essere usato da una sola persona. • Non usate mai aria compressa, pagliette, detergenti abrasivi o liquidi aggressivi per pulire l'apparecchio. • Posizionate sempre il sistema di pulizia su una superficie stabile e orizzontale per evitare la fuoriuscita di liquido. • Assicuratevi sempre che il vano cartucce sia chiuso prima di utilizzare il sistema di pulizia. • Al lavaggio, l'acqua può sgocciolare dalla presa sul fondo del rasoio. Si tratta di un fenomeno del tutto normale e sicuro, in quanto tutte le parti elettroniche sono racchiuse in un guscio sigillato, all'interno del rasoio. • Per evitare danni irreparabili, non usate l'unità di alimentazione in o vicino a prese a muro che contengono o hanno contenuto un deodorante elettrico per ambienti. • Non utilizzate la spazzola di pulizia se assumete farmaci steroidei. • Rimuovere piercing, gioielli, occhiali e qualsiasi altro oggetto prima di utilizzare la spazzola di pulizia.
• Prestate attenzione quando utilizzate lo smartphone vicino all'acqua e in ambienti umidi. • Le onde radio dei prodotti abilitati al Bluetooth possono compromettere il funzionamento di pacemaker e altri dispositivi medici. In caso di dubbi, consultate il vostro medico e mantenete il prodotto a una distanza di almeno 20 cm. • Utilizzate solo accessori o materiali di consumo Philips originali. • Ricaricate, utilizzate e riponete il prodotto a una temperatura compresa tra 10 °C e 35 °C. • Tenere il prodotto e le batterie lontano dal fuoco e non esporli alla luce diretta del sole o a temperature elevate. • Se il prodotto si surriscalda in modo anomalo, emana un odore strano, cambia colore o se la ricarica richiede più tempo del solito, interrompete l'utilizzo e la ricarica del prodotto e contattate Philips. • Non collocare i prodotti e le batterie in forni a microonde o su fornelli a induzione. • Non aprire, modificare, forare, danneggiare o smontare il prodotto o le batterie per evitare il surriscaldamento di queste ultime o il rilascio di sostanze tossiche o pericolose. Non provocare cortocircuiti, sovraccarichi o inversione della carica delle batterie. • Se le batterie sono danneggiate o perdono del liquido, evitare il contatto con la pelle o gli occhi. Se ciò dovesse accadere, sciacquare immediatamente con acqua e rivolgersi a un medico. • La batteria ricaricabile integrata di questo prodotto può essere sostituita solo da un centro assistenza autorizzato Philips.

Liquido per cartuccia a cialda Quick Clean Philips

• Tenere fuori dalla portata dei bambini. • Non ingerire.

Campi elettromagnetici (EMF)

Questo apparecchio Philips è conforme a tutti gli standard e alle norme applicabili relativi all'esposizione a campi elettromagnetici.

Assistenza

Per assistenza su tutti i prodotti, i dettagli sul consumo energetico e la Dichiarazione di conformità UE, visitate il sito **www.philips.com/support**.
Le parti che sono soggette a normale usura, ad esempio le testine di rasatura e i blocchi lame, non sono coperte dalla garanzia internazionale.

Riciclabile

• Questo simbolo indica che i prodotti elettrici e le batterie non devono essere smaltiti con i normali rifiuti domestici (fig. 4). • Ci sono due situazioni in cui potete restituire gratuitamente il prodotto vecchio a un rivenditore:
1 Quando acquistate un prodotto nuovo, potete restituire un prodotto simile al rivenditore.
2 Se non acquistate un prodotto nuovo, potete restituire prodotti con dimensioni inferiori a 25 cm (lunghezza, altezza e larghezza) ai rivenditori con superficie dedicata alla vendita di prodotti elettrici ed elettronici superiore ai 400 m^2.
• In tutti gli altri casi, attenetevi alle normative di raccolta differenziata dei prodotti elettrici, elettronici e delle batterie ricaricabili in vigore nel vostro paese: un corretto smaltimento consente di evitare conseguenze negative per l'ambiente e la salute.

Identificazione del materiale di imballaggio e relative istruzioni	
Materiali di imballaggio in carta o cartone:	Materiali di imballaggio in plastica:
20 PAP 21 PAP 22 PAP	4 LDPE 01 PET 7 OTHER
Raccolta carta*	Raccolta plastica*

*Raccolta differenziata dei rifiuti. Controlla le linee guida del tuo Comune.

Rimozione della batteria ricaricabile integrata

La batteria ricaricabile integrata deve essere rimossa solo da un tecnico qualificato al momento dello smaltimento dell'apparecchio. Prima di rimuovere la batteria, assicuratevi che l'apparecchio sia scollegato dalla presa di corrente e che la batteria sia completamente scarica.

Adottate tutte le misure di sicurezza necessarie quando utilizzate utensili per aprire l'apparecchio e quando smaltite la batteria ricaricabile.

Quando maneggiate le batterie, assicuratevi che le mani, il prodotto e le batterie siano asciutti.

Per evitare il cortocircuito accidentale delle batterie dopo la rimozione, assicuratevi che i terminali delle batterie non entrino in contatto con oggetti metallici, come monete, forcine o anelli. Non avvolgete le batterie in una pellicola di alluminio. Coprite i terminali delle batterie o riponete le batterie in un sacchetto di plastica prima di smaltirle.

1 Verificate se sono presenti viti nell'alloggiamento dell'apparecchio. In caso affermativo rimuovetele.
2 Rimuovete eventuali viti, pannelli o parti aggiuntive dell'apparecchio finché non sarà visibile la scheda a circuito stampato con la batteria ricaricabile.
3 Rimuovete la batteria ricaricabile.

Marchi

Apple, il logo Apple, iPad e iPhone sono marchi registrati di Apple Inc. negli Stati Uniti e in altri paesi. App Store è un marchio di servizio di Apple Inc.

Android è un marchio di Google Inc. Google Play e il logo Google Play sono marchi di Google Inc.

Il marchio denominativo Bluetooth® e i relativi loghi sono marchi registrati di proprietà di Bluetooth SIG, Inc. e qualsiasi uso di tali marchi da parte di Koninklijke Philips N.V. è concesso in licenza.

Nederlands

Belangrijke veiligheidsinformatie

Gebruik het product alleen voor het beoogde huishoudelijke doel. Lees deze belangrijke informatie zorgvuldig door (Fig. 1) voordat u het product en de batterijen en accessoires gaat gebruiken. Bewaar deze informatie om deze later indien nodig te kunnen raadplegen. Verkeerd gebruik kan leiden tot gevaren of ernstig letsel. De meegeleverde accessoires kunnen per product verschillen.

Waarschuwing

• Gebruik voor het opladen van het product alleen een gecertificeerde SELV-voedingsadapter (veilige extra lage spanning) met een uitgangsvermogen van 5 V, ≥ 1 A. Gebruik voor het veilig opladen in een vochtige omgeving (bijvoorbeeld in een badkamer) alleen een spatwaterdichte voedingsadapter (IPX4). Een geschikte voedingsadapter (bijvoorbeeld Philips HQ87) is verkrijgbaar via www.philips.com/support. Heeft u ondersteuning nodig bij het vinden van de juiste USB-voedingsadapter, neem dan contact op met de Klantenservice in uw land (zie de meegeleverde internationale

garantieverklaring voor contactgegevens). Het gebruik van een niet-gecertificeerde voedingsadapter kan leiden tot gevaarlijke situaties of ernstig letsel. • Houd de USB-kabel, de USB-voedingsadapter en de oplaadstandaard (indien meegeleverd) droog (Fig. 2). • Dit scheerapparaat is waterdicht (Fig. 3). Dit betekent dat het in bad of onder de douche kan worden gebruikt en onder de kraan kan worden gereinigd. Het scheerapparaat kan derhalve om veiligheidsredenen alleen snoerloos worden gebruikt. • Gebruik het product niet op beschadigde huid of huid die aangetast is door ziekte of ernstige huidirritatie zonder uw arts te raadplegen. • Dit product is alleen bedoeld voor het scheren van gezichtshaar en hoofdhaar. Hoofdhaar moet korter zijn dan 1,5 mm. • Wijzig niets aan de voedingsunit. • Dit apparaat kan worden gebruikt door kinderen vanaf 8 jaar en door personen met verminderde lichamelijke, zintuiglijke of geestelijke capaciteiten of weinig ervaring en kennis, mits zij onder toezicht staan of instructies hebben gekregen voor veilig gebruik van het apparaat en mits zij begrijpen welke gevaren het gebruik met zich mee kan brengen. Kinderen mogen niet met het apparaat spelen. Kinderen mogen het apparaat niet reinigen en geen gebruikersonderhoud uitvoeren zonder toezicht. • Neem de stekker uit het stopcontact voordat u het apparaat met water reinigt. • Gebruik nooit een beschadigd apparaat. Vervang beschadigde onderdelen door nieuwe Philips-onderdelen. • Reinig het apparaat alleen met koud of lauw water. • Om redenen van hygiëne dient het apparaat slechts door één persoon te worden gebruikt. • Gebruik geen perslucht, schurende schoonmaakmiddelen of agressieve vloeistoffen om het apparaat schoon te maken. • Plaats het reinigingssysteem altijd op een stabiele, vlakke en horizontale ondergrond om lekken te voorkomen. • Zorg er altijd voor dat het vak voor het gel-/lotionzakje is gesloten voordat u het reinigingssysteem gebruikt. • Wanneer u het scheerapparaat schoonspoelt, kan er water uit de adapter aan de onderkant van het scheerapparaat druppen. Dit is normaal en niet gevaarlijk, aangezien alle elektrische onderdelen zich in een waterdichte voedingsunit in het scheerapparaat bevinden.
• Gebruik de voedingsunit niet in of in de buurt van stopcontacten waar een elektrische luchtverfrisser in zit. Dit kan de voedingsunit onherstelbaar beschadigen. • Gebruik de reinigingsborstel niet als u medicatie op basis van steroïden neemt. • Verwijder piercings, sieraden, brillen en dergelijke voordat u de reinigingsborstel gebruikt. • Wees voorzichtig met het gebruik van uw smartphone in de buurt van water en in vochtige omgevingen.
• De radiogolven van producten die werken met Bluetooth kunnen de werking van pacemakers en andere medische apparaten verstoren. Vraag uw arts om advies en houd het product op ten minste 20 cm afstand. • Gebruik alleen originele accessoires of verbruiksgoederen van Philips. • Laad het product op, gebruik het en bewaar het bij een temperatuur tussen 10 °C en 35 °C. • Houd het product en de batterijen uit de buurt van vuur en stel ze niet bloot aan direct zonlicht of hoge temperaturen. • Als het product erg heet wordt, een abnormale geur afgeeft, van kleur verandert of als het opladen veel langer duurt dan gewoonlijk, mag u het product niet meer gebruiken of opladen. Neem contact op met Philips. • Plaats producten en bijbehorende batterijen niet in een magnetron of op een inductiekookplaat. • Open, wijzig, doorboor, beschadig of demonteer het product of de batterij niet. Zo voorkomt u dat batterijen oververhit raken of giftige of gevaarlijke stoffen afgeven. Laad batterijen niet te lang op, veroorzaak geen kortsluiting en ontlaad ze niet. • Als batterijen beschadigd zijn of lekken, dient u contact met de huid of ogen te vermijden. Spoel onmiddellijk met water en roep medische hulp in als het product toch in contact komt met de huid of ogen. • De ingebouwde oplaadbare batterij van dit product mag alleen worden vervangen door een geautoriseerd Philips-servicecentrum.

Vloeistof voor Philips Quick Clean Pod-cartridge

• Buiten het bereik van kinderen houden. • Niet inslikken.

Elektromagnetische velden (EMV)

Dit Philips apparaat voldoet aan alle toepasselijke richtlijnen en voorschriften met betrekking tot blootstelling aan elektromagnetische velden.

Ondersteuning

Voor alle productondersteuning, details over stroomverbruik en de EU-conformiteitsverklaring kunt u terecht op **www.philips.com/support**.
Onderdelen die onderhevig zijn aan normale slijtage (zoals scheerhoofden en knipelementen) vallen niet onder de internationale garantie.

Recyclen

• Dit symbool betekent dat elektrische apparaten en batterijen niet samen met het gewone huishoudelijke afval mogen worden weggegooid (Fig. 4). • Volg de in uw land geldende regels voor de gescheiden inzameling van elektrische producten en batterijen.

Verwijdering van de ingebouwde oplaadbare batterij

De ingebouwde oplaadbare batterij mag alleen door een gekwalificeerde professional worden verwijderd wanneer u het apparaat afdankt. Haal de stekker van het apparaat uit het stopcontact en zorg ervoor dat de oplaadbare batterij helemaal leeg is voordat u de batterij verwijdert.

Neem de benodigde voorzorgsmaatregelen wanneer u gereedschap hanteert om het apparaat te openen en wanneer u de oplaadbare batterij verwijdert.

Zorg dat uw handen, het product en de batterijen droog zijn wanneer u de batterijen hanteert.

Let erop dat na verwijdering de batterijpolen niet contact maken met metalen voorwerpen (zoals een munt, haarspeld of ring), waardoor de batterijen zouden kortsluiten. Wikkel batterijen niet in aluminiumfolie. Plak de batterijpolen af met tape of doe de batterijen in een plastic zak voordat u ze weggooit.

1 Controleer of zich schroeven in de behuizing van het apparaat bevinden. Verwijder deze als dat het geval is.
2 Verwijder eventuele extra schroeven, kappen of onderdelen van het apparaat totdat u de printplaat met de oplaadbare batterij ziet.
3 Verwijder de oplaadbare batterij.

Handelsmerken

Apple, het Apple-logo, iPad en iPhone zijn handelsmerken van Apple Inc., geregistreerd in de VS en andere landen. App Store is een servicemerk van Apple Inc.

Android is een handelsmerk van Google Inc. Google Play en het Google Play-logo zijn handelsmerken van Google Inc.

Het woordmerk en de logo's van Bluetooth® zijn gedeponeerde handelsmerken van Bluetooth SIG, Inc. en het gebruik daarvan door Koninklijke Philips N.V. geschiedt onder licentie.

Norsk

Viktig sikkerhetsinformasjon

Bruk produktet kun til det tiltenkte husholdningsformålet. Les nøye gjennom denne viktige informasjonen (Fig. 1) før du bruker produktet samt batteriene og tilbehøret, og ta vare på den for senere referanse. Ikke-forskriftsmessig bruk kan medføre risiko eller alvorlige skader. Tilbehøret som følger med, kan variere for de ulike produktene.

Advarsel

• For å lade produktet må du kun bruke en sertifisert sikkerhetsforsyningsenhet med ekstra lav spenning (SELV) med utgangseffekt 5 V, ≥ 1 A. For sikker lading i et fuktig miljø (f.eks. på et bad), må det kun brukes en IPX4 (sprutsikker) forsyningsenhet. En passende forsyningsenhet (f.eks. Philips HQ87) er tilgjengelig via www.philips.com/support. Hvis du trenger hjelp til å finne den rikte USB-forsyningsenheten, kan du kontakte forbrukerstøtten i landet der du bor (se den internasjonale garantibrosjyren for kontaktinformasjon). Bruk av en ikke-sertifisert forsyningsenhet kan forårsake farer eller alvorlige skader. • Hold USB-kabelen, USB-forsyningsenheten og ladestativet (hvis inkludert) tørre (Fig. 2). • Denne barbermaskinen er vanntett (Fig. 3). Det kan brukes både i badekaret og i dusjen, og det kan rengjøres i springen. Av sikkerhetsmessige årsaker kan barbermaskinen derfor bare brukes uten ledning. • Rådfør deg med lege før du eventuelt bruker produktet på skadet, irritert eller sykdomsrammet hud. • Produktet skal kun brukes til å barbere hår på hodet og i ansiktet. Hodehåret må være kortere enn 1,5 mm. • Ikke utfør endringer på forsyningsenheten. • Dette apparatet kan brukes av barn over 8 år og av personer med nedsatt sanseevne eller fysisk eller psykisk funksjonsevne, eller personer med manglende erfaring eller kunnskap, hvis de får instruksjoner om sikker bruk av apparatet eller tilsyn som sikrer sikker bruk, og hvis de er klar over risikoen. Ikke la barn leke med apparatet. Ikke la barn rengjøre eller vedlikeholde apparatet uten tilsyn. • Koble fra apparatet før du rengjør det med vann. • Ikke bruk et ødelagt apparat. Skift ut skadede deler med nye Philips-deler. • Apparatet skal kun rengjøres med kaldt eller lunkent vann. • Av hensyn til hygienen bør apparatet bare brukes av én person. • Ikke bruk trykkluft, skurebørster, skuremidler eller væsker som bensin eller aceton for å rengjøre apparatet. • Plasser alltid rengjøringssystemet på en stødig, jevn og horisontal overflate for å forhindre lekkasje. • Forsikre deg alltid om at patronkammeret er lukket før du bruker rengjøringssystemet. • Det kan dryppe vann fra kontakten nederst på barbermaskinen når du skyller den. Dette er normalt og er ikke farlig fordi all elektronikk er plassert i et forseglet skall inni barbermaskinen. • For å unngå skader som ikke kan repareres, skal du ikke bruke strømadapteren i eller i nærheten av vegguttak som inneholder elektriske luftfriskere. • Ikke bruk rensebørsten hvis du bruker steroidbaserte medisiner. • Fjern piercinger, smykker, briller osv. før du bruker rensebørsten. • Vær forsiktig når du håndterer smarttelefonen i nærheten av vann og i fuktige miljøer.
• Radiobølgene til Bluetooth-aktiverte produkter kan påvirke driften til pacemakere og andre medisinske enheter. Ta kontakt med lege for råd, og oppbevar produktet minst 20 cm unna. • Bruk kun originale tilbehørs- eller forbruksdeler fra Philips. • Lad opp, bruk og oppbevar produktet ved en temperatur på mellom 10 °C og 35 °C. • Hold produktet og batteriene unna ild, og ikke utsett dem for direkte sollys eller høye temperaturer. • Hvis produktet blir unormalt varmt, avgir lukt, endrer farge eller bruker unormalt lang tid på å lade seg opp, avbryter du bruken og oppladingen og kontakter nærmeste Philips-forhandler. • Ikke plasser produkter og batterier i mikrobølgeovn eller på en induksjonskokeplate. • Ikke åpne, endre, punktere, skade eller demontere produktet eller batteriet for å forhindre at batteriene varmes opp eller avgir giftige eller farlige stoffer. Ikke kortslutt, overlad eller foreta omvendt lading av batterier. • Hvis batteriene er skadet eller lekker, må du passe på at du ikke får batterivæske på huden eller i øynene. Hvis dette skulle skje, må du øyeblikkelig skylle godt med vann og kontakte lege. • Det innebygde oppladbare batteriet i dette produktet skal kun skiftes hos et godkjent Philips-servicesenter.

Væske til Philips hurtigrengjøringspatron

• Oppbevares utilgjengelig for barn. • Får ikke svelges.

Elektromagnetiske felt (EMF)

Dette Philips-apparatet overholder alle aktuelle standarder og forskrifter for eksponering for elektromagnetiske felt.

Støtte

Gå til **www.philips.com/support** for å få produktstøtte, finne informasjon om strømforbruk og lese EU-samsvarserklæringen.
Deler som er utsatt for normal slitasje (som barberingshoder og klippeenheter) er ikke dekket av den internasjonale garantien.

Resirkulering

• Dette symbolet betyr at elektriske produkter og batterier ikke skal kastes sammen med vanlig husholdningsavfall (Fig. 4). • Pass på å overholde nasjonale regler og forskrifter for avhending av elektriske produkter og batterier.

Fjerning av innebygd oppladbart batteri

Det innebygde oppladbare batteriet må bare fjernes av en kvalifisert tekniker når apparatet kastes. Før du fjerner batteriet, må du sjekke at støpselet til apparatet er tatt ut av stikkontakten, og at batteriet er helt tomt.

Følg nødvendige sikkerhetsregler når du bruker verktøy for å åpne apparatet, og når du kaster det oppladbare batteriet.

Pass på at du er tørr på hendene og at produktet og batteriene er i tørr stand når du håndterer batteriene.

Ikke la batteripolene på de fjernede batteriene komme i kontakt med metallgjenstander (f.eks. mynter, hårnåler, ringer), da dette kan føre til at batteriene kortsluttes. Ikke pakk inn batteriene i aluminiumsfolie. Teip over batteripolene eller legg batteriene i en plastpose før du kasserer dem.

1 Kontroller om det er skruer i huset på apparatet. Hvis det er det, må du skru dem ut.
2 Fjern også andre skruer, paneler eller deler av apparatet til du ser det trykte kretskortet med det oppladbare batteriet.
3 Ta ut det oppladbare batteriet.

Varemerker

Apple, Apple-logoen, iPad og iPhone er varemerker for Apple Inc., registrert i USA og andre land. App Store er et tjenestemerke tilhørende Apple Inc.

Android er et varemerke tilhørende Google Inc. Google Play og Google Play-logoen er varemerker tilhørende Google Inc.

Bluetooth®-merket og -logoene er registrerte varemerker eid av Bluetooth SIG, Inc. og bruken av slike merker av Koninklijke Philips N.V. er underlagt lisens.

Português

Informações de segurança importantes

Utilize o produto apenas para o fim doméstico a que se destina. Leia cuidadosamente estas informações importantes (Fig. 1) antes de utilizar o produto e os respetivos acessórios e pilhas, e guarde-as para consulta futura. Uma utilização indevida pode resultar em perigo ou lesões graves. Os acessórios fornecidos podem variar consoante os produtos.

Aviso

• Para carregar o produto, utilize apenas uma unidade de alimentação de tensão ultra baixa segura (SELV) e certificada com classificação de saída de 5 V, ≥ 1 A. Para carregar com segurança num ambiente húmido (por exemplo, na casa de banho), utilize apenas uma unidade de alimentação com classificação IPX4 (à prova de salpicos). Pode obter uma unidade de alimentação adequada (por exemplo, Philips HQ87) através de www.philips.com/support. Se precisar de ajuda para encontrar a unidade de alimentação USB correta, contacte o Centro de Apoio ao Cliente no seu país (consulte os detalhes de contacto no folheto da garantia internacional). A utilização de uma unidade de alimentação não certificada pode representar perigos e causar lesões graves. • Mantenha o cabo USB, a unidade de alimentação USB e a base de carga (se fornecida) secos (Fig. 2). • Esta máquina de barbear é à prova de água (Fig. 3). É adequada para utilização durante o banho ou duche e para lavar na torneira. Por motivos de segurança, a máquina de barbear só pode ser utilizada sem o fio. • Não utilize o produto em pele danificada ou afetada por alguma doença ou se sofrer de uma irritação de pele grave sem consultar o seu médico. • Este produto destina-se apenas a cortar pelos faciais e cabelo. O cabelo tem de ter um comprimento inferior a 1,5 mm. • Não modifique a unidade de alimentação. • Este aparelho pode ser utilizado por crianças com idade igual ou superior a 8 anos e por pessoas com capacidades físicas, sensoriais ou mentais reduzidas ou sem experiência e conhecimentos, caso sejam supervisionadas ou lhes tenham sido dadas instruções relativas à utilização segura do aparelho e se compreenderem os perigos envolvidos. As crianças não devem brincar com o aparelho. A limpeza e manutenção não devem ser efetuadas por crianças sem supervisão. • Desligue o aparelho da corrente antes de o limpar com água. • Nunca utilize um aparelho danificado. Substitua as peças danificadas por peças Philips novas. • Utilize apenas água fria ou tépida para limpar o aparelho. • Por questões de higiene, o aparelho só deve ser utilizado por uma pessoa. • Nunca utilize ar comprimido, esfregões, agentes de limpeza abrasivos ou líquidos agressivos para limpar o aparelho. • Coloque sempre o sistema de limpeza sobre uma superfície estável, plana e horizontal para evitar fugas. • Certifique-se sempre de que o compartimento da recarga está fechado antes de utilizar o sistema de limpeza. • Pode pingar água da tomada na base da máquina de barbear ao enxaguá-la. Isto é normal e não é perigoso, visto que todos os componentes elétricos estão protegidos numa unidade de alimentação isolada no interior da máquina de barbear. • Não utilize a unidade de alimentação em/perto de tomadas que tenham um ambientador eléctrico, para evitar danos irreparáveis à unidade de alimentação. • Não utilize a escova de limpeza se tomar medicação à base de esteroides. • Retire piercings, joias, óculos, etc. antes de utilizar a escova de limpeza. • Tenha cuidado ao manusear o smartphone perto da água e em ambientes húmidos. • As ondas de rádio dos produtos equipados com Bluetooth podem prejudicar o funcionamento dos pacemakers e de outros dispositivos médicos. Consulte o seu médico para obter conselhos e mantenha o produto a uma distância de, pelo menos, 20 cm. • Utilize apenas acessórios ou consumíveis originais da Philips. • Carregue, utilize e guarde o produto a uma temperatura entre 10 °C e 35 °C. • Mantenha o produto e as baterias afastados de qualquer chama e não os exponha à luz solar direta ou a temperaturas elevadas. • Se o produto aquecer anormalmente ou libertar odor, mudar de cor ou o tempo de carregamento for muito superior ao habitual, não utilize nem carregue o produto e contacte a Philips. • Não coloque produtos e pilhas em fornos micro-ondas ou em fogões de indução. • Não abra, modifique, fure, danifique nem desmonte o produto ou a bateria para evitar que as baterias aqueçam ou libertem substâncias tóxicas ou perigosas. Não provoque curto-circuitos, sobrecarregue nem inverta a carga das pilhas/baterias. • Se as pilhas estiverem danificadas ou com fugas, evite o contacto com a pele ou os olhos. Se isto acontecer, lave abundantemente com água e procure assistência médica. • A bateria recarregável incorporada deste produto só pode ser substituída por um centro de assistência Philips autorizado.

Líquido do cartucho de limpeza rápida Philips

• Manter fora do alcance das crianças. • Não ingerir.

Campos electromagnéticos (CEM)

Este aparelho Philips cumpre todas as normas e regulamentos aplicáveis relativos à exposição a campos eletromagnéticos.

Assistência

Para obter suporte de produtos, detalhes de consumo de energia e a Declaração de conformidade da UE, aceda a **www.philips.com/support**.
As peças que estão sujeitas a um desgaste normal (como as cabeças de corte e as unidades de corte) não são abrangidas pela garantia internacional.

Reciclagem

• Este símbolo significa que os produtos elétricos e as pilhas não devem ser eliminados juntamente com os resíduos domésticos comuns (Fig. 4). • Cumpra as regras nacionais de recolha seletiva de produtos elétricos e pilhas.

Remoção das pilhas/baterias recarregáveis incorporadas

A bateria recarregável incorporada pode ser removida apenas por um profissional qualificado ao eliminar o aparelho. Antes de retirar a bateria, certifique-se de que o aparelho está desligado da tomada elétrica e que a bateria está completamente esgotada.

Tome as precauções de segurança necessárias quando manusear ferramentas para abrir o aparelho e quando se desfizer da bateria recarregável.

Quando manusear pilhas, certifique-se de que as suas mãos, o produto e as pilhas estão secos.

Para evitar um curto-circuito acidental nas pilhas após a remoção, evite o contacto dos terminais das pilhas com objetos metálicos (por exemplo, moedas, ganchos de cabelo, anéis). Não envolva as pilhas em folha de alumínio. Isole os terminais das pilhas ou coloque-as num saco de plástico antes de lhes dar o destino correto.

1 Verifique se existem parafusos na estrutura do aparelho. Se existirem, retire-os.
2 Retire quaisquer parafusos, painéis ou peças adicionais do aparelho até ver a placa de circuito impresso com a bateria recarregável.
3 Retire a bateria recarregável.

Marcas comerciais

Apple, o logótipo Apple, iPad e iPhone são marcas comerciais da Apple Inc. registadas nos EUA e noutros países. A App Store é uma marca de serviço da Apple Inc.

Android é uma marca comercial da Google Inc. Google Play e o logótipo Google Play são marcas comerciais da Google Inc.

A marca nominativa e os logótipos Bluetooth® são marcas registadas detidas pela Bluetooth SIG, Inc. e qualquer utilização das mesmas pela Koninklijke Philips N.V. é efetuada ao abrigo de licença.

Suomi

Tärkeitä turvallisuustietoja

Käytä tätä tuotetta vain kotitalouksien käyttötarkoituksen mukaisesti. Lue nämä tärkeät tiedot huolellisesti (kuva 1) ennen laitteen ja sen tarvikkeiden käyttöä ja säilytä ne vastaisen varalle. Väärinkäyttö voi johtaa vaaratilanteisiin tai vakaviin henkilövahinkoihin. Toimitukseen sisältyvät tarvikkeet voivat vaihdella tuotekohtaisesti.

Varoitus

• Käytä tuotteen lataamiseen ainoastaan sertifioitua Safety Extra Low Voltage (SELV) -virtalähdettä, jonka lähtö on 5 V, ≥ 1 A. Käytä lataamisen turvallisuuden varmistamiseksi kosteassa ympäristössä (esim. kylpyhuoneessa) vain IPX4-luokituksen saanutta (vesiroiskeita vastaan suojattua) virtalähdettä. Sopiva virtalähde (esim. Philips HQ87) on saatavilla osoitteesta www.philips.com/support. Jos tarvitset apua oikean USB-virtalähteen etsimiseen, ota yhteyttä oman maasi kuluttajapalvelukeskukseen (katso yhteystiedot kansainvälisestä takuulehtisestä). Sertifioimattoman virtalähteen käyttö voi johtaa vaaratilanteisiin tai vakaviin henkilövahinkoihin. • Pidä USB-kaapeli, USB-virtalähde ja latausteline (jos se kuuluu laitteeseen) kuivina (kuva 2). • Tämä parranajokone on vesitiivis (kuva 3). Se sopii käytettäväksi kylvyssä tai suihkussa, ja se voidaan puhdistaa juoksevalla vedellä. Turvallisuussyistä parranajokonetta voi käyttää vain ilman johtoa. • Älä käytä lääkäriltä neuvoa kysymättä laitetta vahingoittuneella iholla tai jos sinulla on ihotauti tai vakavaa ihoärsytystä. • Tämä tuote on tarkoitettu vain kasvojen alueen ihokarvojen ja hiusten ajelemiseen. Hiusten on oltava alle 1,5mm:n mittaiset. • Älä muuta virtalähdettä. • Laitetta voivat käyttää myös yli 8-vuotiaat lapset ja henkilöt, joiden fyysinen tai henkinen toimintakyky on rajoittunut tai joilla ei ole kokemusta tai tietoa laitteen käytöstä, jos heitä on neuvottu laitteen turvallisesta käytöstä tai tarjolla on turvallisen käytön edellyttämä valvonta ja jos he ymmärtävät laitteeseen liittyvät vaarat. Lasten ei pidä leikkiä laitteella. Lasten ei saa antaa puhdistaa tai huoltaa laitetta ilman valvontaa. • Irrota aina pistoke pistorasiasta, ennen kuin peset laitteen vedellä. • Älä käytä vahingoittunutta laitetta. Vaihda vahingoittuneet osat uusiin Philipsin osiin. • Käytä laitteen puhdistamiseen vain kylmää tai haaleaa vettä. • Hygieniasyistä laitetta suositellaan vain yhden henkilön käyttöön. • Älä käytä paineilmaa, naarmuttavia tai syövyttäviä puhdistusaineita tai -välineitä laitteen puhdistamiseen. • Aseta puhdistusjärjestelmä aina tukevalle, tasaiselle ja vaakasuoralle pinnalle vuotojen ehkäisemiseksi. • Varmista aina ennen puhdistusjärjestelmän käyttöä, että patruunalokero on suljettu. • Parranajokoneen alaosassa olevasta liittimestä saattaa vuotaa vettä huuhtelun yhteydessä. Tämä on normaalia, eikä siitä aiheudu vaaraa, koska kaikki elektroniset osat ovat tiiviissä virtayksikössä parranajokoneen sisällä. • Älä käytä virtalähdettä sellaisissa pistorasioissa tai sellaisten pistorasioiden lähellä, joissa on sähköisiä ilmanraikastimia, sillä virtalähde voi vahingoittua pysyvästi. • Älä käytä puhdistusharjaa, jos sinulla on steroidipohjainen lääkitys. • Poista lävistykset, korut, lasit jne. ennen puhdistusharjan käyttöä. • Ole varovainen käsitellessäsi älypuhelinta veden lähellä tai kosteissa tiloissa. • Bluetoothia tukevien tuotteiden radioaallot voivat häiritä sydämentahdistimien ja muiden lääkinnällisten laitteiden toimintaa. Kysy neuvoa lääkäriltäsi ja pidä tuote vähintään 20 cm:n etäisyydellä. • Käytä vain alkuperäisiä Philipsin tarvikkeita tai kulutustarvikkeita. • Lataa, käytä ja säilytä tuotetta 10 -35 °C:n lämpötilassa. • Pidä tuote ja paristot poissa tulen läheltä äläkä altista niitä suoralle auringonvalolle tai korkeille lämpötiloille. • Jos tuote kuumenee epätavallisen paljon, siitä tulee hajua, se muuttaa väriä tai jos lataaminen kestää tavallista pidempään, lopeta tuotteen käyttö ja lataaminen ja ota yhteyttä Philipsiin. • Älä laita tuotetta ja sen paristoja mikroaaltouuniin tai induktioliedelle. • Älä avaa, muokkaa, lävistä, vahingoita ja tai pura laitetta tai paristoja, jotta paristot eivät kuumene tai vuoda myrkyllisiä tai vaarallisia aineita. Älä aiheuta paristoihin oikosulkua äläkä ylilataa tai lataa niitä käänteisesti. • Jos paristot tai akut ovat vahingoittuneet tai ne vuotavat, vältä paristo- tai akkunesteen joutumista iholle tai silmiin. Jos näin tapahtuu, huuhtele huolellisesti vedellä ja hakeudu hoitoon. • Vain Philipsin valtuuttama huoltoliike saa vaihtaa tuotteen sisäisen ladattavan akun.

Philips Quick Clean Pod Cartridge -patruunan neste

• Säilytä lasten ulottumattomissa. • Ei saa niellä.

Sähkömagneettiset kentät (EMF)

Tämä Philips-laite vastaa kaikkia sähkömagneettisia kenttiä (EMF) koskevia standardeja ja säännöksiä.

Tuki

Tuotetuen, virrankulutuksen tiedot ja EU:n vaatimustenmukaisuusvakuutuksen löydät osoitteesta **www.philips.com/support**.
Kansainvälinen takuu ei kata normaalissa käytössä kuluvia osia (kuten ajopäitä ja teriä).

Kierrätys

• Tämä merkki tarkoittaa sitä, että sähkölaitteita ja akkuja ei saa hävittää tavallisen kotitalousjätteen mukana (kuva 4). • Noudata oman maasi sähkölaitteiden ja akkujen kierrätystä ja hävittämistä koskevia sääntöjä.

Sisäisen ladattavan akun poistaminen

Valtuutetun ammattilaisen on poistettava sisäinen ladattava akku, kun laite heitetään pois. Varmista ennen akun poistamista, että laite on irrotettu pistorasiasta ja että akku on täysin tyhjä.

Huolehdi tarvittavista turvatoimista, kun käsittelet laitteen avaamiseen tarvittavia työkaluja ja hävität akun.

Kun käsittelet paristoja tai akkuja, varmista, että kätesi, tuote ja paristot tai akut ovat kuivat.

Jotta paristoissa tai akuissa ei niiden poistamisen jälkeen pääse vahingossa syntymään oikosulkua, älä anna pariston tai akun liittimien koskettaa metalliesineitä (esim. kolikoita, hiussolkia tai sormuksia). Älä kääri paristoja tai akkuja alumiinifolioon. Teippaa pariston tai akun liittimet tai laita paristot tai akut muovipussiin ennen niiden hävittämistä.

1 Tarkista, onko laitteen kotelossa ruuveja. Jos on, irrota ne.
2 Irrota muut ruuvit, paneelit tai laitteen osat, kunnes näet piirikortin ja akun.
3 Poista akku.

Tavaramerkit

Apple, Apple-logo, iPad ja iPhone ovat Apple Inc:n Yhdysvalloissa ja muissa maissa rekisteröityjä tavaramerkkejä. App Store on Apple Inc:n palvelumerkki.

Android on Google Inc:n tavaramerkki. Google Play ja Google Play -logo ovat Google Inc:n tavaramerkkejä.

Bluetooth®-sanamerkki ja -logot ovat Bluetooth SIG, Inc:n rekisteröityjä tavaramerkkejä, ja Koninklijke Philips N.V. käyttää näitä merkkejä käyttöoikeuslisenssin nojalla.

Svenska

Viktig säkerhetsinformation

Använd endast produkten för dess avsedda syfte för hemmabruk. Läs den här viktiga informationen noggrant (Bild 1) innan du använder produkten och dess batterier och tillbehör. Spara informationen för framtida bruk. Felaktig användning kan leda till fara eller allvarliga skador. Olika tillbehör kan medfölja olika produkter.

Varning

• För att ladda produkten, använd endast en certifierad säkerhetsförsörjningsenhet för extra låg spänning (SELV) med utgångseffekt 5 V, ≥ 1 A. För säker laddning i en fuktig miljö (t.ex. i ett badrum), använd endast en IPX4 (stänksäker) försörjningsenhet. En lämplig försörjningsenhet (t.ex. Philips HQ87) finns tillgänglig via www.philips.com/support. Om du behöver support för att hitta rätt USB-försörjningsenhet, kontakta Consumer Care Center i ditt land (se den internationella garantiboken för kontaktuppgifter). Användning av en icke-certifierad försörjningsenhet kan orsaka faror eller allvarliga skador. • Håll USB-kabel, USB-nätenhet och laddningsstativ (om de finns) torra (Bild 2). • Den här rakapparaten är vattentät (Bild 3). Den kan användas både i badet och duschen och kan rengöras under vattenkranen. Av säkerhetsskäl kan rakapparaten därför endast användas sladdlöst. • Använd inte produkten på skadad eller mycket irriterad hud eller om du har en hudsjukdom utan att rådfråga din läkare. • Den här produkten är endast avsedd för rakning av hår i ansiktet och på huvudet. Huvudhår måste vara kortare än 1,5 mm. • Ändra inte nätadaptern. • Den här apparaten kan användas av barn från 8 år och uppåt och av personer med olika funktionshinder, eller som inte har kunskap om hur apparaten används, så länge de övervakas och får anvisningar om säker användning och förstår vilka risker som föreligger. Barn ska inte leka med apparaten. Rengöring och underhåll ska inte utföras av barn utan övervakning.
• Koppla ur apparaten före rengöring med vatten. • Använd inte en skadad apparat. Byt ut skadade delar mot nya delar från Philips. • Använd endast kallt eller ljummet vatten för att rengöra apparaten. • Av hygieniska skäl bör apparaten endast användas av en person.
• Använd aldrig tryckluft, skursvampar, slipande rengöringsmedel eller frätande vätskor för att rengöra enheten. • Ställ alltid rengöringssystemet på en stabil, jämn, horisontell yta för att undvika läckage. • Se alltid till att patronfacket är stängt innan du använder rengöringssystemet. • Det kan droppa vatten från kontakten längst ned på rakapparaten när du sköljer den. Det är normalt och inte farligt, eftersom all elektronik är inkapslad i en försluten strömenhet inuti rakapparaten. • Använd inte strömförsörjningsenheten i eller i närheten av vägguttag där det finns en elektrisk luftrenare eftersom detta kan ge upphov till permanenta skador på strömförsörjningsenheten. • Använd inte rengöringsborsten om du tar steroidbaserad medicin. • Ta bort piercingar, smycken, glasögon osv. innan du använder rengöringsborsten. • Var försiktig när du använder din smartphone i närheten av vatten och i fuktiga miljöer. • Radiovågorna från Bluetooth-aktiverade produkter kan störa funktionen hos pacemakers och annan medicinsk utrustning. Rådfråga din läkare och håll produkten på ett avstånd om minst 20 cm. • Använd endast tillbehör eller förbrukningsartiklar från Philips. • Ladda, använd och förvara produkten i temperaturer mellan 10 °C och 35 °C. • Håll produkten och batterierna borta från eld och utsätt dem inte för direkt solljus eller höga temperaturer. • Sluta använda och ladda produkten om den blir onormalt varm, luktar, ändrar färg eller om det tar längre tid än vanligt att ladda den. Kontakta även din lokala Philips-återförsäljare. • Placera inte produkten eller batterierna i mikrovågsugn eller på induktionsplatta. • Du får inte öppna, modifiera, sticka hål på, skada eller ta isär produkten eller batteriet eftersom batterierna då kan bli varma eller avge giftiga eller farliga ämnen. Du får inte kortsluta, överladda eller ladda batterierna omvänt. • Undvik kontakt med hud och ögon om batterierna är skadade eller läcker. Skölj omedelbart med rikligt med vatten och kontakta läkare om detta händer.
• Det inbyggda laddningsbara batteriet i den här produkten får endast bytas ut av ett serviceombud som auktoriserats av Philips.

Philips Quick Clean rengöringspatronvätska

• Förvaras oåtkomligt för barn. • Svälj inte.

Elektromagnetiska fält (EMF)

Den här Philips-apparaten uppfyller alla tillämpliga standarder och regler gällande exponering av elektromagnetiska fält.

Support

All produktsupport, information om strömförbrukning och EU-försäkran om överensstämmelse finns på **www.philips.com/support**.
Delar som utsätts för normalt slitage (som rakhuvuden och klippenheter) täcks inte av den internationella garantin.

Återvinning

• Den här symbolen betyder att elektriska produkter och batterier inte får slängas bland hushållssoporna (Bild 4). • Följ ditt lands regler för återvinning av elektriska produkter och batterier.

Ta bort det inbyggda, laddningsbara batteriet

Det inbyggda, laddningsbara batteriet får bara tas bort av en kvalificerad fackman när apparaten kasseras. Se till att apparaten inte är ansluten till eluttaget och att batteriet är helt tomt innan du tar ut det.

Vidta nödvändiga säkerhetsåtgärder när du använder verktyg för att öppna apparaten och när du kasserar det laddningsbara batteriet.

Se till att händerna, produkten och batterier är torra när du hanterar batterierna.

Låt inte batteriernas poler komma i kontakt med metallföremål (t.ex. mynt, hårspännen eller ringar) efter borttagning för att förhindra kortslutning. Linda inte in batterier i aluminiumfolie. Tejpa batteripolerna eller lägg batterierna i en plastpåse innan du kasserar dem.

1 Kontrollera om det finns skruvar i apparatens hölje. Ta i så fall bort dem.
2 Ta bort eventuella ytterligare skruvar, paneler eller delar från apparaten tills du ser mönsterkortet med det laddningsbara batteriet.
3 Ta ur det laddningsbara batteriet.

Varumärken

Apple, Apple-logotypen, iPad och iPhone är varumärken som tillhör Apple Inc., registrerat i USA och andra länder. App Store är ett tjänstemärke som tillhör Apple Inc.

Android är ett varumärke som tillhör Google Inc. Google Play och Google Play-logotypen är varumärken som tillhör Google Inc

Bluetooth®-ordmärket och -logotyperna är registrerade varumärken som tillhör Bluetooth SIG, Inc. och all användning av dessa logotyper av Koninklijke Philips N.V. sker under licens.

Türkçe

Önemli güvenlik bilgileri

Ürünü yalnızca evde kullanım amacına uygun olarak kullanın. Ürünü, pillerini ve aksesuarlarını kullanmadan önce (Şek. 1) bu önemli bilgileri dikkatlice okuyun ve gelecekte başvurmak üzere saklayın. Yanlış kullanım, tehlikelere veya ciddi yaralanmalara yol açabilir. Cihazla birlikte verilen aksesuarlar ürünlere göre farklılık gösterebilir.

Uyarı

• Ürünü şarj etmek için sadece onaylı ve 5 V, ≥ 1 A çıkış değerine sahip bir ekstra düşük güvenli gerilimli (SELV) besleme ünitesi kullanın. Nemli bir ortamda (ör. banyo) güvenli bir şekilde şarj etmek için sadece bir IPX4 (sıçramaya karşı korumalı) besleme ünitesi kullanın. Uygun bir besleme ünitesini (ör. Philips HQ87) www.philips.com/support adresinde bulabilirsiniz. Doğru USB besleme ünitesini bulma konusunda desteğe ihtiyacınız olursa ülkenizdeki Müşteri Hizmetleri Merkezi ile iletişime geçin (iletişim bilgileri için uluslararası garanti belgesine göz atın). Onaylı olmayan bir besleme ünitesi kullanmak, tehlikelere veya ciddi yaralanmalara yol açabilir. • USB kablosunu, USB besleme ünitesini ve şarj standını (verilmişse) kuru tutmaya özen gösterin (Şek. 2). • Bu tıraş makinesi su geçirmezdir (Şek. 3). Banyo ve duşta kullanılmaya ve musluk altında temizlemeye uygundur. Güvenlikle ilgili hususlar nedeniyle tıraş makinesi sadece kablosuz olarak kullanılabilir. • Ürünü hasar görmüş, hastalıktan etkilenmiş veya ciddi düzeyde tahriş olmuş ciltte doktorunuza danışmadan kullanmayın. • Bu ürün, sadece yüzdeki kılların ve saçların tıraş edilmesi için tasarlanmıştır. Saç 1,5 mm'den kısa olmalıdır. • Besleme ünitesinde değişiklik yapmayın. • Bu cihazın 8 yaşın üzerindeki çocuklar ve fiziksel, motor ya da zihinsel becerileri gelişmemiş veya bilgisi ve tecrübesi olmayan kişiler tarafından kullanımı sadece bu kişilerin nezaretinden sorumlu kişilerin bulunması veya cihazın güvenli kullanım talimatlarının bu kişilere sağlanması ve olası tehlikelerin anlatılması durumunda mümkündür. Çocuklar cihazla oynamamalıdır. Temizlik ve kullanıcı bakımı gözetim olmadan çocuklar tarafından yapılmamalıdır. • Suyla temizlemeden önce cihazın fişini çekin. • Hasar görmüş cihazları kullanmayın. Hasar görmüş parçaları yeni Philips parçalarla değiştirin. • Cihazı temizlemek için sadece soğuk veya ılık su kullanın. • Hijyen nedeniyle cihazı sadece bir kişi kullanmalıdır. • Cihazı temizlemek için kesinlikle basınçlı hava, ovalama bezleri, aşındırıcı temizlik ürünleri ya da zarar verici sıvılar kullanmayın.
• Akmasını önlemek için temizleme sistemini daima düz, yatay ve sabit bir zemine yerleştirin. • Temizleme sistemini kullanmaya başlamadan önce kartuş yuvasının kapalı olduğundan emin olun. • Tıraş makinesini durularken cihazın alt kısmındaki soketten su sızabilir. Bu durum normaldir ve tıraş makinesi içindeki tüm elektronik parçalar su geçirmez bir güç ünitesi içine yerleştirildiğinden tehlike teşkil etmez. • Besleme ünitesini, üniteyi telafisi mümkün olmayan hasarlardan korumak için elektrikli oda spreyi içeren duvar soketlerinde ya da bunların yakınında kullanmayın. • Steroid bazlı ilaç alıyorsanız temizleme fırçasını kullanmayın. • Temizleme fırçasını kullanmadan önce piercing, takı, gözlük vb. eşyaları çıkarın. • Akıllı telefonunuzu suya yakın yerlerde ve nemli ortamlardan kullanırken dikkatli olun. • Bluetooth özellikli ürünlerden yayılan radyo dalgaları, kalp pillerinin ve diğer tıbbi cihazların çalışmasına zarar verebilir. Tavsiye almak için doktorunuza danışın ve ürünü en az 20 cm uzakta tutun. • Yalnızca Philips tarafından üretilmiş aksesuar ve sarf malzemeleri kullanın. • Ürünü 10 °C ila 35 °C arası sıcaklıklarda şarj edin, kullanın ve saklayın. • Ürün ve pilleri ateşten uzak tutun, doğrudan güneş ışığına veya yüksek sıcaklığa maruz bırakmayın. • Ürün aşırı ısınırsa veya üründen koku gelirse, renk değiştirirse ya da şarj işlemi her zamankinden daha uzun sürerse ürünü kullanmayı ve şarj etmeyi bırakıp Philips ile iletişime geçin. • Ürünleri ve pillerini mikrodalga fırına ya da endüksiyonlu pişiricilerin üstüne koymayın. • Pillerin ısınmasını veya zehirli ya da tehlikeli madde açığa çıkarmasını önlemek için ürünü veya pili açmayın, delmeyin, sökmeyin, değişiklik yapmayın veya hasar görmemesini sağlayın. Pillere kısa devre, aşırı yükleme veya tersine yükleme yapmayın. • Hasarlı veya sızdıran pillerin cilde ya da gözlere temas etmemesine dikkat edin. Bu durumda, hiç vakit kaybetmeden temas yerini suyla iyice yıkayın ve bir doktora başvurun. • Bu ürünün dahili şarj edilebilir pili yalnızca yetkili bir Philips servis merkezi tarafından değiştirilebilir.

Philips Hızlı Temizlik Kapsül Kartuş sıvısı

• Çocukların erişemeyeceği yerde muhafaza edin. • Yutmayın.

Elektromanyetik alanlar (EMF)

Bu Philips cihaz, elektromanyetik alanlara maruz kalmaya ilişkin geçerli tüm standartlara ve düzenlemelere uygundur.

Destek

Ürünle ilgili tüm destek, güç tüketimi bilgileri ve AB Uygunluk Beyanı için lütfen **www.philips.com/support** adresini ziyaret edin.
Tıraş başlıkları ve kesme üniteleri gibi aşınan parçalar uluslararası garanti koşulları kapsamında değildir.

Geri dönüşüm

• Bu simge, elektrikli ürün ve pillerin normal ev atıklarıyla birlikte atılmaması gerektiğini belirtir (Şek. 4).
• Ülkenizde elektrikli ürün ve pillerin ayrı olarak toplanmasına ilişkin yürürlükte olan yönetmelikleri izleyin.

Dâhilî şarj edilebilir pili çıkarma

Cihaz atıldığında, dahili şarj edilebilir pilin yalnızca bir uzman tarafından çıkarılması gerekir. Pili çıkarmadan önce cihazı prizden çıkardığınızdan ve pilin tamamen boş olduğundan emin olun.

Cihazı açmak için araçlar kullanırken ve şarj edilebilir pili çöpe atarken tüm gerekli güvenlik önlemlerini alın.

Pillere dokunurken ellerinizin, ürünün ve pillerin kuru olmasına dikkat edin.

Çıkarıldıktan sonra pillerin kazara kısa devre yapmasını önlemek için pil üzerindeki terminallerin metal nesnelere (bozuk para, toka, yüzük vb.) temas etmemesine çok dikkat edin. Pilleri alüminyum folyoya sarmayın. Atmadan önce pil terminallerini bantla kapatın veya pilleri bir plastik torbaya koyun.

1 Cihazın muhafazasında vida olup olmadığını kontrol edin. Varsa, bu vidaları çıkarın.
2 Şarj edilebilir pille birlikte baskı devre kartını görene kadar cihazdaki ek vidaları, panelleri veya parçaları sökün.
3 Şarj edilebilir pili çıkarın.

Ticari Markalar

Apple, Apple logosu, iPad ve iPhone, Apple Inc. şirketinin ABD'deki ve başka ülkelerdeki tescilli ticari markalarıdır. App Store, Apple Inc. Şirketinin ticari markasıdır.

Android, Google Inc. Şirketinin ticari markasıdır. Google Play ve Google Play logosu, Google Inc. Şirketinin ticari markalarıdır.

Bluetooth® isim markası ve logoları, Bluetooth SIG, Inc. şirketinin tescilli ticari markalarıdır ve bu markaların Koninklijke Philips N.V. tarafından kullanımı ruhsata bağlıdır.

Ελληνικά

Σημαντικές πληροφορίες για την ασφάλεια

Να χρησιμοποιείτε το προϊόν μόνο για τον σκοπό οικιακής χρήσης που προορίζεται. Διαβάστε αυτές τις σημαντικές πληροφορίες προσεκτικά (Εικ. 1) πριν χρησιμοποιήσετε το προϊόν, τις μπαταρίες και τα παρελκόμενά του και φυλάξτε τις για μελλοντική αναφορά. Η κακή χρήση μπορεί να οδηγήσει σε κινδύνους ή σε σοβαρό τραυματισμό. Τα παρελκόμενα που παρέχονται μπορεί να διαφέρουν για διαφορετικά προϊόντα.

Προειδοποίηση

• Για να φορτίσετε το προϊόν, να χρησιμοποιείτε αποκλειστικά πιστοποιημένο τροφοδοτικό επιπλέον χαμηλής τάσης ασφαλείας (SELV) με ονομαστική τιμή εξόδου 5 V,

≥ 1 A. Για ασφαλή φόρτιση σε περιβάλλον με υγρασία (π.χ. σε λουτρό), να χρησιμοποιείτε μόνο (αδιάβροχο) τροφοδοτικό IPX4. Ένα κατάλληλο τροφοδοτικό (π.χ. Philips HQ87) διατίθεται μέσω της διεύθυνσης www.philips.com/support. Εάν χρειάζεστε βοήθεια για να βρείτε το σωστό τροφοδοτικό USB, επικοινωνήστε με το Τμήμα Εξυπηρέτησης Καταναλωτών στη χώρα σας (βλέπε το φυλλάδιο διεθνούς εγγύησης για τα στοιχεία επικοινωνίας). Η χρήση μη πιστοποιημένου τροφοδοτικού μπορεί να προκαλέσει κινδύνους ή σοβαρούς τραυματισμούς. • Διατηρείτε το καλώδιο USB, το τροφοδοτικό USB και τη βάση φόρτισης (εάν παρέχονται) στεγνά (Εικ. 2). • Αυτή η ξυριστική μηχανή είναι αδιάβροχη (Εικ. 3). Είναι κατάλληλη για χρήση στο μπάνιο ή το ντους και για καθαρισμό κάτω από τη βρύση. Για λόγους ασφαλείας, η ξυριστική μηχανή μπορεί επομένως να χρησιμοποιηθεί μόνο χωρίς καλώδιο. • Μη χρησιμοποιείτε το προϊόν σε τραυματισμένο δέρμα ή δέρμα που έχει προσβληθεί από ασθένεια ή σοβαρό ερεθισμό χωρίς να συμβουλευτείτε τον γιατρό σας. • Αυτό το προϊόν προορίζεται αποκλειστικά για το ξύρισμα τριχών του προσώπου και του τριχωτού της κεφαλής. Το τριχωτό της κεφαλής πρέπει να είναι κοντύτερο από 1,5 χιλ. • Μην κάνετε τροποποιήσεις στο τροφοδοτικό. • Αυτή η συσκευή μπορεί να χρησιμοποιηθεί από παιδιά ηλικίας 8 ετών και άνω, καθώς και από άτομα με περιορισμένες σωματικές, αισθητήριες ή διανοητικές ικανότητες ή χωρίς εμπειρία και γνώση, με την προϋπόθεση ότι τη χρησιμοποιούν υπό επίβλεψη ή έχουν λάβει οδηγίες σχετικά με την ασφαλή της χρήση και ότι κατανοούν τους ενδεχόμενους κινδύνους. Τα παιδιά δεν πρέπει να παίζουν με τη συσκευή. Ο καθαρισμός και η συντήρηση από το χρήστη δεν θα πρέπει να πραγματοποιούνται από παιδιά που δεν εποπτεύονται. • Αποσυνδέετε τη συσκευή από την πρίζα πριν την καθαρίσετε με νερό. • Μη χρησιμοποιείτε συσκευή που έχει υποστεί βλάβη. Αντικαταστήστε τα φθαρμένα εξαρτήματα με νέα εξαρτήματα της Philips. • Να καθαρίζετε τη συσκευή μόνο με κρύο ή χλιαρό νερό. • Για λόγους υγιεινής, μόνο ένα άτομο θα πρέπει να χρησιμοποιεί τη συσκευή. • Μην καθαρίζετε ποτέ τη συσκευή με πεπιεσμένο αέρα, συρμάτινα σφουγγαράκια, σκληρά καθαριστικά ή υγρά. • Τοποθετείτε πάντα το σύστημα καθαρισμού σε σταθερή, επίπεδη και οριζόντια επιφάνεια για να αποφύγετε τις διαρροές. • Να βεβαιώνεστε πάντα ότι η θήκη της κασέτας είναι κλειστή πριν χρησιμοποιήσετε το σύστημα καθαρισμού. • Μπορεί να στάξει νερό από την υποδοχή στο κάτω μέρος της ξυριστικής μηχανής, όταν την ξεπλένετε. Αυτό είναι φυσιολογικό και ακίνδυνο, καθώς όλα τα ηλεκτρονικά κυκλώματα είναι ενσωματωμένα σε σφραγισμένη μονάδα τροφοδοσίας μέσα στην ξυριστική μηχανή. • Μην συνδέετε το τροφοδοτικό σε επιτοίχιες πρίζες στις οποίες έχει τοποθετηθεί αποσμητικό χώρου και μην το χρησιμοποιείτε κοντά σε τέτοιες πρίζες, για να αποτρέψετε την πρόκληση ανεπανόρθωτης βλάβης στο τροφοδοτικό. • Μην χρησιμοποιείτε τη βούρτσα καθαρισμού, αν λαμβάνετε φάρμακα που βασίζονται σε στεροειδή. • Αφαιρέστε τα σκουλαρίκια, τα κοσμήματα, τα γυαλιά κ.λπ. πριν από τη χρήση της βούρτσας καθαρισμού. • Χειρίζεστε με προσοχή το smartphone σας κοντά σε νερό και σε υγρά περιβάλλοντα. • Τα ραδιοκύματα των προϊόντων που διαθέτουν δυνατότητες Bluetooth ενδέχεται να παρεμποδίσουν τη λειτουργία βηματοδοτών και άλλων ιατρικών συσκευών. Συμβουλευτείτε τον γιατρό σας για συμβουλές και κρατήστε το προϊόν σε απόσταση τουλάχιστον 20 εκατοστών. • Χρησιμοποιείτε μόνο γνήσια αξεσουάρ ή αναλώσιμα της Philips. • Φορτίζετε, χρησιμοποιείτε και αποθηκεύετε το προϊόν σε θερμοκρασία μεταξύ 10 °C και 35 °C. • Κρατήστε το προϊόν και τις μπαταρίες μακριά από τη φωτιά και μην τα εκθέτετε στο άμεσο φως του ήλιου ή σε υψηλές θερμοκρασίες. • Εάν το προϊόν υπερθερμαίνεται ασυνήθιστα ή αναδίδει οσμή, αλλάζει χρώμα ή εάν η φόρτιση διαρκεί περισσότερο από το συνηθισμένο, σταματήστε τη χρήση και τη φόρτιση του προϊόντος και επικοινωνήστε με τη Philips. • Μην τοποθετείτε τα προϊόντα και τις μπαταρίες τους σε φούρνους μικροκυμάτων ή σε επαγωγικού τύπου φούρνους. • Για να αποφύγετε την υπερθέρμανση των μπαταριών ή τη διαρροή τοξικών ή επικίνδυνων ουσιών, μην ανοίγετε, τροποποιείτε, τρυπάτε, καταστρέφετε ή αποσυνθέτετε το προϊόν ή την μπαταρία. Μην βραχυκυκλώνετε, υπερφορτίζετε ή φορτίζετε αντίστροφα τις μπαταρίες. • Εάν οι μπαταρίες έχουν υποστεί βλάβη ή παρουσιάζουν διαρροή, αποφύγετε την επαφή με το δέρμα ή τα μάτια. Εάν συμβεί κάτι τέτοιο, ξεπλύνετε αμέσως με νερό και ζητήστε ιατρική βοήθεια. • Η ενσωματωμένη επαναφορτιζόμενη μπαταρία αυτού του προϊόντος επιτρέπεται να αντικαθίσταται μόνο από εξουσιοδοτημένο κέντρο σέρβις της Philips.

Υγρό κασέτας γρήγορου καθαρισμού της Philips

• Μακριά από παιδιά. • Μην το καταπίνετε.

Ηλεκτρομαγνητικά πεδία (EMF)

Αυτή η συσκευή Philips συμμορφώνεται με όλα τα ισχύοντα πρότυπα και τους κανονισμούς σχετικά με την έκθεση σε ηλεκτρομαγνητικά πεδία.

Υποστήριξη

Για οτιδήποτε αφορά την υποστήριξη προϊόντων, τις λεπτομέρειες για την κατανάλωση ρεύματος και τη Δήλωση Συμμόρφωσης ΕΕ, επισκεφθείτε τη διεύθυνση **www.philips.com/support**.
Τα εξαρτήματα που υπόκεινται σε κανονική φθορά (όπως οι ξυριστικές κεφαλές και οι μονάδες κοπής) δεν καλύπτονται από τη διεθνή εγγύηση.

Ανακύκλωση

• Αυτό το σύμβολο δηλώνει ότι τα ηλεκτρικά προϊόντα και οι μπαταρίες δεν πρέπει να απορρίπτονται μαζί με τα συνηθισμένα οικιακά απορρίμματα (Εικ. 4). • Ακολουθήστε τους εγχώριους κανονισμούς για την ξεχωριστή συλλογή ηλεκτρικών προϊόντων και μπαταριών.

Αφαίρεση ενσωματωμένης επαναφορτιζόμενης μπαταρίας

Η ενσωματωμένη επαναφορτιζόμενη μπαταρία πρέπει να αφαιρείται μόνο από ειδικευμένο επαγγελματία όταν απορρίπτεται η συσκευή. Προτού αφαιρέσετε την μπαταρία, βεβαιωθείτε ότι η συσκευή έχει αποσυνδεθεί από την πρίζα και ότι η μπαταρία είναι πλήρως αποφορτισμένη.

Όταν χρησιμοποιείτε εργαλεία για να ανοίξετε τη συσκευή και όταν απορρίπτετε την επαναφορτιζόμενη μπαταρία, να λαμβάνετε τις απαραίτητες προφυλάξεις ασφαλείας.

Κατά το χειρισμό μπαταριών, βεβαιωθείτε ότι τα χέρια σας, το προϊόν και οι μπαταρίες είναι στεγνά.

Για να αποφύγετε το τυχαίο βραχυκύκλωμα των μπαταριών μετά την αφαίρεση, μην αφήνετε τους ακροδέκτες της μπαταρίας να έρχονται σε επαφή με μεταλλικά αντικείμενα (π.χ. κέρματα, τσιμπιδάκια, δακτυλίδια). Μην τυλίγετε τις μπαταρίες σε αλουμινόχαρτο. Τυλίξτε τους ακροδέκτες των μπαταριών με ταινία ή τοποθετήστε τις μπαταρίες σε πλαστική σακούλα πριν τις απορρίψετε.

1 Ελέγξτε αν υπάρχουν βίδες στο περίβλημα της συσκευής. Εάν ναι, αφαιρέστε τις.
2 Αφαιρέστε τυχόν πρόσθετες βίδες, καλύμματα ή εξαρτήματα της συσκευής έως ότου δείτε την πλακέτα τυπωμένου κυκλώματος με την επαναφορτιζόμενη μπαταρία.
3 Αφαιρέστε την επαναφορτιζόμενη μπαταρία.

Εμπορικά σήματα

Η επωνυμία Apple, το λογότυπο Apple και οι επωνυμίες iPad και iPhone είναι εμπορικά σήματα της Apple Inc., κατατεθέντα στις ΗΠΑ και σε άλλες χώρες. Το App Store είναι σήμα υπηρεσιών της Apple Inc.

Το Android είναι εμπορικό σήμα της Google Inc. Το Google Play και το λογότυπο Google Play είναι εμπορικά σήματα της Google Inc.

Το λεκτικό σήμα και τα λογότυπα Bluetooth® είναι εμπορικά σήματα κατατεθέντα που ανήκουν στην Bluetooth SIG, Inc. και οποιαδήποτε χρήση αυτών των σημάτων από τη Koninklijke Philips N.V. γίνεται κατόπιν άδειας.

עברית

מידע חשוב בנושא בטיחות

השתמש במוצר רק למטרת שימוש ביתי שלה הוא נועד. לפני השימוש במכשיר, בסוללות ובאביזרים שלו, יש לקרוא בקפידה את המידע החשוב שלהלן (איור 1) ולשמור אותו לעיון בעתיד. שימוש לא נכון עלול לגרום לסכנות או לפציעה. האביזרים המצורפים עשויים להשתנות ממוצר למוצר.

אזהרה

• כדי לטעון את המוצר, השתמש רק ביחידת אספקה מאושרת במתח נמוך במיוחד (SELV) עם דירוג תפוקה של 5 V, ≥ 1 A. לטעינה בטוחה בסביבה לחה (למשל בחדר אמבטיה), השתמש רק ביחידת אספקה IPX4 (עמידה בפני התזה). יחידת אספקה מתאימה (למשל Philips HQ87) זמינה דרך www.philips.com/support. אם אתה זקוק לתמיכה במציאת יחידת אספקת ה-USB הנכונה, פנה למרכז הצרכנים במדינה שלך (ראה עלון האחריות הבינלאומית לפרטי התקשרות). שימוש ביחידת אספקה לא מאושרת עלול לגרום לסכנות או לפציעות חמורות. • שמור את כבל ה-USB, את יחידת אספקת ה-USB ואת מעמד הטעינה (אם מסופק) יבשים (איור 2). • מכונת גילוח זו עמידה במים (איור 3). היא מתאימה לשימוש באמבטיה או במקלחת, ולניקוי מתחת מים זורמים. לכן, מטעמי בטיחות, אפשר להשתמש במכונת הגילוח רק ללא חיבור בכבל. • אין להשתמש במוצר על עור פגום או על עור שנפגע ממחלה או הסובל מגירוי חמור מבלי להיוועץ ברופא שלך. • מוצר זה מיועד לגילוח שיער פנים ושיער קרקפת. שיער הקרקפת חייב להיות קצר מ-1.5 מ"מ. • אין לשנות את ספק הכוח. • מכשיר זה מתאים לשימושם של ילדים בני 8 ומעלה ואנשים בעלי יכולות פיזיות, תחושתיות או שכליות מוגבלות, או ללא ניסיון או ידע, אם הם נמצאים תחת השגחה או הודרכו בשימוש בטוח במכשיר ומבינים את הסכנות האפשריות. המכשיר לא נועד למשחקם של ילדים. אין לאפשר לילדים לנקות את המכשיר או לבצע בו פעולות תחזוקה ללא השגחה. • לפני ניקוי המכשיר במים זורמים יש לנתק אותו מהחשמל. • אין להשתמש במכשיר פגום. יש להחליף חלקים פגומים בחלקים חדשים של Philips. • יש להשתמש במים קרים או פושרים בלבד לניקוי המכשיר. • לצורך היגיינה, מומלץ שהמכשיר ישמש אדם אחד בלבד. • לעולם אל תשתמש באוויר דחוס, במטליות מחומר גס, בחומרי ניקוי שוחקים או בנוזלים תוקפניים לניקוי המכשיר. • הקפד להציב את מערכת הניקוי על משטח יציב, ישר ואופקי כדי למנוע דליפות. • ודא תמיד שבית המחסנית סגור לפני שאתה משתמש במערכת הניקוי. • בעת שטיפת מכונת הגילוח ייתכן טפטוף של מים מהשקע שבחלקה התחתון. זוהי תופעה נורמלית ואין בה סכנה, מכיוון שכל הרכיבים האלקטרוניים סגורים ביחידת הכוח שבתוך מכונת הגילוח. • למניעת נזק בלתי הפיך לספק הכוח, אין להשתמש בספק הכוח בשקעים, או ליד שקעים, שמותקן בהם מטהר אוויר חשמלי. • אין להשתמש במברשת הניקוי אם את נוטלת תרופות על בסיס סטרואידים. • יש להסיר פירסינג, תכשיטים, משקפיים וכדומה לפני השימוש במברשת הניקוי. • שים לב כאשר אתה מטפל בטלפון החכם שלך בסביבה קרובה למים או בסביבה לחה. • גלי הרדיו של מוצרים התומכים ב-Bluetooth עלולים לפגוע בפעולה של קוצבי לב ומכשירים רפואיים אחרים. התייעץ עם הרופא שלך לקבלת ייעוץ והרח את המוצר במרחק של לפחות 20 ס"מ. • יש להשתמש באביזרים ובמוצרים מתכלים מקוריים של Philips בלבד. • טען את המוצר, השתמש בו ואחסן אותו בטמפרטורה שבין 10 °C ו- 35 °C. • יש להחזיק את המוצר ואת הסוללות הרחק מאש, ואין לחשוף אותם לאור שמש ישיר או טמפרטורות גבוהות. • אם המוצר מתחמם בצורה חריגה או פולט ריח מוזר, משנה את צבעו או שהטעינה נמשכת זמן ארוך מהרגיל, יש להפסיק את הטעינה והשימוש במוצר ולפנות למשווק המקומי של Philips. • אין להניח את המוצרים והסוללות שלהם בתנורי מיקרוגל או על משטחי תנור אינדוקציה. • אין לפתוח, לשנות, לנקב, לגרום נזק או לפרק את המוצר או הסוללה כדי למנוע התחממות של הסוללות ופליטה של חומרים מסוכנים. אין לגרום לקצר לסוללות, לטעינת יתר או להפוך את סוללות הטעינה. • אם הסוללות פגומות או דולפות, יש למנוע מגע שלהן בעור או בעיניים. במקרה של מגע, יש לשטוף היטב במים ולפנות לקבלת טיפול רפואי. • החלפת הסוללה הנטענת המובנית של מוצר זה תתבצע רק על ידי מרכז שירות מורשה של Philips.

נוזל במחסנית המכל לניקוי מהיר של Philips

• יש לשמור הרחק מהישג ידם של ילדים. • אסור לבלוע.

שדות אלקטרומגנטיים (EMF)

מכשיר Philips זה תואם את כל התקנים והתקנות הרלוונטיים הקשורים לחשיפה לשדות אלקטרומגנטיים.

תמיכה

לתמיכה בכל המוצרים, אתה מוזמן לבקר בכתובת **www.philips.com/support**.
חלקים הכפופים לבלאי רגיל (כגון ראשי גילוח ויחידות חיתוך) אינם מכוסים באחריות הבינלאומית.

מיחזור

• סמל זה מציין שהמוצרים החשמליים והסוללות אינן מיועדות להשלכה ביחד עם הפסולת הביתית הרגילה (איור 4). • יש לציית לחוקים המקומיים להפרדה ואיסוף של מוצרים חשמליים וסוללות.

הסרת סוללה נטענת מובנית

רק איש מקצוע מוסמך רשאי להסיר את הסוללה הנטענת המובנית בעת השלכת המכשיר. לפני הוצאת הסוללה, יש לוודא שהמכשיר מנותק משקע החשמל ושהסוללה ריקה לחלוטין.

נקוט בכל אמצעי הבטיחות הנדרשים בעת עבודה עם כלים בכלים לפתיחת המכשיר וכאשר אתה משליך את הסוללות הנטענות.

בעת הטיפול בסוללה, יש לוודא שהידיים, המוצר והסוללות יבשים.

כדי למנוע קצר מקרי של הסוללות לאחר הסרתן, אין לאפשר לקוטבי הסוללה לבוא במגע עם חפצים מתכתיים (לדוגמה מטבעות, סיכות שיער, טבעות). אין לעטוף את הסוללות ביריעת מתכת או בנייר אלומיניום. יש להדביק סלוטייפ על קוטבי הסוללה או להכניס לשקית פלסטיק לפני שמשליכים אותן.

1 יש לבדוק אם קיימים ברגים בבית המכשיר. אם כן, יש להסיר אותם.
2 יש להסיר ברגים, לוחות וחלקים נוספים של המכשיר עד שייחשף לוח המעגל המודפס עם הסוללה הנטענת.

3 הסר את הסוללה הנטענת.

סימנים מסחריים

Apple, סמל הלוגו של Apple, iPad ו-iPhone הם סימנים מסחריים של Apple Inc., הרשומים בארה"ב ובמדינות אחרות. App Store הוא סימן שירות של Apple Inc.

Android הוא סימן מסחרי של Google Inc., Google Play וסמל הלוגו של Google Play הם סימנים מסחריים של Google Inc.

סמלי הלוגו ומילת הסימון של Bluetooth® הם סימנים מסחריים רשומים בבעלות Bluetooth SIG, Inc. וכל שימוש בסימנים כאלו על ידי Koninklijke Philips N.V נעשה בכפוף לרישיון.