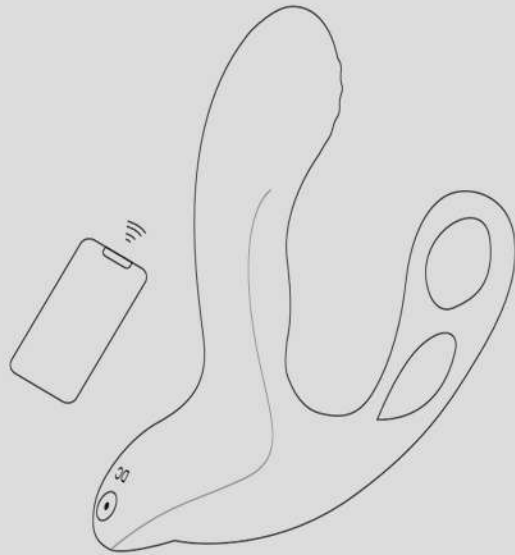


# MyFantasy

## Prostate Massager



EN User manual  
NL Gebruikershandleiding  
FR Manuel d'utilisation

## Our mission

Recent years, there has been a trend that the taboo with regard to sex is slowly but steadily being broken through. This is a positive change which MyFantasy cheers on! We strive for a world with more love and intimacy.

Because this begins with realizing your fantasies, we provide you with products to be proud of; products that will make sure of an unprecedented stimulus and sensational experiences. User-friendly, innovative and overwhelming. We are here to let you enjoy one of the finest things in life, full of confidence.

## Onze missie

De laatste jaren is de trend dat de taboe rondom het onderwerp seks langzaam maar zeker doorbroken wordt. Dit is een positieve verandering die MyFantasy toejuicht! Wij streven naar een wereld met meer liefde en intimiteit.

Omdat dit begint bij het waarmaken van jouw fantasieën voorzien wij je van producten waar je trots op kunt zijn; producten die zorgen voor een ongekende stimulans en sensationele ervaringen. Gebruiksvriendelijk, innovatief en overweldigend. Wij zijn er om jou vol vertrouwen te laten genieten van een van de fijnste dingen in het leven.

## Notre mission

Ces dernières années, la tendance est à la disparition lente du tabou entourant le sujet du sexe. définitivement cassé. C'est un changement positif que MyFantasy salue ! Nous aspirons à un monde avec plus d'amour et d'intimité.

Parce que cela commence par la réalisation de vos fantasmes, nous mettons à votre disposition des produits ce dont vous pouvez être fier ; produits qui fournissent un stimulus sans précédent et expériences sensationnelles. Convivial, innovant et accablant. Nous sommes ici pour vous permettre de profiter de l'une des plus belles choses de la vie en toute confiance.



## What's included?

- Prostate massager
- USB charging cable
- Velvet storage bag
- User manual
- Prostaat massager
- USB oplaadkabel
- Fluwelen opbergzakje
- Gebruikershandleiding
- Masseur prostatique
- Câble de chargement USB
- Pochette en velours
- Manuel de l'utilisation



EN Read the manual before use

NL Lees de handleiding voor gebruik

FR Lisez le manuel avant utilisation



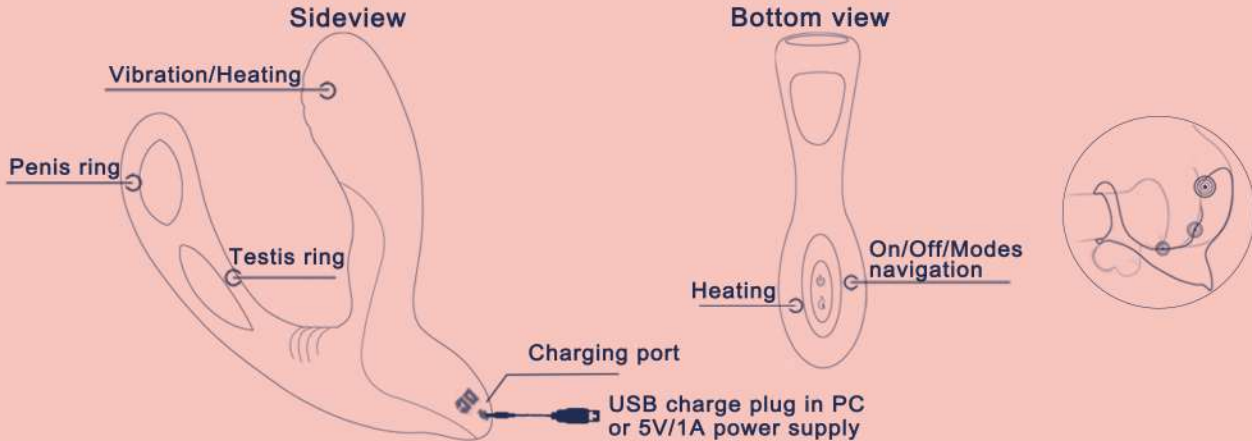
## Troubleshooting

Experiencing problems with your Prostate Massager?  
Please contact us at [support@myfantasy.nl](mailto:support@myfantasy.nl)

Ervaar je problemen met jouw Prostaat Massager?  
Neem contact met ons op via [support@myfantasy.nl](mailto:support@myfantasy.nl)

Vous rencontrez des problèmes avec votre Masseur Prostatique?  
Veuillez nous contacter à [support@myfantasy.nl](mailto:support@myfantasy.nl)

# EN | Product information



## Specifications

Model: MFV004A / ML044

Material: bodysafe silicone, ABS

Weight: 119g

Size: 140 x 32 x 155mm

Volume: <55db

Battery: 3.7V, 450mAh rechargeable  
built-in lithium battery

Power: USB, 5V DC 1A

Frequency band: 433.050 - 434.790MHz

Operating frequency: 433.92MHz

Charging time: approximately 1.5 hours

Working time: approximately 1.5 hours

Splashwaterproof

# Instructions

## Usage

- Fully charge the product prior to first use.
- Press on/off button for 3 seconds to turn the massager on (standby mode) or off. You can control the prostate massager with and without the app after you enabled standby mode.
- Press on/off shortly to navigate through the 10 different vibration modes.
- Press the Heating button to turn heating mode on or off. It will get warm in 1-5 minutes, and it will stop automatically when the temperature reaches 42°C.
- Put the 1st ring on the Penis and 2nd ring on the testis as desired.

## Charging

- Put the charge cable into USB adapter (5V/1A/PC), connect it with your massager.
- The indicator light on the switch panel starts flashing when it is charging.
- The light stops flashing when it is fully charged (which takes about 90 minutes).
- Do not use the product while it is charging. Use the attached USB charge cable only.



## **WARNING: Read carefully before use**

- Do not use this product if you are under 18 years or pregnant.
- Stop using this product if any discomfort occurs or when the appearance of the product is no longer in original state.
- Charge this product on a safe location. Do not charge, for instance, near water or heat.
- It is recommended to use this product with water-based lubricant. Use lubricant on water basis only. Hand gel or massage oil should not be used as lubricant.
- Not suitable for use underwater. This product is splash waterproof so the product can be cleaned, for instance, by holding it under water jets from the water tap.
- Clean the product before and after use. Use warm water and antibacterial soap. Never clean it with organic cleaner that contains alcohol, gasoline or acetone. Avoid boiling water.
- When not using, keep this product in a cool, dry and clean place. Avoid direct sunshine.
- Disclaimer: No medical claims are warranted or implied by the use of this product. All rights reserved.



Hereby, DELGOODS declares that the radio equipment type of MyFantasy Prostate Massager with app is in compliance with Directive 2014/53/EU. The full text of the EU declaration of conformity is available at the following internet address: [www.myfantasy.nl/pages/CE](http://www.myfantasy.nl/pages/CE)

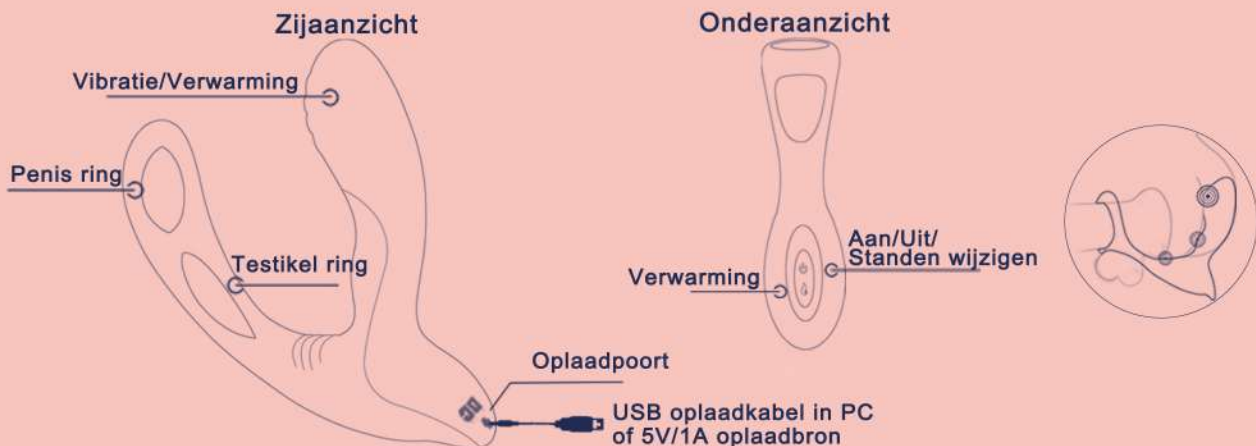


This product is subject to the provisions of the WEEE directive 2012/19/EU. Do not dispose the product with regular household waste. Consult your local waste disposal authorities for information on collecting points for electronic waste products.

## Guarantee terms

Local and applicable legislation on guarantee will apply to your purchase. DELGOODS cannot accept any claims on guarantee in the event of damage or defects caused by use, or operation or treatment of the product in ways that are inconsistent with normal personal use.

# NL | Product informatie



## Specificaties

Model: MFV004A

Materiaal: lichaamsvriendelijke siliconen, ABS

Gewicht: 119g

Formaat: 140 x 32 x 155mm

Volume: <55db

Batterij: 3.7V, 450mAh herlaadbare  
ingebouwde lithium batterij

Oplader: USB, 5V DC 1A

Frequentieband: 433.050 - 434.790MHz

Werkende frequentie: 433.92MHz

Oplaadtijd: ongeveer 1,5 uur

Gebruiksduur: ongeveer 1,5 uur

Spatwaterdicht



# Instructies

## Gebruik

- Laad het product vóór het eerste gebruik volledig op.
- Druk aan/uit knop voor 3 sec. in om de massager aan (stand-by modus) of uit te zetten. Je kan de prostaat massager besturen met of zonder app, nadat je de stand-by modus hebt ingeschakeld.
- Druk kort op aan/uit om door de 10 verschillende vibratiestanden te navigeren.
- Druk op de Verwarming knop om de verwarming stand aan of uit te zetten. De massager warmt op in 1-5 minuten, en stopt automatisch wanneer deze 42°C is.
- Doe de 1e ring om de penis en de 2e ring om de balzak indien gewenst.

## Opladen

- Steek de oplaadkabel in een USB oplaadbron (5V/1A/PC) en verbind deze met de massager.
- Het lampje op het bedieningspaneel gaat knipperen tijdens het opladen.
- Het lampje stopt met knipperen als het opladen klaar is (na ongeveer 90 minuten).
- Gebruik het product niet tijdens het opladen. Gebruik alleen de meegeleverde kabel.



## WAARSCHUWING: Lees aandachtig voor gebruik

- Gebruik dit product niet als je jonger dan 18 of zwanger bent.
- Stop met het product te gebruiken als het niet langer comfortabel voelt of als het uiterlijk van het product niet meer is als origineel.
- Laad het product op een veilige locatie op, bijvoorbeeld niet vlak naast water of in de buurt van hitte.
- Het wordt aangeraden dit product te gebruiken in combinatie met glijmiddel. Gebruik uitsluitend glijmiddel op waterbasis. Handgel of massage olie dienen niet gebruikt te worden als glijmiddel.
- Niet geschikt voor gebruik onderwater. Dit product is spatwaterdicht wat betekent dat het product wel onder bijvoorbeeld stromend water kan worden gehouden om schoon te maken.
- Maak het product schoon vóór en na gebruik. Gebruik hiervoor warm water met zeep. Maak nooit schoon met een organisch schoonmaakmiddel dat alcohol, wasbenzine of aceton bevat. Vermijd kokend water.
- Bewaar dit product op een koele, droge en schone plek. Vermijd direct zonlicht.
- Vrijwaring: Er worden geen medische claims gerechtvaardigd of geïmpliceerd door het gebruik van dit product. Alle rechten voorbehouden.



Hierbij verklaren wij, DELGOODS, dat het type radioapparatuur van MyFantasy Prostaat Massager met app conform is met Richtlijn 2014/53/EU. De volledige tekst van de EU-conformiteitsverklaring kan worden geraadpleegd op het volgende internetadres: [www.myfantasy.nl/pages/CE](http://www.myfantasy.nl/pages/CE)

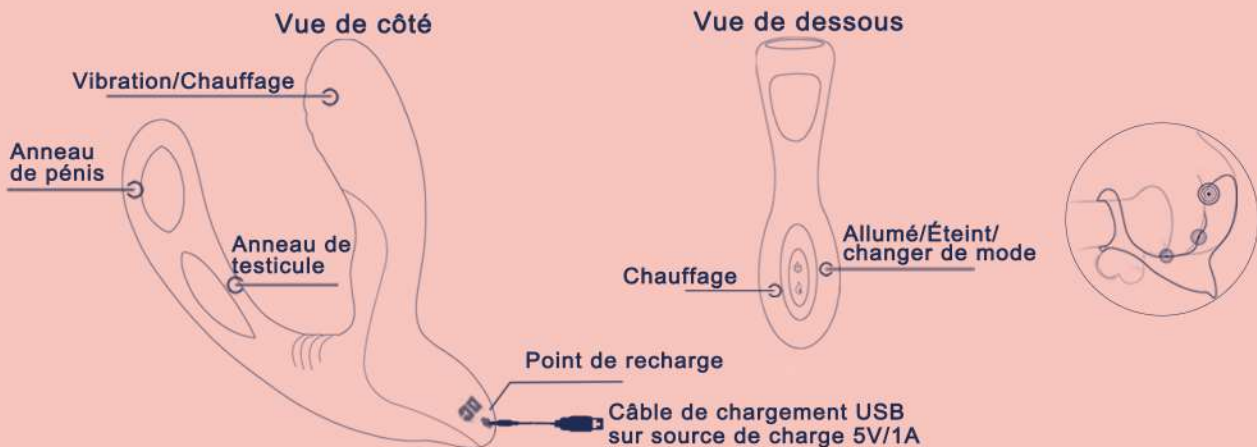


Dit product valt onder de bepalingen van de WEEE-richtlijn 2012/19/EU. Gooi het product niet weg bij het gewone huisafval. Raadpleeg uw plaatselijke afvalverwerkingsautoriteiten voor informatie over het inzamelen van elektronische afvalproducten.

## Garantie

De lokale en toepasselijke wetgeving inzake garantie is van toepassing op uw aankoop. DELGOODS kan geen enkele garantieclaim aanvaarden in de gevallen van schade of defecten veroorzaakt door gebruik, of werking of behandeling van het product op manieren die niet in overeenstemming zijn met normaal persoonlijk gebruik.

# FR | Information produit



## Caractéristiques

Modèle: MFV004A / ML044

Matériau: silicone adapté au corps, ABS

Poids: 119g

Taille: 140 x 32 x 155mm

Volume: <55db

Batterie: 3.7V, 450mAh rechargeable  
intégrée batterie au lithium

Chargeur: USB, 5V DC 1A

Bande de fréquence: 433.050 - 434.790MHz

Fréquence de fonctionnement: 433.92MHz

Temps de charge: environ 1,5 heures

Temps d'utiliser: environ 1,5 heures

Résistant aux éclaboussures



# Instructions

## Usage

- Chargez complètement le produit avant la première utilisation.
- Appuyez sur le bouton allumé/éteint pendant 3 secondes pour allumer (mode veille) ou éteindre le masseur. Vous pouvez contrôler le masseur prostatique avec ou sans l'application, une fois que vous avez activé le mode veille.
- Appuyez brièvement sur le bouton allumé/éteint pour naviguer à travers les 10 modes de vibrations différents.
- Appuyez sur le bouton de chauffage pour activer ou désactiver le mode de chauffage. Le masseur se réchauffe en 1 à 5 minutes et s'arrête automatiquement lorsqu'il atteint 42°C.
- Placez le premier anneau autour du pénis et le deuxième anneau autour des testicules, si désiré.

## Recharger

- Branchez le câble de charge dans une source de charge USB (5V/1A/PC) et connectez-le au masseur ou à l'application.
- Le voyant sur le panneau de commande clignote pendant la charge.
- Le voyant cesse de clignoter lorsque la charge est terminée (environ 90 minutes).
- N'utilisez pas le produit pendant la charge. Utilisez uniquement le câble fourni.



## **AVERTISSEMENT : Lisez attentivement avant utilisation**

- Ne pas utiliser ce produit si vous avez moins de 18 ans ou si vous êtes enceinte.
- Arrêtez d'utiliser le produit s'il ne vous semble plus confortable ou si l'apparence du produit est altérée plus que d'origine.
- Chargez le produit dans un endroit sûr, par exemple à l'écart de l'eau ou de la chaleur.
- Il est recommandé d'utiliser ce produit en combinaison avec un lubrifiant. N'utiliser que du lubrifiant base d'eau. Le gel pour les mains ou l'huile de massage ne doit pas être utilisé comme lubrifiant.
- Non adapté à une utilisation sous l'eau. Ce produit est résistant aux éclaboussures, ce qui signifie qu'il peut être maintenu sous de l'eau courante, par exemple, pour le nettoyage.
- Nettoyez le produit avant et après utilisation. Utilisez de l'eau tiède avec du savon pour cela. Ne nettoyez jamais avec un détergent organique contenant de l'alcool, du benzène ou de l'acétone. Évitez de faire bouillir l'eau.
- Stockez ce produit dans un endroit frais, sec et propre. Évitez la lumière directe du soleil.
- Avis de non-responsabilité: aucune allégation médicale n'est justifiée ou impliquée par l'utilisation de ce produit. Tous les droits sont réservés.



Par la présente, nous, DELGOODS, déclarons que le type d'équipement radio de MyFantasy Masseur de prostate avec application est conforme à la directive 2014/53/UE. Le texte complet de la déclaration de conformité UE est disponible à l'adresse internet suivante: [www.myfantasy.nl/pages/CE](http://www.myfantasy.nl/pages/CE)



Ce produit est soumis aux dispositions de la directive DEEE 2012/19/UE. Ne jetez pas ce produit avec les déchets ménagers ordinaires. Consultez les services locaux de traitement des déchets en vue d'obtenir des informations sur les points de collecte des déchets électroniques.

## Garantie

La législation locale et applicable en matière de garantie régira votre achat. DELGOODS ne peut accepter aucune demande de garantie en cas de dommages ou défauts résultant de l'utilisation, ou utilisation ou traitement du produit d'une manière contraire à une utilisation personnelle normale.

# Quick App guide

## Step 1

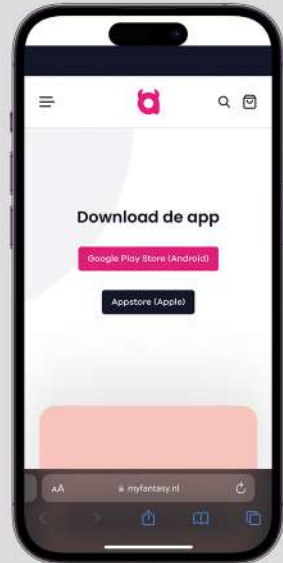


Scan the QR code with your mobile phone.

Scan de QR code met je mobiele telefoon.

Scannez le QR code avec vous téléphone mobile.

## Step 2



Choose and download the app 'Love Spouse' from your App store.

Kies en download de app 'Love Spouse' uit uw App store.

Choisissez et téléchargez l'application 'Love Spouse' de votre App Store.

## Quick App guide

### Step 3



Turn on Bluetooth and start binding the toy after the first login. Tap '+'.  
Schakel Bluetooth in en verbind het speeltje na de eerste keer inloggen. Tik op '+'.  
Activez le Bluetooth et connectez le jouet après la première connexion. Appuyez sur '+'.  
Connectez le jouet en scannant le code QR ou entrez le numéro d'appareil **1807**.

### Step 4

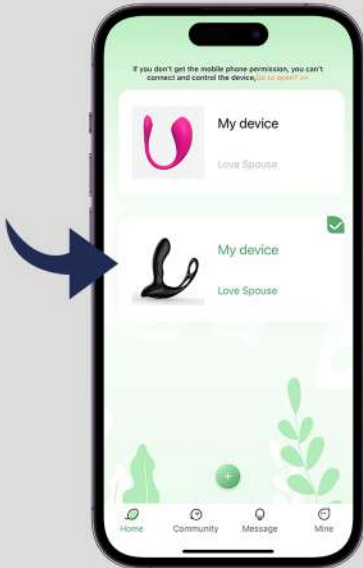


Bind the toy by scanning the QR-code or entering the device number **1807**.  
Verbind het speeltje door de QR-code te scannen of het apparaatnummer **1807** in te voeren.

Connectez le jouet en scannant le code QR ou entrez le numéro d'appareil **1807**.

# Quick App guide

## Step 5



You can now see your connected toy.  
Tap and hold to rename if you wish.

Je kunt nu je verbonden speeltje zien.  
Houd deze ingedrukt als je de naam wilt  
veranderen.

Vous pouvez maintenant voir votre jouet  
connecté. Appuyez et maintenez pour  
renommer si vous le souhaitez.

## Step 6



### Classic mode

Choose between 9 vibration modes  
per engine. Enable heating mode  
on the topright corner.

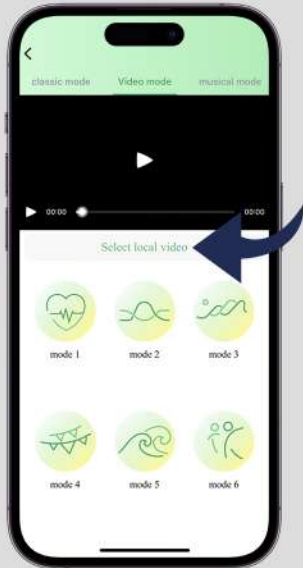
Kies tussen 9 vibratiemodi per motor. Zet  
rechtsboven verwarmingsmodus aan.

Choisissez parmi 9 modes de vibration  
par moteur. Activez le mode chauffage dans  
le coin supérieur droit.



# Quick App guide

## Step 7




### Video mode

Classic mode while enjoying any of your videos.

Classic mode onder het genot van een van jouw video's.

Classic mode tout en profitant d'une de vos vidéos.

## Step 8



### Musical mode

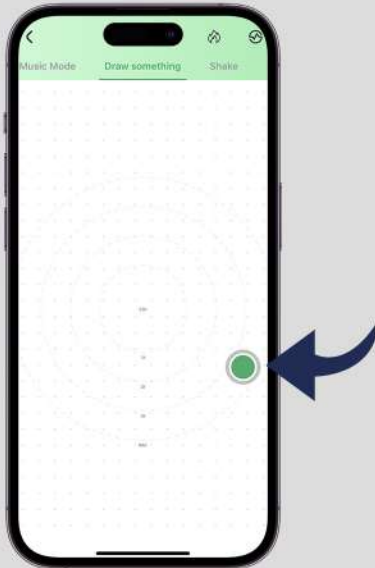
The toy vibrates according to the music played on your phone.

Het speeltje vibreert op de maat van de muziek dat op je telefoon afspeelt.

Le jouet vibre au rythme de la musique qui joue sur votre téléphone.

# Quick App guide

## Step 9



**Draw something**

Tap 'O' to record your own pattern. Vibrations amplify when you move out of the center.

Tik op 'O' om je eigen patroon op te nemen. Vibraties versterken naarmate je van het midden af beweegt.

Appuyez sur 'O' pour enregistrer votre propre modèle. Les vibrations s'amplifient à votre guise se déplace au milieu.

## Step 10



**Shake mode**

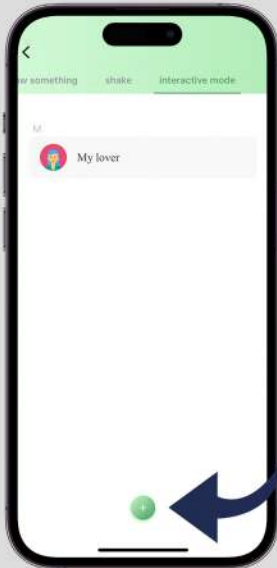
Shake your phone. The harder you shake, the stronger the vibrations.

Schud je telefoon. Hoe harder je schudt, hoe sterker de vibraties.

Secouez votre téléphone. Plus vous secouez fort, plus les vibrations sont fortes.

# Quick App guide

## Step 11



### Interactive mode

Add friends by tapping '+' and entering their account ID / email address. You can now start to interact with them by video, chat and give control over your toy with a worldwide range!

Both persons must keep the app running for remote control to work.

Voeg vrienden toe door te tikken op '+' en hun account ID / e-mail adres in te voeren. Nu kun je de interactie met ze aangaan via video, chat, en je kunt de controle over jouw speeltje uit handen geven met wereldwijd bereik!

Beide personen dienen de app aan te houden om de bediening op afstand te laten werken.

Ajoutez des amis en appuyant sur '+' et remplissez leur ID de compte / adresse e-mail. Maintenant, vous pouvez interagir avec eux via la vidéo, chat, et vous pouvez donner le contrôle sur votre jouet avec une portée mondiale!

Les deux personnes doivent maintenir l'application en cours d'exécution pour que la commande à distance fonctionne.

## **App Updates**

This app will continue to update. Therefore, if there are any inconsistencies between this manual and the app, the app will govern.

Deze app zal voortdurend updaten. Mocht het voorkomen dat er ongelijkheden zijn tussen deze handleiding en de app, dan is de app leidend.

Cette application se mettra à jour en permanence.  
S'il y a des incohérences entre ce manuel et l'application, l'application prévaudra.





# A world with more love and intimacy starts with my fantasy...

DELGOODS

De Rookamer 15

1852EB, Heiloo


The Netherlands

[www.myfantasy.nl](http://www.myfantasy.nl)

✉ [support@myfantasy.nl](mailto:support@myfantasy.nl)



Follow us on Instagram:  
[@myfantasy\\_official](https://www.instagram.com/myfantasy_official)



Made in China

MYFANTASY.NL

MyFantasy