

Gebruiksaanwijzing

Bluetooth-luidspreker met RGB verlichting



[Denver.eu](https://denver.eu)

Hartelijk bedankt voor het kiezen van deze Bluetooth-luidspreker met RGB verlichting.

Lees deze handleiding vóór gebruik zorgvuldig door en bewaar hem voor toekomstige verwijzing.



Veiligheidsinformatie

Lees de veiligheidsinstructies zorgvuldig door voordat u het product voor de eerste keer gebruikt en bewaar de instructies voor toekomstig gebruik.

1. Dit product is geen speelgoed. Houd het buiten bereik van kinderen.
2. Waarschuwing: Dit product bevat lithium-polymeerbatterijen.
3. Houd het product buiten het bereik van kinderen en huisdieren om kauwen en inslikken te voorkomen.
4. De bedrijfs- en opslagtemperatuur van het product is van 0 °C tot 40 °C. Een te lage of te hoge temperatuur kan de werking beïnvloeden.
5. Open het product nooit. Elektrische onderdelen aan de binnenkant aanraken kan elektrische schokken veroorzaken. Reparaties of onderhoud mogen alleen worden uitgevoerd door gekwalificeerd personeel.
6. Niet blootstellen aan warmte, water, vocht of direct zonlicht!
7. Bescherm uw oren tegen te een te hoog geluidsniveau. Een hoog geluidsniveau kan uw oren beschadigen en kan leiden tot gehoorverlies.
8. Draadloze Bluetooth-technologie werkt binnen een bereik van ongeveer 10 m. De maximale communicatieafstand kan variëren afhankelijk van de aanwezigheid van obstakels (mensen, metalen voorwerpen, muren, enz.) of de elektromagnetische omgeving.
9. Microgolven die door een bluetooth-apparaat worden uitgezonden, kunnen de werking van elektronische medische apparatuur beïnvloeden.
10. Het apparaat is niet waterdicht. Als er water of vreemde voorwerpen het apparaat binnendringen, kan dit leiden tot brand of een elektrische schok. Stop onmiddellijk het gebruik. als er water of een vreemd voorwerp het apparaat binnendringt.
11. Alleen opladen met meegeleverde USB-kabel.
12. Gebruik geen niet-originele accessoires samen met het apparaat, aangezien dit de werking van het apparaat kan verstoren.

Leveringsomvang

Luidspreker x 1

Type-C-laadkabel x 1

Aux-ingangskabel x 1

Gebruikershandleiding x 1

Technische Gegevens

Nominale ingang: 5 V – 500 mA

Luidspreker: 2 x 5W


Batterij: 1200 mAh


Bluetooth-versie: V5.3

Frequentiebereik: 100 Hz – 18 KHz

Bluetooth-gebruiksafstand: Tot 10 meter, gemeten in een open ruimte. (Muren en andere structuren kunnen het bereik van het apparaat inkorten)

Productoverzicht



 Lang indrukken om het volume te verhogen

Kort indrukken om de volgende track te selecteren

 Lang indrukken om het volume te verlagen

Kort indrukken om de vorige track te selecteren



AAN/UIT - het apparaat in-/uitschakelen

Kort indrukken om een oproep te beantwoorden of op te hangen

Lang indrukken om een oproep te weigeren

Tweemaal snel indrukken om terug te bellen; kort indrukken om op te hangen tijdens het terugbellen




MODUS - wisselen tussen Bluetooth/Aux-in/USB/TF

Tweemaal snel indrukken om TWS te verbinden of annuleren



Lichtmodus



Type C-oplaadpoort



USB



TF

Micro-SD-kaartsleuf



Aux-ingang

In-/uitschakelen

Druk lang op de toets AAN/UIT om het apparaat in en uit te schakelen.

De batterij opladen

Gebruik voor het opladen de meegeleverde Type-C-kabel. Steek de Type-C USB-zijde in de USB-poort van het apparaat en de andere USB-zijde in de pc, wandlader of andere 5 V laders.

MP3-bestanden afspelen van MicroSD- of USB-apparatuur

1. Steek de USB-drive in de USB-poort of de MicroSD-kaart in de TF-sleuf.
2. Gebruik de bedieningen op de luidspreker om een geselecteerde track af te spelen, te pauzeren of over te slaan.

- OPMERKING: a. Wij kunnen niet garanderen dat alle USB-apparaten worden ondersteund.
b. De USB-poort ondersteunt geen USB-oplaadfunctie voor externe apparatuur.

Bluetooth-bediening

Als u de Bluetooth-verbinding eerder had gebruikt, zoekt het systeem naar het laatst verbonden apparaat. Wanneer het apparaat is gevonden, maakt het systeem automatisch opnieuw verbinding.

OPMERKING: U kunt telkens slechts één Bluetooth-apparaat verbinden met de luidspreker.

Een Bluetooth-apparaat voor de eerste keer koppelen

1. Schakel het apparaat in. U hoort een notificatietoontoon.
2. Schakel uw externe apparaat in. Lees de gebruikershandleiding van het externe apparaat voor instructies inzake het koppelen en verbinden van Bluetooth-apparatuur.
3. Gebruik de bedieningen op uw Bluetooth-apparaat en selecteer "Denver BTL-360" in uw Bluetooth-instellingen om te koppelen.
4. Het apparaat laar een notificatietoontoon horen wanneer succesvol gekoppeld en verbonden. Na de aanvankelijke koppeling blijft het apparaat gekoppeld tenzij handmatig losgekoppeld door de gebruiker.

OPMERKING: Mocht uw apparaat losgekoppeld raken of u kunt er geen verbinding mee maken, herhaal dan de bovengenoemde stappen.

Veelgestelde vragen

1. Gebruik geen schurende reinigingsmiddelen om dit product te reinigen.
2. Houd dit product uit de buurt van vuur of warmtebronnen zoals fornuizen.
3. Stel dit product niet langdurig bloot aan direct zonlicht.
4. Gooi dit product niet in vuur om een ontploffing te voorkomen.
5. Probeer dit product nooit te ontmantelen of modificeren, aangezien deze geen after-service onderdelen bevat.
6. Gebruik dit product niet in de regen.
7. Als u niet van plan bent dit product voor een lange tijd te gebruiken, berg deze dan op in een droge omgeving en laad de luidspreker ten minste eens per maand op om de levensduur ervan te verlengen. Vermijd bovendien extreme temperaturen en stof.

Opmerking - Alle producten zijn onderworpen aan wijzigingen zonder enige aankondiging. Fouten en omissies in de gebruiksaanwijzing voorbehouden.



denver.eu



Elektrische en elektronische apparatuur en de inbegrepen batterijen bevatten materialen, componenten en stoffen die schadelijk kunnen zijn voor uw gezondheid en het milieu, indien de afvalproducten (afgedankte elektrische en elektronische apparatuur en batterijen) niet correct worden verwerkt.

Elektrische en elektronische apparatuur en batterijen zijn gemarkeerd met het doorgekruiste vuilnisbaksymbool, zoals hierboven afgebeeld. Dit symbool betekent dat elektrische en elektronische apparatuur en batterijen niet mogen worden afgevoerd met ander huishoudelijk afval, maar afzonderlijk moeten worden afgevoerd.

Het is belangrijk dat u als eindgebruiker de gebruikte batterijen inlevert bij de gepast en hiervoor aangewezen faciliteit. Op deze manier zorgt u ervoor dat de batterijen worden gerecycled in overeenstemming met de wetgeving en geen schade toebrengen aan het milieu.

Alle plaatsen hebben specifieke inzamelpunten, waar elektrische of elektronische apparatuur en batterijen kosteloos kunnen worden ingeleverd bij recyclestations of andere inzamellocaties. In bepaalde gevallen kan het afval ook aan huis worden opgehaald. Aanvullende informatie kan worden verkregen bij de technische afdeling van uw gemeente.

Denver A/S verklaart hierbij dat de radioapparatuur van het type Denver BTL-360 voldoet aan de richtlijn 2014/53/EU. De volledige tekst van de EU-conformiteitsverklaring kan worden geraadpleegd op het volgende internetadres: denver.eu en klik vervolgens op het zoekpictogram op de bovenste regel van de website. Type het modelnummer: Denver BTL-360. Ga nu naar de productpagina en de RED-richtlijn is te vinden onder downloads/andere downloads.

Bedrijfsfrequentiebereik: 2.402-2.480 GHz

Maximaal uitgangsvermogen: 2.06 dBm

DENVER A/S

Omega 5A, Soeften

DK-8382 Hinnerup

Denemarken

www.facebook.com/denver.eu

Contact

Nordics

Headquarter

Denver A/S
Omega 5A, Soeften
DK-8382 Hinnerup
Denmark

Phone: **+45 86 22 61 00**
(Push "1" for support)

E-Mail

For technical questions, please write to:
support.hq@denver.eu

For all other questions please write to:
contact.hq@denver.eu

Benelux

DENVER BENELUX B.V.

Barwoutswaarder 13C+D
3449 HE Woerden
The Netherlands

Phone: **0900-3437623**

E-Mail: **support.nl@denver.eu**

Spain/Portugal

DENVER SPAIN S.A

Ronda Augustes y Louis Lumiere, n° 23 – nave 16
Parque Tecnológico
46980 PATERNA
Valencia (Spain)

Spain

Phone: +34 960 046 883
Mail: **support.es@denver.eu**

Portugal:

Phone: **+35 1255 240 294**
E-Mail: **denver.service@satfiel.com**

Germany

Denver Germany GmbH Service

Max-Emanuel-Str. 4
94036 Passau

Phone: **+49 851 379 369 40**

E-Mail

support.de@denver.eu

Fairfixx GmbH

Repair and service
Rudolf-Diesel-Str. 3 TOR 2
53859 Niederkassel

(for TV, E-Mobility/Hoverboards/Balanceboards,
Smartphones & Tablets)

Tel.: **+49 851 379 369 69**

E-Mail: **denver@fairfixx.de**

Austria

Lurf Premium Service GmbH

Deutschstrasse 1
1230 Wien

Phone: **+43 1 904 3085**

E-Mail: **denver@lurfservice.at**

If your country is not listed above,
please write an email to
support@denver.eu



DENVER A/S
Omega 5A, Soeften
DK-8382 Hinnerup
Denmark

denver.eu
facebook.com/denver.eu

Version 1.1