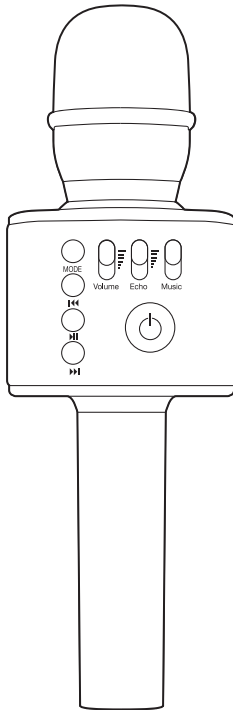


auronic

Bluetooth Draadloze Karaokemicrofoon
Wireless Bluetooth Karaoke Microphone
Microphone Karaoké Bluetooth Sans Fil

Model/Modèle: AU3057



RoHS

CE

CHN
MADE IN CHINA



Lees de instructies
Please read the manual
Veuillez lire ce mode d'emploi

NL Gebruiksaanwijzing
EN User Manual
FR Manuel d'utilisation

p.3 - 6
p.7 - 10
p.11 - 14

► **Introductie**

- Bedankt dat je hebt gekozen voor één van onze Auronic producten. Volg te allen tijde de veiligheidsvoorschriften voor veilig gebruik. Mochten er vragen zijn over het product, neem dan contact met ons op via email: service@auronic.nl
- Gebruik de Auronic Draadloze Karaokemicrofoon om muziek af te spelen en op te nemen terwijl je zingt, wanneer je maar wilt! Ook heeft de microfoon een stemvormfunctie. In 2 uur opgeladen en daarna 4-5 te gebruiken.

► **Waarschuwingen en Veiligheidsinstructies**

- ⚠ Let erop dat het verpakkingsmateriaal niet in handen komt van kinderen. Zij kunnen erin stikken!
- ⚠ Lees voor gebruik de gebruiksaanwijzing aandachtig door en bewaar deze goed!

- Let op de risico's en consequenties die verbonden zijn aan misbruik van de microfoon. Misbruik van de microfoon kan resulteren in persoonlijk letsel en schade aan het apparaat.
- Gebruik de microfoon alleen voor de doeleinden aangegeven in deze handleiding.
- Dit apparaat dient NIET gebruikt te worden door kinderen onder de 3 jaar of mensen met een fysieke of mentale beperking, of mensen die geen ervaring met of kennis over het apparaat hebben. Gebruik van het apparaat is alleen toegestaan als er een toezichthouder bij is, die verantwoordelijk is voor de veiligheid van de gebruiker.
- Verstikkingsgevaar! Gebruik en bewaar de microfoon buiten het bereik van kinderen onder de 3 jaar.
- Als de microfoon niet goed functioneert, gevallen of beschadigd is, gebruik hem dan NIET en raadpleeg dan de Customer Service.
- De microfoon is ontworpen en bedoeld voor privégebruik. Gebruik de microfoon niet voor commerciële doeleinden.
- Zet de microfoon uit als je hem niet gebruikt.
- Haal de microfoon NIET uit elkaar, repareer en herstel het apparaat NIET. Dit kan schade aan het apparaat aanbrengen. Voor de eigen veiligheid mogen deze onderdelen alleen vervangen worden door geautoriseerd onderhoudspersoneel. Stuur het de microfoon altijd naar een servicecentrum voor reparaties om schade en persoonlijk letsel te voorkomen.
- Gebruik de microfoon NIET in de buurt van een bad, een douche, een zwembad, of bij een (was)bak gevuld met water. Raak de microfoon NIET met natte handen aan.
- Zorg ervoor dat het apparaat NIET in contact komt met water. Dompel het apparaat NIET onder in water.
- Als er toch water in of op het apparaat komt, zet het apparaat dan direct uit en neem contact op met onze klantenservice.
- Houd de microfoon uit de buurt van hitte, ruimtes waar de temperatuur relatief hoog is en hittebronnen zoals ovens.
- Steek geen voorwerpen in de sleuven aan de buitenzijde van het apparaat, hierdoor kan je onderdelen raken die onder spanning staan. Dit kan brand of een elektrische schok veroorzaken.

► **Ontvangen van Verzending**

- Controleer of de inhoud van het pakket overeenkomt met de pakbon wanneer je de verzending ontvangt. Licht je leverancier in als er onderdelen ontbreken. Lijkt de apparatuur beschadigd, dien dan onmiddellijk een klacht in bij de vervoerder en geef de leverancier een gedetailleerde beschrijving van de schade. Bewaar de beschadigde verpakkingen om je klacht te onderbouwen.

► **Inhoud Verpakking**

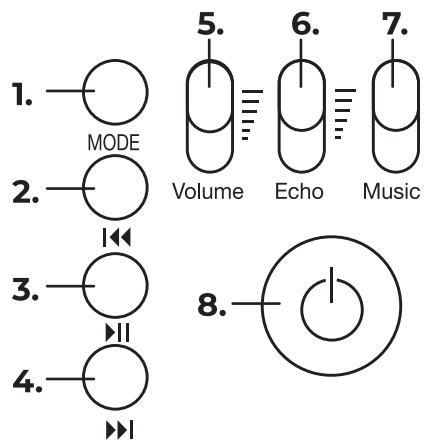
- Auronic Draadloze Bluetooth Karaokemicrofoon - Model AU3057 - EAN 8720195254966

Bijgevoegde accessoires

- 1x Handleiding
- 1x Oplaadkabel
- 1x Audiokabel
- 1x Opbergtas

Producteigenschappen

Productoverzicht



1. Bluetooth en SD-kaart schakelaar
2. Vorige
3. Afspelen/Pauzeren
4. Volgende
5. Master-volume aanpassing
6. Echo stemvormer
7. Muziek volume aanpassing
8. Aan/Uit knop

Technische Data

Grootte	7,49 x 5,99 x 24,00 CM
Gewicht	400 gr
Kleur	Zwart
Materiaal	Metaal en ABS
Input	DC-5V
Output	DC-5V
Vermogen	6W X 1
Capaciteit batterij	2200mAh - 2600mAh
Naam bluetooth	Auronic 3057
Output vermogen	5W/6W (speaker output)

Frequentiebereik	100Hz-10kHz
Max. geluidsniveau	>115dB 1kHz THD <1%
Galmmodus	Echo geluidsvibratie
Stroomvoorziening	Ingebouwde lithium batterij
Werktijd	4-5 uur
Oplaadtijd	2 uur
Bereik bluetooth	10 m
Compatibel met	YouTube, Pandora, Spotify, Smule
Geschikt voor	Apple en Android telefoons

Overige eigenschappen

- Microfoon, recorder en muziekafspeler in één;
- Verbinden via bluetooth of audiokabel;
- Inclusief ruisfilter.

Instructies voor Gebruik

⚠ Steek geen voorwerpen in de sleuven aan de buitenzijde van het apparaat, hierdoor kan je onderdelen raken die onder spanning staan. Dit kan brand of een elektrische schok veroorzaken.

⚠ Verstikkingsgevaar! Gebruik en bewaar de microfoon buiten het bereik van kinderen onder de 3 jaar.

Gebruiken

1. Druk op de aan-/uitknop. Het blauwe lampje gaat aan/uit.
2. Bluetoothverbinding: Schakel bluetooth in op je mobiele apparaat en zoek naar de naam 'Auronic 3057' (het koppelingswachtwoord is 0000). Klik hierop en koppel het apparaat. Het apparaat is gekoppeld als je een geluid hoort.
3. Muziek afspelen: Schakel je mobiele muziekapp (zoals Spotify of YouTube) in om je favoriete nummer af te spelen. Pas het volume aan op het mobiele apparaat.
4. Geluid aanpassen: Stemgeluid of echa kan je naar wens aanpassen.

Geluid opnemen

1. Sluit de audiokabel aan, steek de micro-USB in de aansluiting en de 3,5 mm audiokabel in de audio-poort van je apparaat.
2. Open je favoriete opname-app en volg de instructies van de app om geluid op te nemen.

- De bluetooth wordt automatisch verbroken als de kabelverbinding wordt gebruikt.
- Voor IOS-gebruikers: verbind je apparaat via bluetooth met de microfoon en schakel vervolgens de opname-app in om op te nemen

Opladen

1. Als de batterij bijna leeg is, wordt de microfoon automatisch uitgeschakeld.
2. Gebruik de USB-kabel om de microfoon op te laden. Er zal een rood lampje aanspringen.
3. De normale oplaadtijd is 2 uur. Als de microfoon volledig opgeladen is gaat het rode lampje weer uit.
4. De normale gebruiksduur bij volledige belasting is 4-5 uur.

Probleem - Oplossing

Status	Redenen	Oplossing
LED brandt niet	Laag accuniveau of laadkabel is niet juist ingevoerd.	Opladen of check de laadkabel
Microfoon werkt niet	Kan niet aangezet worden of het stemvolume kan niet worden aangepast.	Zet het apparaat aan of verander het stemvolume
Geen weerkaatsing	Echoknop kan niet worden aangepast.	Verander de echo naar een geschikt volume.
Ruis in geluid	Omgevingsgeluid of mobiele telefoon interferentie	Verander de afstand tussen de microfoon en telefoon.
Staccato geluid	Vergrote afstand tussen apparaat en telefoon/ obstakels ertussen.	Plaats telefoon dichterbij. Vermijd obstakels.
Begeleidingsgeluid slecht of geen geluid	Telefoonvolume laag of kwaliteit van muziek laag.	Verhoog telefoonvolume of download muziek van betere kwaliteit.

Status	Redenen	Oplossing
Bluetooth kan niet worden gepaard.	Bluetooth reeds verbonden met ander apparaat.	Verbreek alle verbindingen, behalve van de Bluetooth Microfoon.
Geluidsvervorming tijdens afspelen van muziek.	Volume te hoog/batterij te laag.	Verlaag het telefoonvolume of laad het apparaat op.
Telefoon ondersteunt Bluetooth opnames niet	IOS ondersteunt geen Bluetooth-output.	Probeer via android telefoon of zing-apps.

Onderhoud en Reiniging

- Maak de microfoon schoon met een schone en droge doek. Gebruik geen agressieve schoonmaak- of schuurmiddelen en zorg ervoor dat de microfoon niet nat wordt.

Opslag

- Bewaar de microfoon op een droge, schone plek. Bewaar het apparaat niet in extreem hoge of lage temperaturen.

Weggoien - Recyclen

- Denk aan het milieu en lever een bijdrage aan een schonere leefomgeving! Dit product is onderworpen aan de Europese richtlijn (EU) 2012/19/EU. Gooi de microfoon aan het einde van zijn levensduur niet weg met het normale huisvuil, maar lever het in op een door de overheid aangewezen inzamelpunt om het te laten recylen.

Service en Garantie

- Indien je service of informatie nodig hebt omtrent je product, schroom dan niet en stuur een e-mail naar service@auronic.nl
- Wij verlenen 2 jaar garantie op onze producten. De klant dient een aankoopbewijs te kunnen tonen en de garantie dient binnen een periode van 2 jaar na de aankoopdatum geldend te worden gemaakt. Let op de garantie geldt niet: bij schade veroorzaakt door onjuist gebruik of reparatie; voor aan slijtage onderhevige onderdelen; voor gebreken waarvan de klant bij aankoop op de hoogte was; bij defecten door eigen schuld van de klant, bij schade door derden.

Disclaimer

- Veranderingen onder voorbehoud; specificaties kunnen veranderen zonder opgaaf van redenen.

Introduction

- Thank you for choosing our Auronic product! Please always follow the instructions for safe usage. If you have any questions about the product or experience any problems, please contact us by email: service@auronic.nl
- The Auronic Wireless Karaoke Microphone can be used to play and record music while you sing, whenever you want. In addition, the microphone has a voice distortion function. Use the Microphone for 4-5 hours and charge it in only 2 hours!

Warnings and Safety Instructions

⚠ Please ensure that the packaging is kept out of the reach of children! Risk of suffocation!

⚠ Make sure to keep this user manual. Read the manual carefully before using your Auronic product!

- Be aware of the risks and consequences resulting from misuse of the microphone. Misuse of the microphone can result in personal injury, or destruction of the device.
- Use the microphone only for purposes described in this user manual.
- This device should NOT be used by children under the age of 3 or persons with physical, sensory or mental disabilities, or persons (including children) with lack of experience with and knowledge of the device, unless they are supervised or have been given instruction concerning the use by a person responsible for their safety.
- Risk of suffocation! Keep the microphone away from children under the age of 3 when using and storing.
- If the microphone malfunctions, is dropped or (appears to be) damaged in any manner, do NOT use the microphone and contact Customer Service.
- The microphone is designed and intended for private, non-commercial use only.
- When you are not using the microphone, turn the device off.
- Do NOT reconstruct, repair or disassemble the microphone. This can damage the device. For safety reasons, these parts may only be replaced by authorized service personnel. In order to prevent hazards, always send the microphone to the service centre for repairs.
- Do NOT use the microphone in or near a bath, shower, swimming pool, or over a basin filled with water.
- Do NOT operate the device with damp or wet hands
- Make sure to prevent any contact with water. Do NOT submerge the microphone in water. If water does get inside the casing, turn the microphone off immediately and contact our customer service.
- If the power fails during usage, turn the microphone off immediately and pull the plug from the socket.
- Keep the microphone away from moisture, heat and in or close to areas where the surrounding temperature is relatively hot (e.g. stoves or other sources of heat).
- Never insert objects into the slots on the outside of the device, as you may touch live parts. This can cause fire or an electric shock.

Receiving Your Shipment

- When receiving your shipment, make sure that the contents are consistent with the packing list. Notify your distributor of any missing items. If the equipment appears to be damaged, file a claim immediately with the carrier and notify your distributor at once, giving a detailed description of any damage. Save the damaged packing container to substantiate your claim.

Contents of Package

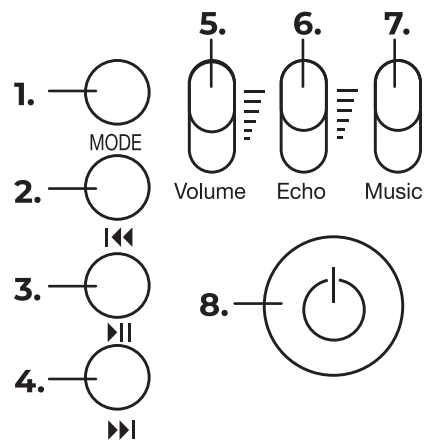
- Auronic Wireless Bluetooth Karaoke Microphone - Model AU3057 - EAN 8720195254966

Included Accessories

- 1x User Manual
- 1x Audio Cable
- 1x Charging Cable
- 1x Storage Case

Product Features

Product overview



1. Bluetooth and SD card switch
2. Previous
3. Play/Pause
4. Next
5. Master volume switch
6. Echo voicedistorter
7. Music volume switch
8. On/Off button

Technical Data

Size	7,49 x 5,99 x 24,00 CM
Weight	400 gr
Colour	Black
Material	Metal en ABS
Input	DC-5V
Output	DC-5V
Power	6W X 1
Battery Capacity	2200mAh - 2600mAh
Name Bluetooth	Auronic 3057
Output Power	5W/6W (speaker output)

Frequency Range	100Hz-10kHz
Max. Sound Level	>115dB 1kHz THD <1%
Reverb Mode	Echo Sound Reverberation
Power Supply	Built-in Lithion Battery
Operating Time	4-5 hours
Charging Time	2 hours
Range Bluetooth	10 m
Compatible with	YouTube, Pandora, Spotify, Smule
Suitable for	Apple and Android phones

Other Features

- Microphone, recorder, and speaker in one;
- Connect with bluetooth or audio cable;
- Including noise filters.

Operating Instructions

- ⚠ Never insert objects into the slots on the outside of the device, as you may touch live parts. This can cause fire or an electric shock.
- ⚠ Risk of suffocation! Keep the microphone away from children under the age of 3 when using and storing.

Usage

1. Press on the power button to switch the device on/off, the blue light will turn on/off.
2. Bluetooth connection: Turn on the bluetooth on your mobile device and search for the name: 'Auronic 3057' (the pairing password is 0000). Click and pair the device. You will hear a ticking sound when the device is paired.
3. Play music: Turn on your mobile music app (such as Kugou or Youtube), download or play your favourite music and adjust the volume on your mobile device.
4. Adjust sound: Adjust the voice sound or echo to your preference.

How to Record

1. Connect the audio cable. Plug the micro USB into the socket and the 3.5 mm audio cable into your device.
 2. Open your favourite recording app and follow the app's instructions to record.
- The bluetooth will automatically disconnect when using the cable connection.
 - For IOS users: Connect your device to the microphone via bluetooth and then turn on the recording app.

How to Charge

1. When the battery voltage is low the microphone will turn off automatically.
2. Use the USB cable to charge the microphone. A red light will turn on.
3. The average charging time is 2 hours. When the microphone is fully charged, the red light will turn off.
4. The operating time when fully charged is 4-5 hours.

Troubleshooting

Status	Reasons	Solutions
LED does not light up	Low power or charging cable not plugged in.	Charge or check the charging cable.
Microphone isn't working	Can't be turned on or the voice volume can't be adjusted.	Power on the device or adjust the voice volume.
No reverberation	Echo key isn't adjusted.	Adjust the echo to a suitable volume.
Presence of noise	Environmental noise/ mobile phone signal interference.	Adjust the distance between microphone and cellphone.
When playing music, staccato appears.	Large distance between phone and microphone/ obstructions inbetween.	Reduce the distance between phone and microphone/ remove obstructions.
Accompaniment sound is weak or no sound.	Mobile phone volume low or bad quality music.	Higher the phone volume or download/stream higher quality music.
Bluetooth can't pair.	Large distance or phone already connected.	Get the devices closer or disconnect other devices.

Status	Reasons	Solutions
Sound distortion when playing music.	Volume is too high/battery is too low.	Lower phone volume or charge the device.
Phone can't use Bluetooth recording.	IOS systems don't support Bluetooth outputs.	Use android phones or use singing apps.

Maintenance and Cleaning

- Clean the Microphone with a clean and dry cloth. Do not use aggressive or abrasive cleaning agents and make sure that the Microphone does not get wet.

Storage

- Store the Microphone in a clean and dry place. Do not store the device in extreme high or extreme low temperatures.

Disposal - Recycle

- Contribute to a cleaner living environment! This product is subject to the European Directive (EU) 2012/19/EU. Do not dispose of the Microphone with the household waste. For proper recycling, please contact your local authority or your household waste disposal service for further details on your nearest designated collection point.

Service and Warranty

- If you need service or information regarding your product, please contact the Auronic Customer Support at service@auronic.nl
- Auronic provides a 2 year warranty on its products. To obtain service during the warranty period, the product needs to be returned with a proof of purchase. Product defects have to be reported within 2 years from the date of purchase. This warranty does not cover: damages caused by misuse or incorrect repair; parts subject to wear; defects that the customer was aware of at the time of purchase; damages or defects caused by customer neglect; damages or defects caused by third parties.

Disclaimer

- Changes reserved; specifications are subject to change without stating grounds for doing so.

Introduction

- Merci d'avoir choisi ce produit de Auronic! Suivez toujours les instructions pour une utilisation sûre. Si vous avez des questions sur le produit ou si vous rencontrez des problèmes, veuillez nous contacter par courrier électronique: service@auronic.nl
- Utilisez le microphone karaoké de Auronic pour jouer de la musique et pour enregistrer en chantant, quand vous voulez! Le microphone dispose aussi d'un modulateur de voix. Rechargeable en 2 heures et est possible d'utiliser pour 4-5 heures après.

Avertissements et consignes de sécurité

⚠ Veillez à ce que l'emballage soit tenu hors de la portée des enfants! Risque d'étouffement!

⚠ Veillez à conserver ce manuel d'utilisation. Avant d'utiliser votre microphone, lisez attentivement ce qui suit:

- Faites attention aux risques et aux conséquences liés à la maltraitance du microphone. La maltraitance du microphone peut entraîner des dommages corporels et des dégâts à l'appareil ou aux produits qui y sont reliés.
- Utilisez le microphone seulement pour les buts indiqués dans ce manuel.
- Des enfants de moins de trois ans et des personnes ayant un handicap physique ou mental, des personnes qui n'ont pas d'expérience avec cet appareil et des personnes qui n'ont pas de connaissance sur cet appareil ne doivent pas utiliser cet appareil. Utilisation de l'appareil est seulement permis quand il y a un surveillant(e) qui est responsable pour la sécurité de l'utilisateur.
- Risque d'étouffement! Utilisez et gardez le microphone hors de la portée des enfants de moins de 3 ans.
- Si le microphone ne fonctionne pas correctement ou si l'appareil est tombé ou endommagé, NE L'UTILISEZ PAS et consultez le service à la clientèle.
- Le microphone est conçu pour l'usage privé. Ne l'utilisez pas pour des fins commerciales.
- Éteignez le microphone quand vous ne l'utilisez pas.
- NE DÉMONTÉZ PAS le microphone. NE RÉPAREZ OU RESTAUREZ PAS l'appareil. Cela peut entraîner des dégâts à l'appareil. Pour votre propre sécurité, les pièces peuvent être remplis seulement par personnel de maintenance autorisé. Envoyez le microphone toujours à un centre de service pour des réparations pour prévenir des dégâts et des dommages corporels.
- N'UTILISEZ PAS le microphone à proximité d'un bain, une douche, une piscine ou un lavabo rempli d'eau. NE TOUCHEZ PAS le microphone avec des mains mouillées.
- Assurez que l'appareil N'ENTRE PAS en contact avec de l'eau. NE PLONGEZ PAS l'appareil dans l'eau.
- S'il entre quand même de l'eau sur ou dans l'appareil, éteignez l'appareil immédiatement et contactez notre service clientèle.
- Gardez le microphone loin d'humidité, de chaleur, des espaces où la température est élevée et des sources de chaleur comme des fours.
- Ne mettez pas d'objets dans les ouvertures de l'appareil, vous pouvez toucher des pièces sous tension.
- Cela peut entraîner un incendie ou un choc électrique.

Recevoir la livraison

- Contrôlez si le contenu de la boîte correspond au bon de livraison quand vous recevez la livraison. Informez votre fournisseur s'il manque des pièces. Quand il semble que l'équipement est endommagé, portez immédiatement plainte au transporteur et lui donnez une description détaillée des dommages. Gardez les emballages endommagés pour étayer votre plainte.

Contenu de la boîte

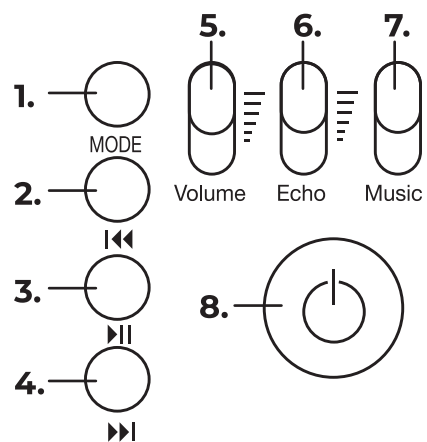
- Auronic microphone Karaoké Bluetooth Sans Fil - Modèle AU3057 - EAN 8720195254966

Accessoires inclus

- 1x Manuel d'utilisation
- 1x Câble de chargement
- 1x Câble audio / d'enregistrement
- 1x Sac de rangement

Caractéristiques du produit

Description du produit



1. Ajustement Bluetooth et carte SD
2. Précédent
3. Jouer / interrompre
4. Suivant
5. Ajustement volume-Master
6. Modulateur de voix Echo
7. Ajustement volume de la musique
8. Bouton de Marche / Arrêt

Données techniques

Taille	7,49 cm x 5,99 cm x 24 cm
Poids	400 gr
Couleur	Noir
Matériel	Métal et ABS
Tension d'entrée	DC-5V
Tension de sortie	DC-5V
Puissance	6W X 1
Capacité de la batterie	2200mAh - 2600mAh
Nom Bluetooth	Auronic 3057
Puissance de la tension de sortie	5W/6W (sortie haut-parleur)

Plage de fréquences	100Hz-10kHz
Niveau pression acoustique maximal	>115dB 1kHz THD <1%
Réverbération	Réverbération de l'écho
Alimentation électrique	Batterie lithium-ion intégrée
Durée de fonctionnement	4-5 heures
Durée de charge	2 heures
Portée de Bluetooth	10 m
Compatible avec	YouTube, Pandora, Spotify, Smule
Approprié pour	Téléphones Apple et Android

Autres caractéristiques

- Microphone, enregistreur et lecteur de musique en même temps;
- Connecter via Bluetooth ou câble audio;
- Filtre anti-bruit inclus.

Instructions d'utilisation

⚠ Ne mettez pas d'objets dans les ouvertures de l'appareil, vous pouvez toucher des pièces sous tension. Cela peut entraîner un incendie ou un choc électrique.

⚠ Risque d'étouffement! Utilisez et gardez le microphone hors de la portée des enfants de moins de 3 ans.

Utiliser

1. Appuyez sur le bouton d'alimentation. La lumière bleue s'allume / s'éteint.
2. Connexion Bluetooth: Activez le Bluetooth de votre téléphone et recherchez le nom 'Auronic 3057' (le mot de passe de la connexion est 0000). Sélectionnez-le et connectez l'appareil. L'appareil est connecté quand vous entendez un son.
3. Jouer de la musique: Activez votre application de musique préférée (comme Spotify ou YouTube) pour écouter votre chanson préférée. Changez le volume sur l'appareil mobile.
4. Changer le son: Vous pouvez changer le son de voix ou l'écho comme vous le souhaitez.

Enregistrement du son

1. Branchez le câble audio, placez le micro USB dans le connecteur et le câble audio de 3,5 mm dans le port audio de votre appareil.
2. Ouvrez votre application d'enregistrement préférée et suivez les instructions de l'application pour enregistrer du son.

- La connexion Bluetooth est automatiquement interrompue quand vous connectez le microphone par câble.
- Pour les utilisateurs IOS: Connectez votre appareil au microphone via Bluetooth et activez l'application d'enregistrement pour enregistrer.

Charger

1. Si la batterie est faible, le microphone s'éteint automatiquement.
2. Utilisez le câble USB pour charger le microphone. Une lumière rouge s'allume.
3. Il faut environ 2 heures pour terminer le chargement. Quand le microphone est complètement chargé, la lumière rouge s'éteindra.
4. La durée de fonctionnement normale à pleine charge est 4-5 heures.

Problème - Solution

Situation	Raisons	Solution
La LED ne brille pas	Le niveau de la batterie est trop faible ou le câble de chargement n'est pas branché correctement.	Vérifiez le branchement ou chargez la batterie.
Le microphone ne fonctionne pas	Ne peut pas être allumé et le volume de voix ne peut pas être changé	Allumez le microphone ou changez le volume de voix
Pas de réverbération	Modulateur de voix écho ne peut pas être changé	Changez l'écho à un volume approprié
Bruit dans le son	Il y a des bruits ambiants ou des interférences du signal du smartphone	Eloignez la distance entre le microphone et le téléphone
Un son staccato avec la lecture du son	Trop de distance entre le microphone et la téléphone, il y a des obstacles entre le téléphone et le microphone	Placez le téléphone plus près. Évitez les obstacles entre le téléphone et le microphone..

Situation	Raisons	Solution
Son d'accompagnement faible ou pas de son	Volume du téléphone est bas, faible qualité de musique	Augmentez le volume de votre téléphone ou téléchargez de la musique de qualité.
Impossible d'établir la connexion Bluetooth	Bluetooth déjà connecté à un autre appareil	Déconnectez toutes les connexions, outre celle du microphone
La lecture de musique est brouillée	Volume trop élevé / Batterie trop faible	Réduisez le volume du téléphone ou chargez l'appareil
Téléphone ne supporte pas d'enregistrement par Bluetooth	La fonction n'est pas prise en charge par les appareils mobiles iOS.	Utilisez un téléphone Android ou des applications Zing

Entretien et nettoyage

- Nettoyez le microphone avec un chiffon propre et sec. N'utilisez PAS d'abrasifs ou de produits de nettoyage agressifs et assurez-vous que le microphone n'est pas mouillé.

Stockage

- Rangez le microphone dans un endroit propre et sec. Ne le rangez pas dans des lieux soumis à des températures extrêmement élevées ou extrêmement basses.

Élimination - Recyclage

- Contribuez à un environnement de vie plus propre! Ce produit est soumis à la directive européenne (UE) 2012/19/EU. Ne jetez pas le microphone avec les ordures ménagères. Pour un recyclage approprié, veuillez apporter le produit à un point de collecte désigné. Veuillez contacter le service d'élimination des déchets ménagers local pour obtenir de plus amples informations sur le point de collecte désigné le plus proche.

Service et garantie

- Si vous avez besoin d'un service ou d'informations concernant votre produit, veuillez contacter le service clientèle de Auronic à l'adresse service@auronic.nl
- Auronic offre une garantie de 2 ans sur ses produits. Pour obtenir un service pendant la période de garantie, le produit doit être retourné avec une preuve d'achat. Les défauts du produit doivent être signalés dans un délai de deux ans à compter de la date d'achat. Cette garantie ne couvre pas: les dommages causés par une mauvaise utilisation ou une réparation incorrecte; les pièces d'usure; les défauts dont le client avait connaissance au moment de l'achat; les dommages ou défauts causés par la négligence du client; les dommages ou défauts causés par des tiers.

Clause de non-responsabilité

- Sous réserve de modifications; les spécifications peuvent être modifiées sans justification.

© **LifeGoods B.V.**

Wisselweg 33

1314CB Almere

Netherlands

04/2023 - v3

www.auronic.nl