

Tiny Love

# Boho Chic Wooden Activity Walk Behind

Model Number:  
150510E001



Per conferma, consulta il regolamento comunale



Per conferma, consulta il regolamento comunale



Séparez les éléments avant de trier

18m+

E50511S067 0D

Tiny Love

For more developmental information and playing tips please visit:

[www.tinylove.com](http://www.tinylove.com)



Manufactured by:  
Tiny Love Ltd. Korendijk 5,  
NL-5704 RD, Helmond.

© All rights reserved, Tiny Love Ltd.

E50511S067 0D

English

## WOODEN ACTIVITY WALK BEHIND

### INSTRUCTION GUIDE

READ THE INSTRUCTIONS BEFORE USE, FOLLOW THEM AND KEEP THEM FOR REFERENCE.

### ⚠ WARNINGS:

Remove all packaging materials before use. Suffocation Hazard.

Adult assembly required. Small parts. Chocking Hazard.

Do not step here. Insufficient strength (3).

### Instructions:

To protect parts during assembly please place them on a soft surface.

Adult assembly required. Hex/Allen key required for assembly (included).

Phillips head screwdriver required for assembly (not included).

Never assemble/dismantle while baby is on it. Always perform these actions away from the child.

Do not modify or alter this product in any way.

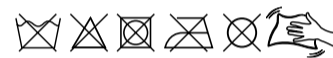
Do not leave your children unattended for any time.

Indoor use recommended.

Keep away from water.

### Maintenance:

Washing instructions: Wipe with damp cloth.



For customer service information please visit our website: [www.tinylove.com](http://www.tinylove.com)

Français

## CHARIOT DE MARCHÉ EN BOIS MULTIACTIVITÉS

### NOTICE D'UTILISATION

LIRE LES INSTRUCTIONS AVANT UTILISATION, S'Y CONFORMER ET LES GARDER COMME RÉFÉRENCE.

### ⚠ ATTENTION:

Retirez tous les matériaux d'emballage avant l'utilisation. Risque de suffocation.

Assemblage par un adulte obligatoire. Petites pièces. Risque d'étouffement.

Ne pas poser de pied ici. Résistance insuffisante (3).

### Instrukcje:

Pour protéger les pièces lors de l'assemblage, placez-les sur une surface douce.

Le montage doit être effectué par un adulte. Une clé hexagonale/allen est nécessaire pour l'assemblage (incluse).

Un tournevis cruciforme (non fourni) est nécessaire au montage.

Ne jamais monter/démonter le produit pendant que Bébé est dessus. Effectuez toujours ces opérations loin de l'enfant.

Ne modifiez ou n'altérez pas ce produit de quelque manière que ce soit.

Ne laissez jamais vos enfants sans surveillance.

Utilisation intérieure recommandée.

Tenir à l'écart de l'eau.

### Entretien :

Instructions de lavage : Essuyer avec un chiffon humide.



Pour tout information clientèle, rendez-vous sur notre site: [www.tinylove.com](http://www.tinylove.com)

Nederland

## HOUTEN ACTIVITEIT WALK BEHIND

### INSTRUCTIES

LEES EERST DE GEBRUIKSAANWIJZING EN VOLG DEZE OP. BEWAAR DEZE OM LATER TE KUNNEN RAADPLEGEN.

### ⚠ WAARSCHUWINGEN:

Verwijder voor gebruik al het verpakkingsmateriaal. Verstikkingsgevaar.

Montage door volwassenen vereist. Kleine deeltjes. Verstikkingsgevaar.

Hier niet op staan. Niet sterk genoeg (3).

### Instructies:

Om onderdelen tijdens het monteren te beschermen, moeten ze op een zacht oppervlak worden geplaatst.

Montage door volwassenen vereist. Inbussleutel vereist voor montage (inbegrepen).

Een Philips kruiskop schroevendraaier (niet meegeleverd) is nodig voor montage.

Nooit monteren/demonteren terwijl de baby erop zit. Voer deze handelingen altijd uit buiten het bereik van het kind.

Wijzig of modificeer dit product op geen enkele manier.

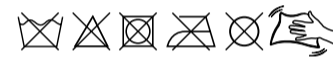
Laat uw kinderen nooit zonder toezicht alleen.

Gebruik binnenshuis aanbevolen.

Blijf uit de buurt van water.

### Onderhoud:

Wasvoorschriften: Afnemen met vochtige doek.



Voor klantenservice informatie kunt u terecht op onze website: [www.tinylove.com](http://www.tinylove.com)

Español

## CAMINADORA DE ACTIVIDADES DE MADERA

### GUÍA DE INSTRUCCIONES

LEER LAS INSTRUCCIONES ANTES DE LA UTILIZACIÓN, SEGUIRLAS Y CONSERVARLAS COMO REFERENCIA.

### ⚠ ADVERTENCIAS:

Retirar todos los materiales de embalaje antes del uso. Peligro de asfixia.

El montaje debe estar únicamente a cargo de un adulto. Piezas pequeñas. Peligro de atragantarse.

No pise aquí, no es lo suficientemente resistente (3).

### Instrucciones:

Para proteger las piezas durante el armado, colocarlas sobre una superficie blanda.

El armado debe ser realizado por un adulto. Utilizar una llave hexagonal o Allen para el montaje (incluida).

Se requiere un destornillador Phillips (no incluido) para el montaje.

Nunca armar o desarmar el producto mientras el bebé se encuentra en él. Realice siempre estas acciones lejos del bebé.

No modifique ni altere este producto de ningún modo.

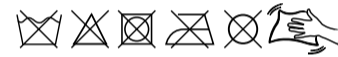
No dejar en ningún momento a los niños sin supervisión.

Se recomienda el uso en espacios interiores.

Mantener lejos del agua.

### Mantenimiento:

Instrucciones de lavado: limpiar con un paño húmedo.



Para receber ajuda do serviço de informação ao cliente, por favor visite nosso website: [www.tinylove.com](http://www.tinylove.com)

Italiano

## CENTRO ATTIVITÀ SPINGIBILE DI LEGNO

### MANUALE D'ISTRUZIONI

LEGGERE LE ISTRUZIONI PRIMA DELL'USO, ATTENERSI AD ESSE E CONSERVARLE PER RIFERIMENTO FUTURO.

### ⚠ AVVERTENZE:

Rimuovere tutti i materiali dell'imballaggio prima dell'uso. Pericolo di soffocamento.

È necessario il montaggio da parte di un adulto. Pezzi piccoli. Pericolo di soffocamento.

Non calpestare qui. Forza insufficiente (3).

### Istruzioni:

Per proteggere i pezzi durante l'assemblaggio, appoggiarli su una superficie morbida.

È necessario il montaggio da parte di un adulto. È necessaria una brugola per il montaggio (inclusa).

Per il montaggio è necessario un cacciavite con punta a croce (non incluso).

Non montare / smontare mentre il bambino è seduto sopra. Eseguire sempre queste azioni lontano dal bambino.

Non modificare o alterare il prodotto in nessun modo.

Non lasciare mai il bambino senza sorveglianza.

Si raccomanda l'utilizzo al chiuso.

Tenere lontano dall'acqua.

### Manutenzione:

Istruzioni per il lavaggio: pulire con un panno umido.



Om de door u aangekochte apparatuur te produceren, was het noodzakelijk natuurlijke hulpbronnen te winnen en aan te wenden. Het product kan substanties bevatten die een schadelijke invloed hebben op de gezondheid en het milieu.

Om de verspreiding van deze substanties in ons milieu te vermijden en de druk op de natuurlijke hulpbronnen in te perken, raden wij u aan gebruik te maken van de gepaste terugnamesystemen. Deze systemen zullen de meeste onderdelen van uw versleten apparatuur op een verantwoorde manier hergebruiken of recycleren.

Het doorstreepte vuilnisbaksymbool is bedoeld om u aan te sporen gebruik te maken van deze systemen.

Als u verdere informatie wenst omtrent de inzamel-, hergebruik- en recyclagesystemen, gelieve dan contact op te nemen met de bevoegde plaatselijke of regionale instanties.

L'équipement que vous avez acheté a nécessité l'extraction et l'utilisation de ressources naturelles en vue de sa fabrication. Il peut contenir des substances dangereuses pour la santé et l'environnement.

Pour éviter une dissémination de ces substances dans l'environnement et pour diminuer la pression sur les ressources naturelles, nous vous encourageons à utiliser les systèmes de reprise adéquats. Ces systèmes réutiliseront et recycleront de manière appropriée la plupart des matériaux de votre équipement lorsqu'il arrive en fin de vie.

Le label de la poubelle barrée vous invite à utiliser ces systèmes.

Pour de plus amples informations sur les systèmes de collecte, de réutilisation et de recyclage, contactez votre intercommunale de gestion des déchets.



Um die Ausrüstung durch Sie gekauft zu produzieren, war es notwendig Naturressourcen des Gewinns ein zu setzen. Das Produkt kann Substanzen enthalten, die einen schädlichen Einfluß auf Gesundheit und das Klima haben. Um die Verteilung dieser Substanzen in unserem Klima zu beschranken und der Druck auf den Naturressourcen zu vermeiden, schätzen wir Ihnen zum Gebrauch von den passenden Zurücknahmesystemen. Diese Systeme verwenden wieder oder bereiten auf die meisten Bestandteilen Ihrer abgenutzten Ausrüstung. Das gekreuzte Müllmeiersymbol ist eine bedeutung zum anreizung vom Gebrauch von diesen Systemen. Wenn Sie weitere Informationen über das Sammeln wünschen, recyclagesystemen oder umnutzung, treten Sie dann in Kontakt mit den kompetenten lokalen oder regionalen Agenturen

EN0505000400

Deutsch

## LAUFLERNWAGEN AUS HOLZ MIT SPIELKONSOLE

### GEBRAUCHSANLEITUNG

LESEN SIE DIESE ANWEISUNGEN VOR GEBRAUCH, BEFOLGEN SIE DIESE UND BEWAHREN SIE SIE SORGFÄLTIG AUF.

### ⚠ WARNUNG:

Vor Benutzung alles Verpackungsmaterial entfernen. Erstickungsgefahr.

Die Montage muss durch Erwachsene erfolgen. Kleine Teile. Erstickungsgefahr.

Hier nicht auftreten. Nicht ausreichend stabil (3).

### Gebrauchsanweisung:

Zum Schutz der Teile während der Montage sollten sie auf eine weiche Fläche gelegt werden.

Muss von Erwachsenen montiert werden. Für die Montage ist ein Inbusschlüssel erforderlich (liegt bei).

Für den Aufbau ist ein Kreuzschlitzschraubenzieher erforderlich (nicht im Lieferumfang enthalten).

Niemals montieren / zerlegen, während das Baby darauf sitzt. Diese Handlung stets fern vom Kind durchführen.

Dieses Produkt in keiner Weise modifizieren oder verändern.

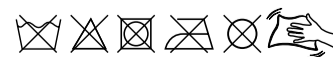
Lassen Sie Ihre Kinder niemals unbeaufsichtigt.

Es wird die Verwendung in Innenräumen empfohlen.

Von Wasser fernhalten.

### Instandhaltung:

Reinigung: Mit feuchtem Tuch abwischen.



Für Informationen zu unserem Kundenservice besuchen Sie bitte unsere Website: [www.tinylove.com](http://www.tinylove.com)

Português

## ANDADOR EMPURRADOR DIDÁTICO DE MADEIRA

### GUIA DE INSTRUÇÕES

LER AS INSTRUÇÕES ANTES DE UTILIZAR E CONSERVÁ-LAS COMO INFORMAÇÃO.

### ⚠ ALERTAS:

Remova todos os materiais de embalagem antes de usar. Perigo de asfíxia.

É preciso ser montado por um adulto. Peças pequenas. Risco de engasgo.

Não pise aqui. Força insuficiente (3).

### Instruções:

Para proteger as peças durante a montagem, coloque-as sobre uma superfície macia.

É preciso ser montado por um adulto. Use uma chave hexadecimal / Allen para a montagem (incluída).

Utilizar chave de fenda Phillips (não incluída) para montagem.

Nunca monte/desmonte enquanto o bebé estiver sobre ele. Execute sempre estas ações longe da criança.

Não modifique nem altere este produto de forma alguma.

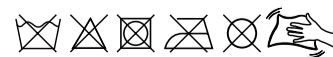
Não deixe os seus filhos sem vigilância em nenhum momento.

Recomenda-se a utilização dentro de casa.

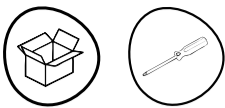
Não molhe o produto.

### Manutenção:

Instruções de lavagem: limpe com um pano úmido.



Para receber ajuda do serviço de informação ao cliente, por favor visite nosso website: [www.tinylove.com](http://www.tinylove.com)



Suomi

## PUINEN KÄVELYTELINE

KÄYTTÖOHJEET

LUE KÄYTTÖOHJEET ENNEN KÄYTTÖÄ JA NOUDATA NIITÄ. SÄILYTÄ OHJEET VASTAISUUDEN VARALLE.

### VAROITUKSET:

Poista kaikki pakkausmateriaalit ennen tuotteen käyttöä. Tukehtumisvaara.

Aikuisen on koottava tuote. Sisältää pieniä osia. Tukehtumisriski.

Tähän ei saa astua. Ei kestä painoa (3).

### Käyttöohje:

Suojaa osia kokoamisen aikana asettamalla ne pehmeälle alustalle.

Aikuisen on koottava tuote. Kokoamiseen tarvitaan kuusiokoloavain (sisältyy pakkaukseen).

Tuotteen kasaamiseen tarvitaan ristipääruuvimeisseli (ei sisälly pakkaukseen).

Älä koskaan koota tai pura tuotetta, kun lapsi on asetettu siihen. Tuote tulee koota ja purkaa erillään lapsesta.

Älä tee tähän tuotteeseen minkäänlaisia muutoksia.

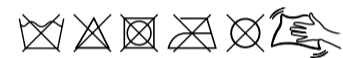
Älä koskaan jätä lapsiasi ilman valvontaa.

Suosittelaa vain sisäkäyttöön.

Tuotteen kastumista on vältettävä.

### Hoito-ohjeet:

Puhdistusohjeet: pyyhi pinta kostealla liinalla.



Lisätietoja asiakaspalvelusta sivuiltamme: [www.tinylove.com](http://www.tinylove.com)

Dansk

## AKTIVITETSMOBIL I TRÆ

BETJENINGSVEJLEDNING

LÆS BRUGSANVISNINGEN FØR BRUG, FØLG DEN OG GEM DEN TIL SENERE BRUG.

### ADVARSLER:

Fjern alt emballagemateriale før brug. Kvælningsfare.

Samling af en voksen er påkrævet. Små dele. Kvælningsfare.

Træd ikke her. Utilstrækkelig bæreevne (3).

### Instruktioner:

Beskyt delene under montering ved at pacere dem på en blød overflade.

Voksensamling påkrævet. Unbrakonøgle er påkrævet til montering (medfølger).

Der skal bruges en "Philips" skruetrækker til samlingen (medfølger ikke).

Saml/admonter aldrig, mens babyen benytter legetøjet. Udfør altid disse handlinger på afstand af barnet.

Undlad at modificere eller ændre dette produkt på nogen måde.

Efterlad ikke dine børn uden opsyn på noget tidspunkt.

Indendørsbrug anbefales.

Holdes på afstand af vand.

### Vedligeholdelse:

Vaskeanvisning: aftørres med fugtig klud.



Der findes oplysninger om kundeservice på vores websted: [www.tinylove.com](http://www.tinylove.com)

Svenska

## GÅLEKSAK I TRÄ

INSTRUKTIONSGUIDE

LÄS ANVISNINGARNA FÖRE ANVÄNDNINGEN, FÖLJ DEM OCH SPARA DEM FÖR FRAMTIDA BRUK.

### VARNINGAR:

Avlägsna allt förpackningsmaterial före användning. Kvävningsrisk.

Kräver vuxen montering. Smådelar. Kvävningsrisk

Stå inte här. Otillräcklig styrka (3).

### Instruktioner:

För att skydda delar under montering, placera dem på ett mjukt underlag.

Kräver vuxen montering. Insexnyckel krävs för montering (ingår). Stjärnskruvmejsel (medföljer ej) krävs för monteringen.

Montera eller plocka aldrig isär med babyen på. Utför alltid dessa åtgärder på avstånd från barnet.

Justera eller ändra inte denna produkt.

Lämna aldrig dina barn utan uppsyn.

Inomhusanvändning rekommenderas.

Håll på avstånd från vatten.

### Underhåll:

Tvåtråd: Torka av med fuktig trasa.



För kundserviceinformation besök vår hemsida: [www.tinylove.com](http://www.tinylove.com)

Norsk

## GÅ BAK AKTIVITET I TRE

BRUKSANVISNING

LES BRUKSANVISNINGENE FØR BRUK, FØLG DEM OG TA VARE PÅ DEM.

### ADVARSLER:

Fjern all emballasje før bruk. Kvelningsfare.

Må monteres av en voksen person. Små deler. Kvelningsfare.

Ikke tråkk her. Ikke sterk nok (3).

### Bruksanvisning:

For å beskytte delene under montering, plasser dem på en myk overflate.

Må settes sammen av en voksen person. Bruk en ubrakonøkkel for å montere (inkludert).

Bruk en stjerne-skrutrekker (Philips) til monteringen (ikke inkludert).

Aldri monter/demonter mens babyen bruker den. Utfør alltid disse handlingene unna barnet.

Dette produktet må ikke modifiseres eller endres på noen måte.

Ikke la barna være uten tilsyn på noe tidspunkt.

Anbefales til innendørs bruk.

Hold unna vann.

### Vedlikehold:

Vaskeanvisning: MTørk av med en fuktig klut.



For kundservice informasjon vennligst besøk vår hjemmeside: [www.tinylove.com](http://www.tinylove.com)

عربية

## عربة لتحفيز المشي

دليل الإرشادات

اقرأ الإرشادات جيداً قبل الاستخدام، واتبعها واحتفظ بها للرجوع إليها في أي وقت.

### تحذيرات:

قم بإزالة جميع مواد التعبئة والتغليف قبل الاستخدام لتفادي خطر الاختناق.

مطلوب من شخص بالغ لتثبيت الأجزاء، لتفادي خطر الاختناق من الأجزاء الصغيرة.

لا تخطو هنا. ليست بالقوة الكافية (3).

### التعليمات:

لحماية الأجزاء أثناء التركيب ضعها من فضلك على أرضية ناعمة.

يجب أن يتم التركيب من قبل بالغ.بحاجة لمفتاح Hex / Allen للتركيب.

هناك حاجة لاستخدام مفك مُصلب لتجميع الساعة (غير مشمول).

لا تقم أبداً بالتركيب/ الفك عندما يكون الطفل عليها. قم دائماً بهذه العملية بعيداً عن الطفل.

لا تقم بتغيير أو تعديل هذا المنتج بكل الأحوال.

لا تترك طفلك في أي وقت بلا مراقبة.

يوصى باستخدامها في داخل البيت.

احتفظ بها بعيداً عن الماء.

### الصيانة:

تعليمات الغسيل: امسح بقطعة قماش مبللة.



تحتفظنا لى ى انعموقوم قرايزى ى جرد ملامعلا ى عمدخ لوح تاملومع لى ى لوصحلا [www.tinylove.com](http://www.tinylove.com)

Ελληνικά

## ΞΥΛΙΝΗ ΠΕΡΠΑΤΟΥΡΑ ΜΕ ΔΡΑΣΤΗΡΙΟΤΗΤΕΣ

ΟΔΗΓΙΕΣ

Διαβάστε τις οδηγίες πριν από τη χρήση, ακολουθήστε τις και χρησιμοποιείτε τις ως αναφορά.

### ΠΡΟΕΙΔΟΠΟΙΗΣΕΙΣ:

Αφαιρέστε όλα τα υλικά συσκευασίας πριν από τη χρήση. Κίνδυνος ασφυξίας.

Η συναρμολόγηση πρέπει να πραγματοποιείται από έναν ενήλικα. Μικρά εξαρτήματα. Κίνδυνος πνιγμού.

Μην πατάτε εδώ. Το προϊόν δεν είναι αρκετά ανθεκτικό (3).

### Οδηγίες:

Για να προστατεύσετε τα εξαρτήματα κατά τη συναρμολόγηση, τοποθετήστε τα σε μια μαλακή επιφάνεια.

Το προϊόν πρέπει να συναρμολογείται από ενήλικες. Για τη συναρμολόγηση, απαιτείται εξαγωνικό κλειδί/κλειδί Άλεν (περιλαμβάνεται).

Απαιτείται κατασβίδι Philips για την συναρμολόγηση (δεν περιλαμβάνεται στο προϊόν).

Μην συναρμολογείτε/αποσυναρμολογείτε ποτέ το προϊόν, ενώ το μωρό κάθεται επάνω του. Φροντίστε να εκτελείτε πάντα αυτές τις εργασίες μακριά από το παιδί.

Μην τροποποιείτε και μην μεταβάλλετε το προϊόν με οποιονδήποτε τρόπο.

Μην αφήνετε ποτέ τα παιδιά σας χωρίς επίτηρηση.

Συνιστάται να χρησιμοποιείτε το προϊόν σε εσωτερικούς χώρους.

Φυλάσσετε μακριά από το νερό.

### Συντήρηση:

Οδηγίες πλύσης: Σκουπίστε με υγρό πανί



Για πληροφορίες σχετικά με την εξυπηρέτηση πελατών επισκεφθείτε την ιστοσελίδα μας [www.tinylove.com](http://www.tinylove.com)