

size: 320*120mm



Inhoud

Introductie

1. Inhoud teeth whitening kit
2. Tips
3. Algemene stappen
4. Zo gebruik je deze set
5. Overige belangrijke informatie

Introductie

Gefeliciteerd met de aanschaf van de Seidon Teeth Whitening Kit. Lees deze handleiding zorgvuldig door voordat je de tandenbleekset gaat gebruiken.

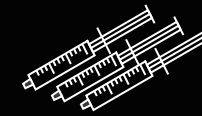
1. Inhoud Teeth Whitening kit



LED-Licht



Shade guide



Seidon gelspuiten



Handleiding



Mondstuk

2. Tips


Gebruik voor het beste resultaat de tandenbleekset na het avondeten. Vermijd producten met veel kleurstoffen gedurende 24 uur na het bleken. Producten met veel kleurstoffen zijn bijvoorbeeld koffie, wijn, thee en dropjes.

Wat je wel veilig kan nuttigen, zijn producten met witte kleurstoffen zoals bloemkool, melk en aardappelen. Probeer frisdrank enkele uren voor het bleken te vermijden. Na het tanden bleken is het belangrijk dat je de eerste paar uur enkel water drinkt.

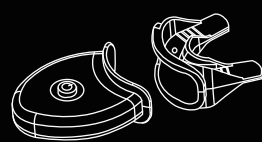
3. Algemene stappen



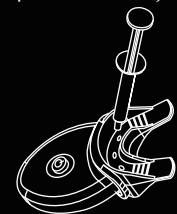
Spoel je mond met water en poets je tanden




Maak het LED-licht klaar voor gebruik door het plastic te verwijderen



Koppel het mondstuk aan het LED-licht



Vul het mondstuk met de bleekgel



Zet het licht aan en start de behandeling voor 30 min



Spoel je mond en het mondstuk zorgvuldig

4. Zo gebruik je deze set

1. Spoel het mondstuk en laat het goed drogen voor gebruik.
2. Poets je tanden met tandpasta en spoel je mond.
3. Verwijder het plastic dat onder de batterijklep zit.
4. Plaats de batterijen en koppel het mondstuk aan het LED-licht.
5. Breng 1/4 van de gel aan op elke kant van het mondstuk.
6. Plaats het mondstuk op je tanden. Veeg eventueel overtollig gel weg.
7. Druk op de startknop en bijt goed. Houd je mond zoveel mogelijk gesloten.
8. Verwijder het mondstuk na 30 minuten en spoel je mond met warm water.
9. Ontkoppel het mondstuk van het bleeklicht en was deze goed.
10. Herhaal bovenstaand proces voor 6 opeenvolgende dagen.

4. Belangrijke informatie

Gebruiksvoorwaarden

Niet geschikt tijdens de zwangerschap, bij het geven van borstvoeding en voor mensen onder de 18 jaar. Niet gebruiken bij overgevoelige tanden of tandvlees, losse tanden of bij tandbederf. Vullingen, kronen, bruggen en implantaten worden niet gebleekt.

Opslag

Vermijd zonlicht en bewaar de Teeth Whitening Kit op een koele en droge plek.

Houdbaarheid

De set is na openen 12 maanden houdbaar.

Ingrediënten

Propylene Glycol, Glycerol, Water, Sodium Bicarbonate, Xanthan Gum, Aloe Leaf Juice, Carbomer, Menthol, Citric Acid, Sodium Chlorite, Pomegranate Seed Extract, Chamomile Flower Extract

Let op

Vermijd gel bij je lippen en tandvlees. Veeg de gel direct weg wanneer deze hiermee in aanraking komt.

Wanneer de gel op je gezicht of kleding belandt, dien je deze direct te verwijderen.

Zorg ervoor dat je de gelspuit na gebruik goed sluit.

WAARSCHUWING

Houd deze set buiten bereik van kinderen. Gebruik niet tijdens de zwangerschap of bij het geven van borstvoeding. Het product kan uitsluitend gebruikt worden door mensen boven de 18 jaar. Niet geschikt voor ceramische tanden of neptanden. Niet geschikt bij gebruik van tetracycline (antibioticum). Gebruik het product niet bij tandbederf en beschadigde tanden.