

Wat zit er in de doos



Monitor



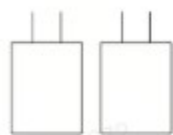
Camera



Camera
Voedingskabel
(3m)




Monitor
Voedingskabel
(1,5 m)



Voedings
adapters × 2 (5V
2A)



Montageplaat



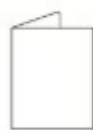
Schroeven



Wieg-
bevestiging



Stroomkabel
voor Oplaad-
standaard (1,5
m)



Beknopte
handleiding

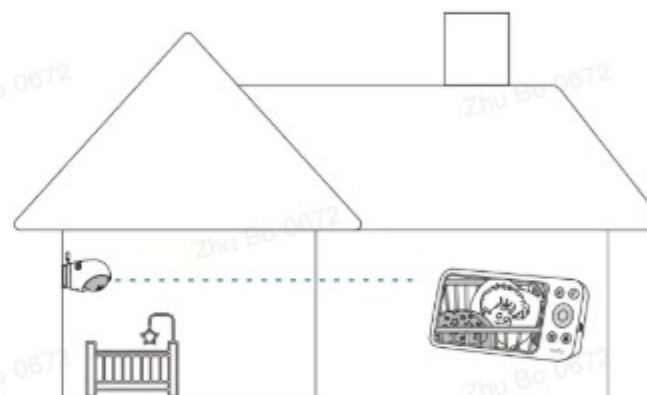
Gebruik van uw camera en monitor

Inschakelen

Houd de aan/uit-knoppen 2 seconden ingedrukt om de camera en de monitor in te schakelen.

Bekijk live video op de monitor

Wanneer ingeschakeld, zijn de camera en de monitor automatisch verbonden en kunt u nu de live videostream op het monitorscherm bekijken.



• De camera bevat een 5000mAh batterij, waardoor je de camera draadloos kunt gebruiken en de gegevens kunt back-uppen tijdens een stroomstoring.

Bekijk live video op je telefoon

Om uw camera te bedienen en live video vanaf elke locatie te bekijken:

1. Download en installeer de eufy Baby-app vanuit de App Store (voor iOS-apparaten) of Google Play (voor Android-apparaten) en maak een account aan.

