

Thank you for choosing



Register & activate your product warranty today. It only takes a few minutes and ensures we have a record of your purchase. You will also gain access to the best support and advice available.

● **24/7 ONLINE SUPPORT**
Product Manuals, FAQ's.

● **NEWSLETTER**
Sign up and receive the latest news and product updates.

● **COMPETITIONS**
Be the first to know about competitions & giveaways.

This product is covered by a one [1] year warranty. For terms and conditions: support@gioteck.com

Registrieren Sie Ihr Produkt: gioteck.com/register. Dieses Produkt beinhaltet eine einjährige [1] Garantie. Die Geschäftsbedingungen sowie technische Unterstützung finden Sie unter: support@gioteck.com

Activez la garantie de votre produit sur : gioteck.com/register
Ce produit est couvert par une garantie d'un [1] an. Conditions d'utilisation et assistance technique disponibles sur : support@gioteck.com

Para activar la garantía del producto, visite: gioteck.com/register Este producto tiene un [1] año de garantía.

Si desea más información sobre las condiciones o quiere solicitar asistencia técnica, visite este sitio web: support@gioteck.com

Ative a garantia do seu produto: gioteck.com/register Este produto está coberto pela garantia de um [1] ano. Para saber quais os Termos e Condições completos, e para Assistência Técnica, acesse a : support@gioteck.com

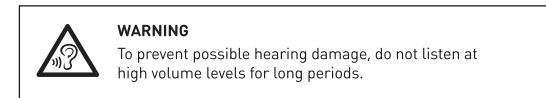
Attivare qui la garanzia del prodotto: gioteck.com/register Questo prodotto è coperto da un [1] anno di garanzia. Per consultare tutti i termini e le condizioni e per ricevere assistenza tecnica, visitate il sito Web: support@gioteck.com

Dit product heeft een garantie van een [1] jaar. Voor voorwaarden en bepalingen: support@gioteck.com

Den här produkten täcks av ett [1] års garanti. För regler och villkor: support@gioteck.com

Dette produkt er dækket af en et [1] års garanti. For vilkår og betingelser: support@gioteck.com

Produkt obejmuje roczną gwarancję (1 rok). Treść warunków: support@gioteck.com




Authorised Representative (EU)2019R1020: Authorised Representative Service, 77 Camden Street Lower, Dublin, D02 XE80, Ireland

CONTROLS

This headset has been designed to work with devices using a standard 3.5mm headset port.

VOLUME	MUTE ON/OFF
LAUTSTÄRKE	STUMMSCHALTUNG EIN-AUSSCHALTEN
VOLUMEN	SILENCIADOR ENCENDER/APAGAR
VOLUME	MODE MUET ALLUMER/ÉTEINDRE
VOLUME	SILÊNCIO LIGAR/DESLIGAR
VOLUME	MUTO ACCENSIONE/ SPEGNIMENTO
LYD	MUTE TIL/FRA
VOLUME	DEMPEN AAN/UIT
GŁOŚNOŚĆ	WYCISZENIE WŁ./WYŁ.
VOLYM	LJUD AV/PÅ

PS5™ | PS4™



Settings > Devices > Audio Devices > Output to headphones > 'All Audio'. Set Input and Output Device to 'Headset Connected to Controller'.

Einstellungen > Geräte > Audiogeräte > Ausgabe über Kopfhörer > "Gesamtes Audio". Wähle dazu "Mit Controller verbundenes Headset" als Eingabe- und Ausgabegerät aus.

Paramètres > Périphériques > Périphériques audio > Sortie vers le casque > "Tout audio". Sélectionnez également "Casque-micro connecté à la manette" pour les périphériques d'entrée et de sortie.

Ajustes > Dispositivos > Dispositivos de audio > Salida a auriculares > "Todo el audio". Además, configura el dispositivo de entrada y salida a "Auriculares conectados al mando".

Configurações > Dispositivos > Dispositivos de Áudio > Saída para auscultadores > "Todo o Áudio". O dispositivo de entrada e saída também deverá estar configurado para "Auscultador conectado ao comando"

Impostazioni > Dispositivi > Dispositivi audio > Riproduci l'audio tramite cuffie > Tutto l'audio. Anche come dispositivo di ingresso e di uscita deve essere selezionato "Cuffie collegate al controller".

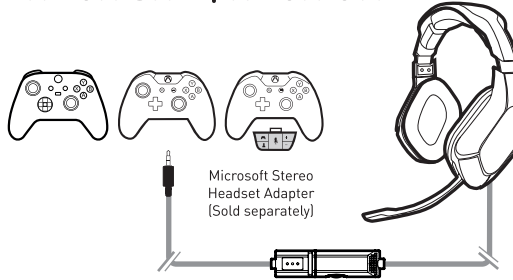
Inställingen > Apparaten > Audio-apparaten > Uitvoer naar hoofdtelefoon > Alle audio. Stel invoer- en uitvoerapparaten in op 'Headset verbonden met controller'.

Inställningar > Enheter > Ljudenheter > Utdata till hörlurar > Allt ljud. Ställ in in- och utgångsenhet på Headset anslutet till handkontrollen.


Indstillinger > Enheder > Lydenheder > Output fra hovedtelefoner > "Al lyd". Input- og outputenhed skal indstilles til "Headset forbundet med controller".

Ustawienia > Urządzenia > Urządzenia audio > Wyjście słuchawkowe > Wszystkie dźwięki. W ustawieniach urządzenia wejściowego i urządzenia wyjściowego należy wybrać opcję podłączenia słuchawek do kontrolera.

XBOX SX® | XBOX ONE®



All Settings > Display & sound> Volume > Chat mixer > Mute all other sounds> Party chat output > Headset.



Controller has a headset port: Headset Adapter Not Required

Wenn der Controller über einen Headset-Anschluss verfügt: Headset-Adapter nicht benötigt

El mando tiene un conector para auriculares: no se necesita el adaptador.

Manette avec une prise casque: adaptateur de casque pas nécessaire

O comando possui uma entrada para auscultadores: O adaptador para auscultadores não é necessário

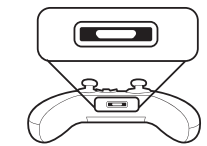
Il controller presenta una porta per cuffie: adattatore cuffie non necessario

Controller heeft een headsetpoort: geen headsetadapter vereist

Controller har en headset-íngang: Headset-adapter ikke påkrævet

Handkontrollen har ett uttag för headset; ingen headsetadapter behövs

Kontroler posiada port zestawu słuchawkowego: Adapter zestawu słuchawkowego nie jest wymagany



Controller has no headset port: Headset Adapter Required

Wenn der Controller über keinen Headset-Anschluss verfügt: Headset-Adapter wird benötigt (getrennt verkauft)

El mando no tiene un conector para auriculares: se necesita el adaptador (se vende por separado).

Manette sans prise casque: adaptateur de casque nécessaire (vendu séparément)

O comando não possui uma entrada para auscultadores: O adaptador é necessário (vendido separadamente)

Il controller non presenta una porta per cuffie : adattatore cuffie necessario (venduto separatamente)

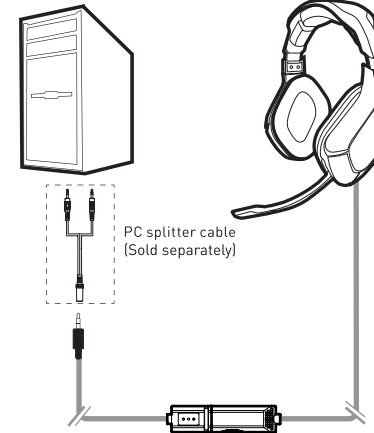
Controller heeft geen headsetpoort: headsetadapter vereist

Controller har ingen headset-íngang: Headset-adapter påkrævet

Handkontrollen har inget uttag för headset; en headsetadapter behövs

Kontroler nie posiada portu zestawu słuchawkowego: Adapter zestawu słuchawkowego

PC



PC's with pink & green audio ports will require a PC splitter cable.

Für PCs mit pinkem & grünem Audio-Anschluss wird ein PC-Splitter-Kabel benötigt.

Les PC avec ports audio vert & rose nécessitent un câble Splitter.

Los ordenadores que tengan

puertos de audio rosas y verdes requerirán un cable separador para ordenador.

PC com portas áudio rosa e verde necessitarão de um cabo divisor para PC.

I PC dotati di porte audio rosa e verde richiedono un cavo sdoppiato per PC.

Voor pc's met roze en groene audiopoorten is een pc-splitterkabel vereist.

PC'er med pink og grønne lydindgange vil kræve et PC-delerkabel.

Datorer med rosa och gröna ljudportar behöver en splitterkabel.

Komputery PC z gniazdami jack oznaczonymi kolorami zielonym i różowym wymagają kabla rozdzielającego dla PC.

MAC / MOBILE / TABLET



EN

Before using the headset, turn the volume down to a mid-level or very low, then slowly adjust it to a comfortable level. Exposure to high volume sound levels may cause temporary or permanent damage to your hearing. You should always set your volume to moderate levels and avoid long exposure to high volume levels.

Do not store in areas of extreme low (0°C) or high (40°C) temperatures. Avoid direct sunlight, heat sources and extreme humidity. Store in a dry & dust free area.

This product should NOT be disposed of in normal household waste. It should be disposed of separately.

FR

Avant d'utiliser le casque, baissez le volume à un niveau modéré ou très bas, puis réglez-le lentement à un niveau confortable. Une exposition à des sons de haut volume est susceptible d'endommager votre ouïe de manière temporaire ou permanente. Vous devriez toujours régler votre volume à un niveau modéré et éviter une exposition prolongée

Please take it to an electrical waste collection point.
There are no user serviceable parts within this product. Do not take the product apart; doing so will void your warranty and may cause electrical shock or damage to internal components.

à un haut niveau sonore.
Ne pas stocker dans des températures extrêmes (0 °C ou 40 °C). Éviter toute exposition à la lumière du soleil, ou à des sources de chaleur ou d'humidité extrême. Conserver dans un endroit sec et sans poussière.

Ce produit NE doit PAS être jeté avec les ordures ménagères. Il doit être jeté à part. Veuillez le déposer à un point de collecte de déchets électriques.
Ce produit ne contient aucun haut volume est susceptible d'endommager votre ouïe de manière temporaire ou permanente. Vous devriez toujours régler votre volume à un niveau modéré et éviter une exposition prolongée

Check the application settings that you want to use and select the headset for use.

Wenn es angeschlossen wird. Prüfe die Einstellungen der Anwendung, für die du das Headset verwenden möchtest.

Modifiez les paramètres du casque en fonction du mode d'utilisation désiré.

Controleer de apparaatinstellingen die je wil gebruiken en selecteer de headset voor gebruik.

Anslut till headsetet via inställningarna för appen du använder.

Comprueba los ajustes de la aplicación que quieres usar para seleccionar los auriculares

Verifique as definições da aplicação pretendida para seleccionar o uso do auscultador.

Controllare le impostazioni che si desidera utilizzare per selezionare le cuffie.

Tjek applikationsindstillinger, du vil anvende for at bruge for at vælge headsettet til brug.

Należy przejść do ustawień aplikacji i wybrać korzystanie z zestawu słuchawkowego.

DE

Stellen Sie die Lautstärke vor Verwendung des Headsets auf eine mittlere oder niedrige Stufe und passen Sie sie dann langsam an, bis Sie Ihnen zusagt. Eine zu hohe Lautstärke kann zu kurzzeitigen oder dauerhaften Hörproblemen führen. Stellen Sie die Lautstärke immer nur auf eine mittlere Stufe und vermeiden Sie es, die Lautstärke über längere Zeit zu hoch einzustellen.

Nicht an Orten aufbewahren, die extrem niedrige (0°C) oder extrem hohe (40°C) Temperatur aufweisen. Vermeiden Sie direkte Sonneneinstrahlung, Hitzequellen und extreme Feuchtigkeit. In trockener und staubfreier Umgebung aufbewahren.

Dieses Produkt darf NICHT mit dem normalen Hausmüll, sondern gesondert entsorgt werden. Bitte bringen Sie es einer Entsorgungsstelle für Elektromüll.
Dieses Produkt enthält keine Teile, die vom Verbraucher gewartet oder repariert werden können. Nehmen Sie das Produkt nicht auseinander – dies würde zum Verlust der Garantie führen und Sie könnten einen Stromschlag erleiden oder interne Bauteile beschädigen.

ES

Antes de usar los auriculares, disminuya el volumen hasta que esté bajo o muy bajo y, a continuación, ajústelo lentamente hasta alcanzar el volumen adecuado. La exposición a volúmenes muy altos puede causar daños temporales o permanentes en su audición.

Asegúrese de que el volumen es siempre moderado y evite la exposición prolongada a volúmenes muy altos.

No guarde el producto en zonas con temperaturas extremadamente bajas (0 °C) o altas (40 °C). Evite que entre en contacto directo con la luz solar, con fuentes de calor y con humedad extrema. Almacene en un lugar seco y libre de polvo.
Este producto NO debe tirarse a la basura normal, sino por separado. Lévelo a un punto de recogida de desechos eléctricos.
El producto no incluye componentes susceptibles de mantenimiento por parte del usuario. No desmonte el producto; hacerlo invalidaría la garantía y podría provocar descargas eléctricas o daños en los componentes internos.

IT

Prima di utilizzare questo set di cuffie, portare il volume a un livello medio-basso, quindi regolarlo al livello desiderato. L'esposizione a suoni molto alti può causare danni temporanei o permanenti all'udito. Impostare sempre il volume a un livello moderato ed evitare l'esposizione prolungata a suoni molto alti.

Non conservare il prodotto in luoghi con temperature troppo basse (0°C) o troppo alte (40°C). Evitare l'esposizione alla luce diretta del sole e alle fonti di calore. Conservare in un luogo asciutto e per un periodo di tempo breve.
Questo prodotto NON può essere smaltito tra i rifiuti domestici, bensì separatamente; portarlo in un centro di trattamento dei rifiuti

di apparecchiature elettriche ed elettroniche (RAEE).

Il prodotto non presenta parti che richiedano manutenzione. Non disassemblare il prodotto per non renderne la garanzia inefficace, per evitare il verificarsi di scosse elettriche o il danneggiamento delle componenti interne.

PT

Antes de usar o auscultador, diminua o volume para um nível médio ou muito baixo, e em seguida, lentamente, ajuste-o para um nível confortável. A exposição a níveis sonoros demasiado elevados pode causar danos temporários ou definitivos à sua audição. É aconselhável dar preferência ao volume em níveis moderados e evitar longas exposições a níveis de volume elevados.

Não guarde em áreas com temperaturas extremamente baixas (0°C) ou altas (40°C). Evite a luz direta do sol, fontes de calor e de extrema umidade. Guarde num ambiente seco e sem pó.
Este produto NÃO deve ser eliminado através do lixo doméstico normal. Deverá ser eliminado separadamente. Por favor leve-o para um ponto de coleta de reciclagem de eletrônicos.

Este produto não contém partes substituíveis. Não desmonte o produto; se o fizer pode anular a garantia e pode provocar choques elétricos ou danos nos componentes internos.

NL

Zet voordat je de headset gebruikt het volume omlaag tot ergens in het midden of zeer laag en pas het dan langzaam aan tot het juiste niveau. Blootstelling aan hoge geluidsniveaus kan tijdelijke of permanente gehoorschade veroorzaken. Zet het volume nooit te hoog en vermijd blootstelling aan te hoge geluidsniveaus.

Bewaar het apparaat niet op extreem lage (0°C) of (40°C) hoge temperaturen. Leg het product niet in direct zonlicht, op warmtebronnen of in extreme luchtvochtigheid. Berg dit product op een droge en stofvrije plek op.

Gooi dit product NIET bij het normale huishoudelijk afval. Het dient apart verwerkt te worden. Breng het naar een inzamelpunt voor elektronisch afval.
Dit product bevat geen door de gebruiker te repareren onderdelen. Haal dit product niet uit elkaar. Hierdoor komt de garantie te vervallen en het kan elektrische schokken of schade aan de interne componenten veroorzaken.

DA

Inden du tager headsettet i brug, skal du skrupe lyden ned til medium eller meget lavt og derefter langsomt justere den op til behageligt niveau. Høje lyd niveauer kan resultere i midlertidig eller permanent høreskade. Du bør altid indstille din lyd til et rimeligt niveau, og undgå længere perioder med høje lyd niveauer.

Bør ikke opbevares i områder med ekstremt lave (0°C) eller høje (40°C) temperaturer. Undgå direkte sollys, varmekilder og ekstrem fugtighed. Opbevar i et tørt og støvfri område.
Dette produkt må IKKE smides ud i normalt restaffald. Produktet skal smides særskilt ud. Aflever produktet som elektronisk affald på genbrugspladsen.

Ingen af produktets dele er beregnet til selvreparation. Skil ikke produktet ad; det vil annullere din garanti og kan forårsage elektrisk chok eller beskadige indre komponenter.

SE

Vrid ner headsettet till ganska låg volym innan du börjar använda det, sedan kan du höja till en lagom nivå. Om du börjar på hög volym finns risken att du skadar din hörsel. Håll volymen på en lagom nivå och använd inte hög volym under längre perioder.

Förvara inte kallare än 0 °C eller varmare än 40 °C. Undvik direkt solljus, värmekällor och fukt. Förvaras på en torr och dammfri plats.
Produkten ska inte kastas i det vanliga hushållsaffallet. Den ska kastas separat. Ta den till en samlingsplats för elektroniskt avfall.
Den här produkten kan inte repareras av användaren. Plocka inte isär produkten; det kan leda till elchocker eller skada på inre komponenter.

Przed przystąpieniem do korzystania z słuchawek należy zmniejszyć głośność do średniej (lub bardzo niskiej), następnie powoli ją dostosowywać do własnych preferencji. Słuchanie dźwięku o wysokim poziomie głośności może spowodować tymczasowe lub trwałe uszkodzenie słuchu. Głośność powinna być zawsze ustawiona na średnim poziomie. Należy również unikać dłuższego słuchania dźwięku o wysokim poziomie głośności.

Nie przechowywać w ekstremalnie niskich (0°C) lub wysokich (40°C) temperaturach. Nie wystawiać na bezpośrednie działanie promieni słonecznych, wysokiej wilgotności oraz źródeł ciepła. Przechowywać w suchym, niezakurzonej miejscu.

Produktu NIE NALEŻY wyrzucać razem ze zwykłymi odpadami domowymi. Należy go zutylizować osobno. Produkt należy zanieść do punktu zbiórki odpadów elektrycznych.
Produkt nie zawiera żadnych elementów podlegających samodzielnemu naprawie przez użytkownika. Nie rozbiierać produktu na części; spowoduje to utratę gwarancji i może doprowadzić do porażenia prądem lub uszkodzenia elementów wewnętrznych produktu.



Federal Communications Commission Interference Statements

This device complies with Part 15 of the FCC Rules. Operation is subject to the following two conditions: (1) this device may not cause harmful interference, and (2) this device must accept any interference received, including interference that may cause undesired operation.

FCC Warning Any changes or modifications to this unit not expressly approved by the party responsible for compliance could void the user's authority to operate the equipment.

RF Exposure Warning This equipment complies with FCC radiation exposure limits set forth for an uncontrolled environment. End user must follow the specific operating instructions for satisfying RF exposure compliance. This transmitter must not be co-located or operating in conjunction with any other antenna or transmitter.

Canada Industry Canada (IC) This device complies with Industry Canada RSS 210 standard(s). Operation is subject to the following two conditions: (1) this device may not cause interference, and (2) this device must accept any interference, including interference that may cause undesired operation of the device.

Canada, avis d'Industry Canada (IC) Cet appareil numérique de la classe B est conforme à la norme NMB-003 du Canada. Le présent appareil est conforme

aux CNR d'Industrie Canada applicables aux appareils radio exempts de licence. L'exploitation est autorisée aux deux conditions suivantes : (1) l'appareil ne doit pas produire de brouillage, et (2) l'utilisateur de l'appareil doit accepter tout brouillage radioélectrique subi, même si le brouillage est susceptible d'en compromettre le fonctionnement.

Goodbetterbest Ltd declara que este produto cumpre os requisitos essenciais e outras provisões da Diretiva 2014/30/EU e R&TTe 1999/5/EC.

Goodbetterbest Ltd hereby declares that this product is in compliance with the essential requirements and other provisions of Directive 2014/30/EU and R&TTe 1999/5/EC.

Goodbetterbest Ltd hereby declares that this product is in compliance with the essential requirements and other provisions of Directive 2014/30/EU and R&TTe 1999/5/EC.

Goodbetterbest Ltd dichiara che questo prodotto soddisfa i requisiti essenziali e altre clausole della direttiva 2014/30/EU e R&TTe 1999/5/EC.

Goodbetterbest Ltd erklærer hermed, at produktet overholder de essentielle krav og andre forpligtelser i direktivet 2014/30/EC

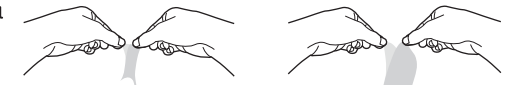
Goodbetterbest Ltd erklærer hermed, at produktet overholder de essentielle krav og andre forpligtelser i direktivet 2014/30/EC

Goodbetterbest Ltd erklærer hermed, at produktet overholder de essentielle krav og andre forpligtelser i direktivet 2014/30/EC

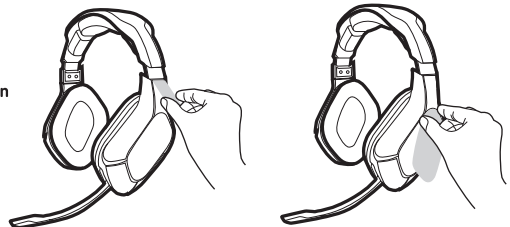
Goodbetterbest Ltd erklærer hermed, at produktet overholder de essentielle krav og andre forpligtelser i direktivet 2014/30/EC

Goodbetterbest Ltd erklærer hermed, at produktet overholder de essentielle krav og andre forpligtelser i direktivet 2014/30/EC

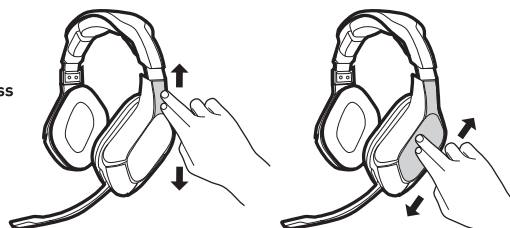
1. Peel



2. Align



3. Press



Please visit the following URL for product documentation: <http://docs.gioteck.com>

HC-CAMO

STEREO GAMING HEADSET

MODEL NO . HC2CAM-14-MU

ARTWORK NO. V2.0

Complies with
IDA Standards
DB100398



gioteck
COME GET SOME