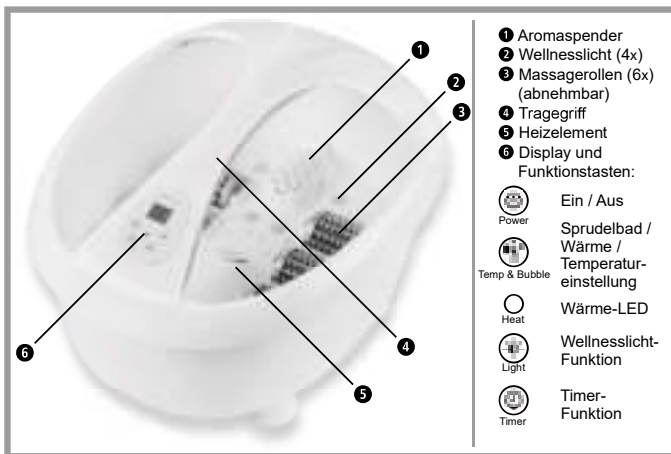
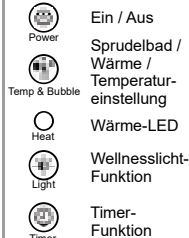


# medisana. CE



- 1 Aromaspender
- 2 Wellnesslicht (4x)
- 3 Massagerollen (6x) (abnehmbar)
- 4 Tragegriff
- 5 Heizelement
- 6 Display und Funktionstasten:



## DE Gebrauchsanweisung Premium Fußsprudelbad FS 888



Lesen Sie die Gebrauchsanweisung, insbesondere die Sicherheitshinweise, sorgfältig durch, bevor Sie das Gerät einsetzen und bewahren Sie die Gebrauchsanweisung für die weitere Nutzung auf. Wenn Sie das Gerät an Dritte weitergeben, geben Sie unbedingt diese Gebrauchsanweisung mit. Die Nichtbeachtung dieser Anweisung kann zu schweren Verletzungen oder Schäden am Gerät führen.

### Zeichenerklärung



**WARNUNG**  
Diese Warnhinweise müssen eingehalten werden, um mögliche Verletzungen des Benutzers zu verhindern.



**ACHTUNG**  
Diese Hinweise müssen eingehalten werden, um mögliche Beschädigungen am Gerät zu verhindern.



**HINWEIS**  
Diese Hinweise geben Ihnen nützliche Zusatzinformationen zur Installation oder zum Betrieb.



Verwenden Sie das Gerät nur in geschlossenen Räumen!



Schutzklasse II

LOT LOT-Nummer



Hersteller

### Lieferumfang und Verpackung

Bitte prüfen Sie zunächst, ob das Gerät vollständig ist und keinerlei Beschädigung aufweist. Im Zweifelsfalle nehmen Sie das Gerät nicht in Betrieb und wenden Sie sich an Ihren Händler oder an Ihre Servicestelle. Zum Lieferumfang gehören:

- 1 **medisana** Premium Fußsprudelbad FS 888
- 1 Gebrauchsanleitung

Verpackungen sind wiederverwendbar oder können dem Rohstoffkreislauf zurückgeführt werden. Bitte entsorgen Sie nicht mehr benötigtes Verpackungsmaterial ordnungsgemäß. Sollten Sie beim Auspacken einen Transportschaden bemerken, setzen Sie sich bitte sofort mit Ihrem Händler in Verbindung.



**WARNUNG** - Achten Sie darauf, dass die Verpackungsfolien nicht in die Hände von Kindern gelangen. Es besteht Erstickungsgefahr!

### Sicherheitshinweise zur Stromversorgung



- Bevor Sie das Gerät an Ihre Stromversorgung anschließen, achten Sie darauf, dass es ausgeschaltet ist und dass die auf dem Typenschild angegebene elektrische Spannung mit der Ihrer Steckdose übereinstimmt.
- Stecken Sie den Netzstecker nur in die Steckdose, wenn das Gerät ausgeschaltet ist.
- Wenn das Netzkabel beschädigt ist, darf das Gerät nicht weiterbenutzt werden. Aus Sicherheitsgründen darf das Netzkabel nur von einer autorisierten Servicestelle ausgewechselt werden.
- Fassen Sie den Netzstecker nicht an, wenn Sie im Wasser stehen und fassen Sie den Stecker stets mit trockenen Händen an.
- Greifen Sie nicht nach einem Gerät, das ins Wasser gefallen ist. Ziehen Sie sofort den Netzstecker.
- Halten Sie das Gerät einschließlich des Netzkabels von heißen Oberflächen fern.
- Vermeiden Sie den Kontakt des Gerätes mit spitzen oder scharfen Gegenständen.
- Tragen, ziehen oder drehen Sie das Gerät nie am Netzkabel und klemmen Sie das Kabel nicht ein.
- Positionieren Sie das Netzkabel so, dass keine Sturzgefahr besteht.
- Schalten Sie alle Funktionen nach dem Gebrauch aus und ziehen Sie den Stecker aus der Steckdose.

### für besondere Personen

- Dieses Gerät kann von Kindern ab 8 Jahren und darüber sowie von Personen mit verringerten physischen, sensorischen oder mentalen Fähigkeiten oder Mangel an Erfahrung und Wissen benutzt werden, wenn sie beaufsichtigt oder bezüglich des sicheren Gebrauchs des Gerätes unterwiesen wurden und die daraus resultierenden Gefahren verstehen.
- Kinder dürfen nicht mit dem Gerät spielen.
- Kinder jünger als 3 Jahre dürfen dieses Gerät nicht benutzen, da sie unfähig sind, auf Überwärmung zu reagieren.
- Das Gerät darf nicht von jungen Kindern im Alter von mehr als 3 Jahren benutzt werden, es sei denn, der Funktionsschalter ist von einem Elternteil oder einer Aufsichtsperson so eingestellt worden oder das Kind ist ausreichend eingewiesen worden, wie es das Gerät sicher betreibt.
- Sprechen Sie mit Ihrem Arzt, wenn bei Gebrauch gesundheitliche Beschwerden auftreten sollten. Stellen Sie in diesem Fall sofort die Benutzung des Gerätes ein.
- Falls Sie unter medizinischen Fußproblemen, Venenerkrankungen oder Diabetes leiden, sprechen Sie vor dem Gebrauch des Gerätes erst mit Ihrem Arzt. Bei unerklärlichen Schmerzen oder Schwellungen in den Beinen oder Füßen sowie nach einer Muskelverletzung sollten Sie vor der Anwendung Ihren Arzt fragen.
- Im Falle einer Schwangerschaft ist es ratsam, vor der Anwendung mit dem Arzt zu sprechen.
- Brechen Sie eine Massage ab, wenn Sie während der Anwendung Schmerzen haben oder danach Schwellungen auftreten.
- Das Gerät hat eine heiße Oberfläche. Hitzeunempfindliche Personen müssen das Gerät mit entsprechender Vorsicht benutzen.

### für den Betrieb des Gerätes

- Benutzen Sie das Gerät nur entsprechend seiner Bestimmung laut Gebrauchsanweisung. Bei Zweckentfremdung erlischt der Garantieanspruch.
- Das Gerät ist nicht für den kommerziellen Gebrauch, sondern nur für den Hausgebrauch bestimmt.
- Verwenden Sie das Gerät nicht im Freien oder in feuchten Räumen.
- Stellen Sie das Gerät zum Gebrauch auf eine feste und ebene Bodenfläche, die nicht nässeempfindlich ist.
- Benutzen Sie das Gerät nur mit Wasser und nicht mit anderen Flüssigkeiten.
- Befüllen Sie das Gerät immer zwischen der minimalen Füllhöhe („MIN“) und der maximalen Füllhöhe („MAX“).
- Verwenden Sie keine schäumenden Additive, Badesalze oder Öle.
- Stellen Sie sich nicht im Gerät hin, denn für eine Belastung mit vollem Körpergewicht ist es nicht ausgelegt.
- Bedecken Sie das Gerät nicht während des Betriebes und benutzen Sie es nicht unter Kissen oder Decken.
- Sollte Wasser aus dem Gerät austreten, darf es nicht weiter benutzt werden.

### für Wartung und Reinigung

- Im Falle von Störungen reparieren Sie das Gerät nicht selbst. Es erlischt dann nicht nur jeglicher Garantieanspruch, sondern es können ernsthafte Gefahren entstehen (Feuer, elektrischer Schlag, Verletzung). Lassen Sie Reparaturen nur von autorisierten Servicestellen durchführen.
- Reinigung und Benutzerwartung dürfen nicht von Kindern ohne Beaufsichtigung durchgeführt werden.
- Tauchen Sie das Gerät nicht in Wasser oder andere Flüssigkeiten.
- Sollte dennoch einmal Flüssigkeit in das Geräterinnere gelangen, ziehen Sie sofort den Netzstecker.

### Anwendung

Stellen Sie sicher, dass das Gerät NICHT mit dem Strom verbunden ist und füllen Sie es mit warmem oder kaltem Wasser bis zur markierten Fülllinie an der Innenseite. Das **medisana FS 888** kann mit bis zu 6 Litern Wasser befüllt werden. Stellen Sie das Gerät auf einen ebenen, feuchtigkeitsunempfindlichen Untergrund, so dass es nicht kippen kann. Stecken Sie den Netzstecker in eine Steckdose. Nach Herstellung einer Stromverbindung erscheint auf dem Display „OF“. Nun setzen Sie sich bequem vor das Gerät und stellen die gewünschte Funktion ein. Findet für ca. 5 Minuten keine Aktion statt, schaltet sich das Gerät automatisch aus.

### Der Aromaspender

Mit Hilfe des Aromaspenders können Sie ganz einfach nicht schäumende Badezusätze wie z. B. Kräuter- oder Blütenbäder zu der Anwendung hinzufügen. Füllen Sie diese entsprechend ein. Wir empfehlen, dass gesamte Gerät inklusive Aromaspender nach jeder Anwendung zu reinigen, siehe Abschnitt „Reinigung und Pflege“.

### Einschalten / Wellnesslicht

Drücken Sie die Ein-/Aus-Taste um das Gerät einzuschalten. Das Wellnesslicht beginnt zu leuchten. Durch Druck auf die Wellnesslicht-Taste fixieren Sie die gerade aufleuchtende Lichtfarbe. Bei erneutem Druck ändert sich die eingestellte Lichtfarbe. Drücken und Halten der Taste schaltet die Wellnesslicht-Funktion aus.

### Sprudelbad / Wärme / Temperatureinstellung

Mit der Einstellungs-Taste wechseln Sie den Betriebsmodus des Gerätes. Die möglichen Modi sind:

- a) Wärme und Sprudelbad    b) nur Sprudelbad    c) nur Wärme    d) Aus

Drücken Sie die Taste entsprechend oft, bis der gewünschte Modus aktiv ist. Bei aktivierter Wärmefunktion leuchtet die Wärme-LED auf dem Display und die eingestellte Temperatur erscheint auf der Anzeige. Drücken und Halten Sie die Taste für ca. 2 Sekunden, um eine Temperatureinstellung vornehmen zu können. Werksseitig ist die Standardtemperatur auf 41°C eingestellt. Während die Anzeige blinkt, können Sie diese durch kurzen Druck auf die Taste in 2°C-Schritten verändern (41-43-45-35-37-39-41-43... usw.). Drücken und Halten Sie die Taste wieder, um die neu eingestellte Temperatur zu übernehmen. Ist die Temperatur erreicht, erlischt die Wärme-LED. Das Gerät erhitzt das Wasser maximal bis zur eingestellten Temperatur. Fortan wird die Temperatur gehalten - sinkt die Temperatur ab, schaltet sich die Heizung nebst Wärme-LED wieder an.

### Timer

Die Laufzeit des Gerätes ist standardmäßig auf 30 Minuten eingestellt. Erfolgt keine weitere Einstellung, schaltet sich das Gerät nach dieser Zeit automatisch ab. Mit der Timer-Taste können Sie die Laufzeit in 10-Minuten-Schritten verändern (30-40-50-60-10-20-30-40... usw.).

### Die Massagerollen

Nutzen Sie die Massagerollen dem Boden des Fußsprudelbades, um die Massagewirkung auf die Füße gezielt zu verstärken.

### Reinigung und Pflege

- Bevor Sie das Gerät reinigen, vergewissern Sie sich, dass das Gerät ausgeschaltet und der Netzstecker aus der Steckdose gezogen ist.
- Schütten Sie das Wasser aus und reinigen Sie das abgekühlte Gerät mit einem Tuch und ggf. einem geeigneten Desinfektionsmittel.
- Benutzen Sie keine aggressiven Substanzen, wie z. B. Verdünnung oder Scheuermilch für die Reinigung. Das könnte die Oberfläche angreifen.
- Lagern Sie das Gerät an einem trockenen, kühlen Platz.
- Wickeln Sie das Stromkabel sorgfältig auf, um einen Kabelbruch zu vermeiden.

### Hinweise zur Entsorgung

Dieses Gerät darf nicht zusammen mit dem Hausmüll entsorgt werden. Jeder Verbraucher ist verpflichtet, alle elektrischen oder elektronischen Geräte, egal, ob sie Schadstoffe enthalten oder nicht, bei einer Sammelstelle seiner Stadt oder im Handel abzugeben, damit sie einer umweltschonenden Entsorgung zugeführt werden können. Entnehmen Sie die Batterien, bevor Sie das Gerät entsorgen. Werfen Sie verbrauchte Batterien nicht in den Hausmüll, sondern in den Sondermüll oder in eine Batterie-Sammelstation im Fachhandel. Wenden Sie sich hinsichtlich der Entsorgung an Ihre Kommunalbehörde oder Ihren Händler.

### Technische Daten

Name und Modell:	<b>medisana</b> Premium Fußsprudelbad FS 888
Stromversorgung:	220-240 V~ 50/60 Hz
Nennleistung:	460 W
Abmessungen:	ca. 43,9 x 35,4 x 25,3 cm
Gewicht:	ca. 2,4 kg
Artikel Nr.:	88393
EAN-Nummer:	40 15588 88393 4

**Im Zuge ständiger Produktverbesserungen behalten wir uns technische und gestalterische Änderungen vor.**  
Die jeweils aktuelle Fassung dieser Gebrauchsanweisung finden Sie unter [www.medisana.com](http://www.medisana.com)

### Garantie- und Reparaturbedingungen

Bitte wenden Sie sich im Garantiefall an Ihr Fachgeschäft oder direkt an die Servicestelle. Sollten Sie das Gerät einschicken müssen, geben Sie bitte den Defekt an und legen eine Kopie der Kaufquittung bei. Es gelten dabei die folgenden Garantiebedingungen:

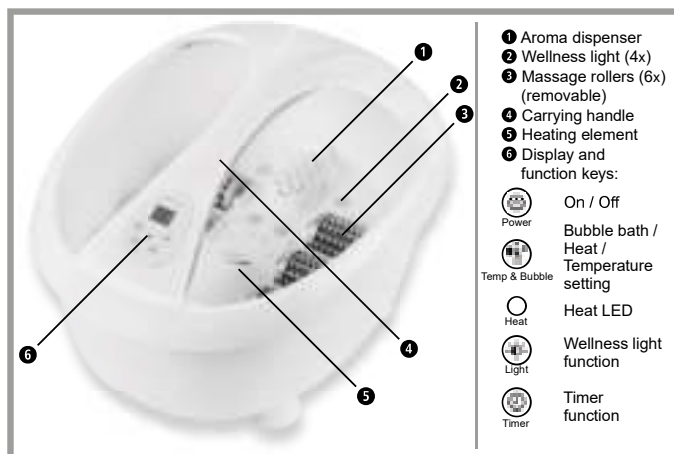
1. Auf **medisana** Produkte wird ab Verkaufsdatum eine Garantie für 3 Jahre gewährt. Das Verkaufsdatum ist im Garantiefall durch die Kaufquittung oder Rechnung nachzuweisen.
2. Mängel infolge von Material- oder Fertigungsfehlern werden innerhalb der Garantiezeit kostenlos beseitigt.
3. Durch eine Garantieleistung tritt keine Verlängerung der Garantiezeit, weder für das Gerät noch für ausgewechselte Bauteile ein.
4. Von der Garantie ausgeschlossen sind:
  - a. alle Schäden, die durch unsachgemäße Behandlung, z. B. durch Nichtbeachtung der Gebrauchsanleitung, entstanden sind.
  - b. Schäden, die auf Instandsetzung oder Eingriffe durch den Käufer oder unbefugte Dritte zurückzuführen sind.
  - c. Transportschäden, die auf dem Weg vom Hersteller zum Verbraucher oder bei der Einlieferung an den Kundendienst entstanden sind.
  - d. Ersatzteile, die einer normalen Abnutzung unterliegen.
5. Eine Haftung für mittelbare oder unmittelbare Folgeschäden, die durch das Gerät verursacht werden, ist auch dann ausgeschlossen, wenn der Schaden an dem Gerät als ein Garantiefall anerkannt wird.




**medisana GmbH, Carl-Schurz-Str. 2, 41460 NEUSS, DEUTSCHLAND.**

Die Service-Adresse finden Sie auf dem separaten Beilageblatt.

# medisana.



## GB Instruction manual Premium Foot Spa FS 888



Read the instruction manual carefully before using this device, especially the safety instructions, and keep the instruction manual for future use. Should you give this device to another person, it is vital that you also pass on these instructions for use. Non-observance of these instructions can result in serious injury or damage to the device.

## Explanation of symbols



**WARNING**  
These warning notes must be observed to prevent any injury to the user.



**CAUTION**  
These notes must be observed to prevent any damage to the device.



**NOTE**  
These notes give you useful additional information on the installation and operation.



Only use the unit in enclosed spaces!



Protection category II **LOT** LOT number  Manufacturer

## Scope of delivery and packaging

Please check first of all that the device is complete and is not damaged in any way. If in doubt, do not use it. Send it to a service point.

The following parts are included:

- 1 **medisana** Premium Foot Spa FS 888
- 1 Instruction manual



The packaging can be reused or recycled. Please dispose properly of any packaging material no longer required. If you notice any transport damage during unpacking, please contact your dealer without delay.



**WARNING - Please ensure that the packing is kept away from the reach of children!**  
Risk of suffocation!

## Safety Instructions

### Power supply

- Before connecting the device to the power supply, please ensure that the supply voltage stated on the rating plate is compatible with your mains supply.
- Only connect the mains plug to the wall socket when the device is switched off.
- If the power cable is damaged, it must be replaced by the manufacturer, its service agent or similarly qualified persons in order to avoid a hazard.
- Do not touch the mains plug when you are standing in water and always take hold of the plug with dry hands.
- Do not take hold of a device if it falls into water. Unplug the mains cable immediately.
- Keep the device and its power cable away from hot surfaces.
- Avoid the contact of the device with pointed or sharp items.
- Never carry, pull or turn the device by the electricity cable and do not squeeze the cable.
- Position the mains cable so as to avoid the danger of falling.
- Switch off all functions after use and remove the plug from the mains supply.

### For special people

- This appliance can be used by children aged from 8 years and above and persons with reduced physical, sensory or mental capabilities or lack of experience and knowledge if they have been given supervision or instruction concerning use of the appliance in a safe way and understand the hazards involved.
- Children shall not play with the appliance.
- Children below the age of 3 years are not allowed to use this device, because they are not able to react on overheating.
- The device must not be used by young children over the age of 3 years, unless the function button has been adjusted accordingly by its parents or legal guardians or unless the child has been well instructed how to use the device properly.
- Should you experience medical complaints during use talk to your doctor. Should this be the case, stop using the device immediately.
- If you have medical problems with your feet, vein diseases or diabetes, talk to your doctor before using the device. Should you have inexplicable pain or swellings in your legs or feet or have injured a muscle, please consult your doctor before use.
- We advise consultation with your doctor if you are pregnant.
- Stop a massage if you experience pain during the application or swellings crop up after use.
- The appliance has a heated surface. Persons insensitive to heat must be careful when using the appliance.

### Operating the device

- Only use the device for its intended use as described in the instruction manual. If misused, all guarantee rights shall become null and void.
- The device is not determined for commercial use, but only for domestic use.
- Do not use the device outdoors or in damp rooms.
- Make sure that you use your foot spa on a safe and even surface that is not sensitive to moisture.
- Only use the device with water and not with other liquids.
- Always fill the unit between the minimum fill level („MIN“) and the maximum fill level („MAX“).
- Do not use foaming additives, bath salts or oils.
- Do not stand in the device as it is not designed to take the burden of full body weight.
- Never cover the device during operation and do not use it under blankets or cushions.
- If water leaks from the appliance, the appliance should no longer be used.

### Maintenance and cleaning

- In case of a malfunction, do not try to repair the device yourself. Not only does the warranty expire, but serious danger can result (fire, electric shock, injuries). Only authorised service offices should carry out a repair.
- Cleaning and user maintenance shall not be made by children without supervision.
- Do not immerse the device in water or other fluids.
- If, nonetheless, liquid should penetrate the device, unplug the mains cable immediately.




### Application

Make sure that the device is NOT connected to the power and fill it with warm or cold water up to the marked filling line on the inside. The **medisana FS 888** can be filled with up to 6 litres of water. Place the device on a level, moisture-insensitive surface so that it cannot tip over. Insert the mains plug into a socket. After a power connection has been established, „OF“ appears on the display. Now sit comfortably in front of the unit and set the desired function. If there is no action for approx. 5 minutes, the unit switches off automatically.


### The aroma dispenser

With the help of the aroma dispenser, you can easily add non-foaming bath additives such as herbal or flower baths to the application. Fill them in accordingly. We recommend that you clean the entire appliance, including the aroma dispenser, after each use, see section „Cleaning and care“.


### Switching on / Wellness light

Press the On/Off button  to switch on the unit. The wellness light  starts to light up. Press the wellness light button  to fix the light colour that is currently lit up. When you press it again, the set light colour changes. Pressing and holding the button switches the wellness light function off.


### Bubble bath / Heat / Temperature setting

Use the settings button  to change the operating mode of the unit. The possible modes are:

- a) Heat and bubble bath    b) only bubble bath    c) only heat    d) off

Press the button correspondingly often until the desired mode is active. When the heat function is activated, the heat LED on the display  lights up and the set temperature appears on the display. Press and hold the button for approx. 2 seconds to be able to make a temperature setting. The default temperature is set to 41°C at the factory. While the display is flashing, you can change it in 2°C-steps by briefly pressing the button (41-43-45-35-37-39-41-43... etc.). Press and hold the button again to accept the newly set temperature. When the temperature is reached, the heat LED switches off. The appliance heats the water to the maximum set temperature. From then on, the temperature is maintained - if the temperature drops, the heating and the heat LED switch on again.

### Timer

The running time of the unit is set to 30 minutes by default. If no further setting is made, the unit switches off automatically after this time. With the timer button  you can change the running time in 10-minute steps (30-40-50-60-10-20-30-40... etc.).

### The massage rollers

Use the massage rollers on the bottom of the foot spa to specifically enhance the massage effect on the feet.

### Cleaning and care

- Before cleaning the device, make sure that it is turned off and the mains plug is removed from the socket.
- Pour the water out and clean the device with a cloth when it has cooled off. You may use a suitable disinfectant.
- Please do not use any aggressive substances, e.g. scouring chemicals or thinners when cleaning. These could damage the surface.
- Store the device in a dry, cool place.
- Wind-up the electricity lead carefully to avoid it parting.

### Disposal



This product must not be disposed together with the domestic waste. All users are obliged to hand in all electrical or electronic devices, regardless of whether or not they contain toxic substances, at a municipal or commercial collection point so that they can be disposed of in an environmentally acceptable manner. Consult your municipal authority or your dealer for information about disposal.

### Technical specifications

Name and model:	<b>medisana</b> Premium Foot Spa FS 888
Power supply:	220-240 V ~ 50/60 Hz
Power consumption:	460 W
Dimensions:	approx. 43.9 x 35.4 x 25.3 cm
Weight:	approx. 2.4 kg
Article no.:	88393
EAN Code:	40 15588 88393 4

In accordance with our policy of continual product improvement, we reserve the right for technical and design changes without notice.

The current version of this instruction manual can be found under [www.medisana.com](http://www.medisana.com)

### Guarantee and repair conditions

Please contact your dealer or the service centre in case of a claim under the warranty. If you have to return the unit, please enclose a copy of your receipt and state what the defect is.

The following warranty terms apply:

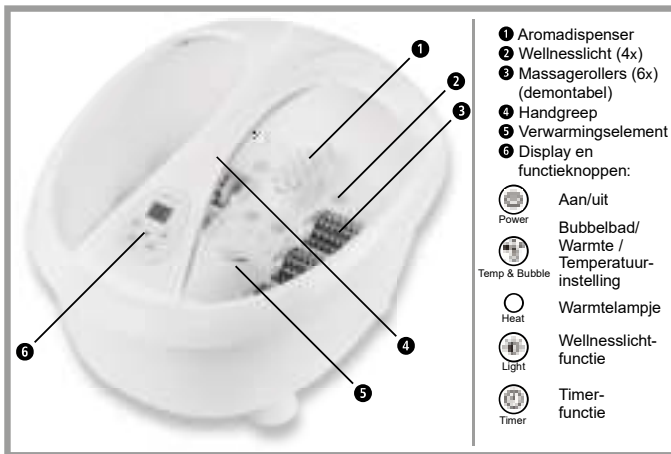
1. The warranty period for **medisana** products is three years from date of purchase. In case of a warranty claim, the date of purchase has to be proven by means of the sales receipt or invoice.
2. Defects in material or workmanship will be removed free of charge within the warranty period.
3. Repairs under warranty do not extend the warranty period either for the unit or for the replacement parts.
4. The following is excluded under the warranty:
  - a. All damage which has arisen due to improper treatment, e.g. non-observance of the user instructions.
  - b. All damage which is due to repairs or tampering by the customer or unauthorised third parties.
  - c. Damage which has arisen during transport from the manufacturer to the consumer or during transport to the service centre.
  - d. Accessories which are subject to normal wear and tear.
5. Liability for direct or indirect consequential losses caused by the unit are excluded even if the damage to the unit is accepted as a warranty claim.








**medisana GmbH, Carl-Schurz-Str. 2, 41460 NEUSS, GERMANY.**

The service centre address is shown on the attached leaflet.

# medisana.



- 1 Aromadispenser
- 2 Wellnesslicht (4x)
- 3 Massagerollers (6x) (demontabel)
- 4 Handgreep
- 5 Verwarmingselement
- 6 Display en functieknoppen:

-  Aan/uit
-  Bubbelbad / Warmte / Temperatuurinstelling
-  Warmtelampje
-  Wellnesslicht-functie
-  Timer-functie

## NL Gebruiksaanwijzing Premium voetenbubbelbad FS 888



Lees de gebruiksaanwijzing en met name de veiligheidsinstructies zorgvuldig door voor u het apparaat gaat gebruiken en bewaar de gebruiksaanwijzing. Geef deze gebruiksaanwijzing altijd mee als u het apparaat aan iemand anders geeft. Het niet-naleven van deze instructie kan leiden tot ernstig letsel of schade aan het apparaat.

### Legenda



#### WAARSCHUWING

Deze waarschuwingen moeten in acht worden genomen om mogelijk letsel van de gebruiker te voorkomen.



#### ATTENTIE

Deze instructies moeten worden opgevolgd om mogelijke beschadigingen aan het apparaat te voorkomen.



#### TIP

Deze aanwijzingen geven u nuttige aanvullende informatie over de installatie of het gebruik.



Gebruik het apparaat uitsluitend in overdekte ruimtes!



Beschermingsklasse II **LOT** LOT-nummer




Fabrikant

### Levering en verpakking

Controleer eerst of het apparaat compleet en onbeschadigd is. Gebruik het apparaat bij twijfel niet en neem in dat geval contact op met uw verkoper of de klantenservice. Meegeleverd:

- 1 **medisana** Premium voetenbubbelbad **FS 888**
- 1 gebruiksaanwijzing

 De verpakkingen kunnen worden hergebruikt of worden gerecycled. Gooi verpakkingsmateriaal dat u niet meer gebruikt gescheiden weg. Wanneer u bij het uitpakken transportschade ontdekt, dient u onmiddellijk contact op te nemen met uw verkoper.



#### WAARSCHUWING -

Houd verpakkingsfolie uit de buurt van kinderen. Kans op verstikking!

### Veiligheidsinstructies

#### over de voeding

- Let op dat het apparaat is uitgeschakeld voor u de stekker in het stopcontact steekt en dat de op het typeplaatje vermelde elektrische spanning overeenkomt met de spanning van uw stopcontact.
- Steek de stekker alleen in het stopcontact als het apparaat uitgeschakeld is.
- Als het snoer beschadigd is mag het apparaat niet meer worden gebruikt. Om veiligheidsredenen mag het snoer alleen worden vervangen door een erkende servicedienst.
- Raak de stekker niet aan als uw voeten in water staan en raak de stekker altijd alleen met droge handen aan.
- Pak een apparaat dat in het water is gevallen niet vast. Trek direct de stekker uit het stopcontact.
- Houd het apparaat en het snoer uit de buurt van hete oppervlakken.
- Voorkom dat het apparaat in aanraking komt met puntige of scherpe voorwerpen.
- Pak het apparaat nooit op aan het snoer, trek of draai nooit aan het snoer en zorg dat het snoer niet bekneld raakt.
- Leg het snoer zo, dat er niet over wordt gestruikelend.
- Schakel na gebruik alle functies uit en trek de stekker uit het stopcontact.

#### voor bijzondere personen

- Dit product kan worden gebruikt door kinderen vanaf 8 jaar en door personen met verminderde fysieke, sensorische of mentale vaardigheden of een gebrek aan ervaring en kennis. Houd wel toezicht op deze personen en begeleid ze wat betreft het veilige gebruik van het product en de mogelijke gevaren.
- Kinderen mogen niet met het apparaat spelen.
- Kinderen die jonger zijn dan 3 jaar mogen dit apparaat niet gebruiken, omdat ze niet in staat zijn te reageren op oververhitting.
- Het apparaat mag niet worden gebruikt door jonge kinderen vanaf 3 jaar, tenzij één van de ouders of een begeleider de functieschakelaar heeft ingesteld of het kind voldoende is geïnstrueerd hoe het apparaat veilig kan worden gebruikt.
- Overleg met uw arts als er tijdens het gebruik gezondheidsproblemen optreden. Stop in dat geval direct met het gebruik van het apparaat.
- Overleg voor u het apparaat gaat gebruiken eerst met uw arts wanneer u medische voetproblemen, een vaatziekte of diabetes heeft. Overleg voor gebruik met uw arts bij onverklaarbare pijn of zwellingen in de benen of voeten en na spierletsel.
- Als u zwanger bent, is het raadzaam voor u het apparaat gaat gebruiken te overleggen met uw arts.
- Breek een massage af als u tijdens het gebruik pijn voelt of als er zwellingen optreden.
- Sommige delen van het apparaat worden warm. Personen die ongevoelig zijn voor warmte moeten extra voorzichtig zijn tijdens het gebruik van het apparaat.

#### over het gebruik van het apparaat

- Gebruik het apparaat alleen waarvoor het is bedoeld, zoals beschreven in de gebruiksaanwijzing. Wanneer het voor andere doeleinden wordt gebruikt, vervalt de garantie.
- Het apparaat is niet bedoeld voor commercieel gebruik, maar alleen voor gebruik thuis.
- Gebruik het apparaat niet in de buitenlucht of in vochtige ruimtes.
- Plaats het apparaat op een stevige, vlakke en waterbestendige ondergrond.
- Gebruik het apparaat alleen met water en niet met andere vloeistoffen.
- Vul het apparaat altijd tussen het minimale niveau („MIN“) en het maximale niveau („MAX“).
- Gebruik geen schuimende additieven, badzout of olie.
- Ga nooit in het apparaat staan, het is niet berekend op de belasting van het volle lichaamsgewicht.
- Bedek het apparaat niet tijdens het gebruik en gebruik het niet onder kussens of dekens.
- Wanneer er water uit het apparaat loopt, mag het niet meer worden gebruikt.

#### over onderhoud en reiniging

- Repareer het apparaat niet zelf als het mankementen verfoert. Wanneer u dat wel doet vervalt niet alleen de garantie, maar kunnen ook gevaarlijke situaties ontstaan (brand, elektrische schok, letsel). Laat reparaties uitsluitend uitvoeren door een erkende servicedienst.
- Kinderen mogen het apparaat niet schoonmaken of onderhouden zonder dat er toezicht op wordt gehouden.
- Dompel het apparaat niet onder in water of andere vloeistoffen.
- Trek meteen de stekker uit het stopcontact als er desondanks vloeistof in het apparaat loopt.




#### Gebruik

Zorg dat de stekker van het apparaat NIET in het stopcontact zit en vul het met warm of koud water tot de markering aan de binnenkant. De **medisana FS 888** kan worden gevuld met max. 6 liter water. Plaats het apparaat op een vlakke, vochtbestendige ondergrond en zorg dat het niet om kan vallen. Steek de stekker in een stopcontact. Als de stekker in het stopcontact zit, verschijnt op het display „OF“. Ga nu ontspannen voor het apparaat zitten en stel de gewenste functie in. Als na ca. 5 minuten nog niets is ingesteld, schakelt het apparaat automatisch uit.

#### De aromadispenser


Met behulp van de aromadispenser kunt u heel eenvoudig niet-schuimende badproducten met bijv. kruiden- of bloemenaroma aan het water toevoegen. Vul de aromadispenser. Wij adviseren om het gehele apparaat inclusief aromadispenser na gebruik altijd schoon te maken, zie hoofdstuk „Schoonmaken en onderhoud“.

#### Inschakelen/wellnesslicht


Druk op de aan-/uitknop  om het apparaat in te schakelen. Het wellnesslicht  gaat aan. Door op de knop  van het wellnesslicht te drukken, kunt u de lichtkleur van dat moment fixeren. Door nogmaals te drukken, wijzigt de ingestelde lichtkleur. Wanneer u de knop ingedrukt houdt, schakelt het wellnesslicht uit.

### Bubbelbad/warmte/temperatuur instellen

Met de instelknop  wijzigt u de bedrijfsmodus van het apparaat. De modi zijn:

- a) warme en bubbelbad
  - b) alleen bubbelbad
  - c) alleen warmte
  - d) uit
- Druk net zo vaak op de knop tot de gewenste modus actief is. Als het water wordt opgewarmd, brandt het warmtelampje op het display  en wordt de ingestelde temperatuur op het display weergegeven. Wanneer u de knop gedurende ca. 2 seconden ingedrukt houdt, kunt u de temperatuur instellen. De temperatuur is standaard ingesteld op 41°C. Als de temperatuur aanhouding knippert, kunt u door de knop kort in te drukken de temperatuur wijzigen in stappen van 2 °C (41-43-45-35-37-39-41-43... enz.). Houd de knop weer ingedrukt om de temperatuur van het water op de nieuw ingestelde temperatuur te brengen. Als de temperatuur is bereikt, gaat het warmtelampje op het display uit. Het apparaat verwarmt het water maximaal tot de ingestelde temperatuur. Het water wordt op deze temperatuur gehouden, wanneer de temperatuur zakt, schakelen de verwarming en het warmtelampje weer in.

#### Timer

De duur van een behandeling is standaard ingesteld op 30 minuten. Tenzij anders ingesteld, schakelt het apparaat daarna automatisch uit. Met de timerknop  kunt u de duur wijzigen in stappen van 10 minuten (30-40-50-60-10-20-30-40... enz.).


#### De massagerollers

Met de massagerollers op de bodem van het voetenbubbelbad kunt u uw voeten een extra massage geven.

#### Schoonmaken en onderhoud

- Controleer voor u het apparaat schoonmaakt of het is uitgeschakeld en of de stekker uit het stopcontact is.
- Giet het water weg en maak het afgekoelde apparaat goed schoon met een doekje en eventueel een geschikt desinfectiemiddel.
- Gebruik geen agressieve middelen, zoals bijvoorbeeld oplosmiddelen of vloeibaar schuurmiddel om het apparaat schoon te maken. Daarvan kan het materiaal beschadigen.
- Berg het apparaat op een droge en koele plaats op.
- Rol het snoer voorzichtig op om een breuk in het snoer te voorkomen.

#### Weggooiën

 Dit apparaat mag niet bij het huisvuil worden weggegooid. Elke consument is verplicht om alle elektrische of elektronische apparaten, ongeacht of ze schadelijke stoffen bevatten of niet, in te leveren bij een milieustraat of bij een winkel waar een vergelijkbaar product wordt aangeschaft, zodat ze milieuvriendelijk kunnen worden afgevoerd en verwerkt. Verwijder de batterijen voor u het apparaat weggooit. Gooi gebruikte batterijen niet bij het huisvuil, maar zamel ze apart in of lever ze in bij een winkel waar batterijen worden verkocht. Neem over de afvoer en verwerking contact op met uw gemeente of uw verkoper.

#### Technische gegevens

Naam en model:	<b>medisana</b> Premium voetenbubbelbad <b>FS 888</b>
Voeding:	220-240 V~ 50/60 Hz
Nominiaal vermogen:	460 W
Afmetingen:	ca. 43,9 x 35,4 x 25,3 cm
Gewicht:	ca. 2,4 kg
Artikelnr.:	88393
EAN-nummer:	40 15588 88393 4

In het kader van onze voortdurende inspanningen naar verbeteringen, behouden wij ons het recht voor om qua vormgeving en op technisch gebied veranderingen aan ons product door te voeren.

De actuele versie van deze gebruiksaanwijzing vindt u op [www.medisana.com](http://www.medisana.com)

#### Garantie/repairatievoorwaarden

Neem in het geval van garantie contact op met uw specialzaak of met de klantenservice. Indien u het apparaat op moet sturen, geef dan het defect aan en voeg een kopie van de kwitantie bij. Hierbij gelden de volgende garantievoorwaarden:

1. Voor de producten van **medisana** geldt een garantietermijn van 3 jaar vanaf de datum van aankoop. Deze kan door middel van de verkoopbon of factuur worden aangehouden.
2. Alle klachten, die het gevolg zijn van materiaal- en/of fabricagefouten worden binnen de garantietermijn kosteloos verholpen.
3. Een geval van garantie leidt niet tot automatische verlenging van de garantietermijn, noch voor het apparaat zelf noch voor de vervangbare onderdelen.
4. Uitsluitend van garantie zijn:
  - a. Alle schade die ontstaan is door ondeskundige behandeling, b.v. het niet op de juiste wijze volgen van de gebruiksaanwijzing
  - b. Beschadigingen, die zijn ontstaan door reparaties door de koper of een ander onbevoegd persoon.
  - c. Transport schade, die is ontstaan op weg van de verkoper naar de gebruiker of tijdens het opsturen naar de klantendienst.
  - d. Toebehoren, die onderhevig zijn aan slijtage.
5. De fabrikant neemt geen verantwoordelijkheid voor directe of indirecte vervolgschade die door het apparaat veroorzaakt wordt. Ook niet als de schade aan het apparaat als garantiegeval erkend is.



**medisana GmbH, Carl-Schurz-Str. 2, 41460 NEUSS, DUITSLAND.**

Het serviceadres vindt u op het afzonderlijk bijgevoegde blad.