



MOPEDIA®

**Stative und Vierbeiner
BEDIENUNGSANLEITUNG**

**DREI- UND VIERBEINIGE STöcke
BEDIENUNGSANLEITUNG**

2 ITALIENISCH

INDEX

1. EINLEITUNG.....	Seite 3
2. VERWENDUNGSZWECK	Seite 3
3. EG-KONFORMITÄTSERKLÄRUNG	Seite 3
4. ALLGEMEINE WARNHINWEISE.....	Seite 3
5. ALLGEMEINE BESCHREIBUNG	Seite 4
5.1 Stativcodes.....	Seite 4
5.2 Quadripod-Codes.....	Seite 4
5.3 Höhenverstellung	Seite 4
5.4 Rechts-/Linkshänder-Bedienung.....	Seite 4
6. VOR JEDEM GEBRAUCH	Seite 4
7. WARNHINWEISE FÜR DEN GEBRAUCH	Seite 4
8. VERWENDUNGSMODALITÄT	S
9. WARTUNG	Seite 5
10. REINIGUNG UND DESINFEKTION.....	Seite 5
10.1 Polizei	Seite 5
10.2 Desinfektion	Seite 5
11. ENTSORGUNGSBEDINGUNGEN.....	Seite 5
11.1 Allgemeine Entsorgungsbedingungen	Seite 5
12. TECHNISCHE EIGENSCHAFTEN.....	Seite 6
12.1 Stativ.....	Seite 6
12.2 Quadipodi.....	Seite 6
12.3 Ersatzteile.....	Seite 7
13. GARANTIE	Seite 7
13.1 Reparaturen	Seite 7
13.2 Ersatzteile	Seite 8
13.3 Ausnahmeklauseln	Seite 8

Medizinprodukt der Klasse I

Gesetzesdekret Nr. 46 vom 24.02.97 zur Umsetzung der EWG-Richtlinie 93/42 und nachfolgender Änderungen

1. Einleitung

Vielen Dank, dass Sie sich für ein Hilfsmittel aus der Linie MOPEdia by Moretti entschieden haben. Die Stative und Vierbeiner von Moretti wurden so konzipiert und hergestellt, dass sie alle Ihre Anforderungen an eine praktische, korrekte und sichere Verwendung erfüllen. Dieses Handbuch enthält kleine Anregungen für den richtigen Gebrauch des von Ihnen gewählten Gerätes und wertvolle Hinweise für Ihre Sicherheit. Wir empfehlen Ihnen, die gesamte Bedienungsanleitung sorgfältig zu lesen, bevor Sie das Gerät verwenden. Im Zweifelsfall wenden Sie sich bitte an Ihren Händler, der Ihnen weiterhelfen und Sie richtig beraten kann.

2. Verwendungszweck

Die Stative und Quadripoden von Moretti sind einarmige Hilfsmittel, die zur Unterstützung und/oder Förderung der Mobilität von Menschen mit Gehbehinderungen geeignet sind.



- Die Verwendung des folgenden Geräts für andere als die hierin definierten Zwecke ist verboten Handbuch.
- Moretti SpA lehnt jede Haftung für Schäden ab, die aus unsachgemäßer Verwendung des Produkts resultieren Gerät nicht verwenden oder anders als in diesem Handbuch beschrieben verwenden
- Der Hersteller behält sich das Recht vor, Änderungen am Gerät und im Folgenden vorzunehmen Handbuch ohne Vorankündigung zu lesen, um die Eigenschaften zu verbessern

3. CE-Konformitätserklärung

Moretti SpA erklärt in alleiniger Verantwortung, dass das von Moretti SpA selbst hergestellte und in Verkehr gebrachte Produkt den geltenden Bestimmungen der Richtlinie 93/42/EWG über Medizinprodukte und späteren Änderungen entspricht. Zu diesem Zweck garantiert und erklärt Moretti SpA in alleiniger Verantwortung Folgendes:

1. Die betreffenden Geräte erfüllen die grundlegenden Anforderungen gemäß Anhang I der Richtlinie 93/42/EWG gemäß Anhang VII der oben genannten Richtlinie.
2. Bei den betreffenden Geräten **handelt es sich NICHT um Messgeräte.**
3. Die betreffenden Geräte **SIND NICHT FÜR KLINISCHE UNTERSUCHUNGEN BESTIMMT**
4. Die betreffenden Geräte werden in **UNSTERILEN Verpackungen vermarktet**
5. Die betreffenden Geräte sind der Klasse I zuzuordnen
6. **Es ist nicht gestattet**, die betreffenden Geräte außerhalb des Zielortes zu verwenden und/oder zu installieren der von Moretti SpA vorgesehenen Nutzung
7. Moretti SpA führt die technischen Unterlagen, die die Einhaltung der Richtlinie 93/42/EWG und nachfolgender Änderungen belegen, und stellt sie den zuständigen Behörden zur Verfügung

4. Allgemeine Warnungen

- Informationen zur korrekten Verwendung des Geräts finden Sie in dieser Anleitung
- Überprüfen Sie, ob das Produkt unversehrt geliefert wird, und bewahren Sie es in der Verpackung fern von Quellen auf Hitze
- Die Nutzungsdauer des Gerätes wird durch den Verschleiß nicht reparierbarer und/oder austauschbarer Teile bestimmt
- Achten Sie immer auf die Anwesenheit von Kindern

4 ITALIENISCH

5. Allgemeine Beschreibung

5.1 Stativcodes

- RP715** Kinderstativ aus eloxiertem Aluminium mit geschlossenem Griff
RP719 Höhenverstellbares Stativ aus eloxiertem Aluminium zur Armunterstützung
RP720 Höhenverstellbares Stativ aus eloxiertem Aluminium mit offenem Griff
RP721 Höhenverstellbares Stativ aus eloxiertem Aluminium mit geschlossenem Griff

5.2 Quadripod-Codes

- RP722** Quadripod aus eloxiertem Aluminium, breite Basis für die Brachialstütze. **RP723** Quadripod aus eloxiertem Aluminium, breite Basis, offener Griff. **RP724** Quadripod aus eloxiertem Aluminium, breite Basis, geschlossener Griff. **RP726** Quadripod aus eloxiertem Aluminium, schmale Basis (15 x 20 cm), offener Griff

Die MOPEDIA-Stative und Quadripods bestehen aus eloxiertem Aluminium, haben einen anatomischen Griff und rutschfeste Gummispitzen. Alle 2,5 cm höhenverstellbar. Die oben genannten Geräte erleichtern das Stehen und Gehen. Sie geben dem Menschen Stabilität im Gleichgewicht und unterstützen ihn bei Kraftproblemen. Maximales Patientengewicht: 130 kg, Erwachsenenmodell (außer RP719 und RP722 – 100 kg), 80 kg, Kindermodell (RP715).

5.3 Höhenverstellung



Drücken Sie den Federknopf und schieben Sie den Lauf heraus in Übereinstimmung mit den Löchern basierend auf der gewünschten Höhe und die subjektive Manövrierfähigkeit des Patienten selbst. Umstellen Befestigen Sie den Riegel am Loch, um den Lauf zu verriegeln, und stellen Sie sicher, dass die Vergewissern Sie sich, dass der Riegel ordnungsgemäß eingesetzt ist, bevor Sie das Gerät selbst verwenden.

5.4 Anpassung der Rechts-/Linkshandbedienung

Drücken Sie den Riegel und drehen Sie den Lauf um 180°. Stellen Sie sicher, dass der Riegel vollständig in das Loch eingeführt ist.

6. Vor jedem Gebrauch

- Überprüfen Sie stets den Verschleißzustand der Teile, um die Verwendung des zu gewährleisten
Gerät in absoluter Sicherheit für Menschen und Dinge
- Überprüfen Sie das korrekte Einsetzen des Knopfes in das Loch sowie den Zusammenbau des Geräts

7. Warnhinweise zur Verwendung

- Auf nassen und rutschigen Oberflächen mit Vorsicht verwenden
- Überschreiten Sie nicht das maximale Patientengewicht, das auf dem Produktetikett und im Kapitel angegeben ist
technische Merkmale dieses Handbuchs
- Vermeiden Sie es, das Gerät längere Zeit im Freien und in Kontakt mit Wasser zu lassen
verlängert

- Überprüfen Sie regelmäßig die Stabilität und Robustheit des Produkts sowie den Zustand der Spitzen
Radiergummi. Ersetzen Sie sie, sobald sie abgenutzt sind
- Wenn Sie Zweifel an der Verwendung, Einstellung oder Wartung des Produkts haben, wenden Sie sich bitte an der Einzelhändler
- Um Risiken zu vermeiden, bewahren Sie das Gerät außerhalb der Reichweite von Kindern auf

8. Anwendung

Halten Sie das Gerät mit der Hand gegenüber Ihrem schwachen Bein und mit der längeren Seite der Stützbasis nach innen. Bringen Sie das Gerät zusammen mit dem Fuß des schwächeren Beins nach vorne und verlagern Sie dabei Ihr gesamtes Gewicht auf das stärkere Bein. Achten Sie beim Gehen darauf, das Gerät nicht zu nah am Körper zu platzieren, um nicht über eine der Spitzen zu stolpern, oder zu weit weg, um ein Ungleichgewicht zu vermeiden. Überprüfen Sie bei der Verwendung auf Treppen, ob die Abmessungen der Stufe ausreichen, um die Basis des Hilfsmittels aufzunehmen. Dann muss die Person zuerst das stärkere Bein anheben, dann das Gerät und schließlich das schwächere Bein. Um die Treppe hinunterzugehen, müssen Sie das betroffene Bein mit dem Gerät vorschieben und schließlich das gesunde Bein. Holen Sie sich bei Bedarf Hilfe von einem Assistenten.

9. Wartung

Die Geräte der MOPEDIA by Moretti-Linie werden beim Inverkehrbringen sorgfältig geprüft und tragen das CE-Zeichen. Zur Sicherheit des Patienten und des Arztes wird empfohlen, die Gebrauchstauglichkeit Ihres Produkts mindestens alle 2 Jahre beim Hersteller oder einem autorisierten Labor überprüfen zu lassen. Bei Reparaturen dürfen nur Original-Ersatzteile und -Zubehör verwendet werden.

10. Reinigung und Desinfektion

10.1 Reinigung

Verwenden Sie zum Entfernen von Staub nur ein feuchtes Tuch, zum Entfernen hartnäckiger Verschmutzungen verwenden Sie ein feuchtes Tuch mit neutraler Seife. Vor Gebrauch gut trocknen.

10.2 Desinfektion

Wenn eine Desinfektion des Produkts erforderlich ist, verwenden Sie ein handelsübliches Reinigungsmittel Desinfektionsmittel.

Hinweis: Vermeiden Sie unbedingt die Verwendung von säurehaltigen, alkalischen oder lösungsmittelhaltigen Produkten wie z Aceton oder Verdüner.

11. Entsorgungsbedingungen

11.1 Allgemeine Entsorgungsbedingungen



Wenn Sie das Gerät entsorgen möchten, verwenden Sie niemals die normalen kommunalen Entsorgungssysteme für feste Abfälle. Stattdessen wird empfohlen, das Gerät über die üblichen kommunalen Wertstoffhöfe für die geplante Verwertung der verwendeten Materialien zu entsorgen.

6 ITALIENISCH

12. Technische Eigenschaften

12.1 Stative

Codes	Max. Kapazität	Höhenverstellbar	Handhaben	Base
RP715	80 kg	Von 66 bis 73 cm. Anatomischer geschlossener Griff		
RP719	100 kg	Von 76 bis 98 cm Armstützgriff		
RP720	130 kg	75 bis 97 cm	Schwammgriff öffnen	
RP721	130 kg	Von 74 bis 97 cm. Anatomischer geschlossener Griff		

12.2 Vierbeiner

Codes	Max. Kapazität	Höhenverstellbar	Handhaben	Base
RP722	100 kg	Von 76 bis 98 cm Armstützgriff		
RP723	130 kg	Von 75 bis 95 cm. Anatomischer offener Griff		
RP724	130 kg	Von 74 bis 96 cm. Anatomischer geschlossener Griff		
RP726	130 kg	Von 75 bis 95 cm. Anatomischer offener Griff		

12.3 Ersatzteile

RV7036 (4 Stück)



Weiche Gummispitzen
für Vierbeiner schmaler Sockel **Ø14mm**

RV7033 (2 Stück)



Weiche Gummispitzen für Stative
und Vierbeiner mit breiter Basis **Ø18mm**

13. Garantie

Für alle Moretti-Produkte gilt eine Garantie für Material- und Verarbeitungsfehler für einen Zeitraum von 2 (zwei) Jahren ab Verkaufsdatum des Produkts, vorbehaltlich der unten aufgeführten Ausschlüsse und Einschränkungen. Diese Garantie erlischt bei unsachgemäßer Verwendung, Missbrauch oder Veränderung des Produkts sowie bei Nichtbeachtung der Gebrauchsanweisung. Der richtige Verwendungszweck des Produkts ist in der Bedienungsanleitung angegeben. Moretti ist nicht verantwortlich für daraus resultierende Schäden, Personenschäden oder sonstige Schäden, die durch die Installation und/oder Verwendung des Geräts verursacht werden oder damit in Zusammenhang stehen, wenn die Anweisungen in den Installations-, Montage- und Gebrauchshandbüchern nicht genau befolgt werden. Moretti übernimmt keine Garantie für Moretti-Produkte gegen Schäden oder Mängel unter den folgenden Bedingungen: Naturkatastrophen, unbefugte Wartungs- oder Reparaturarbeiten, Schäden aufgrund von Stromversorgungsproblemen (sofern zutreffend), Verwendung von Teilen oder Komponenten, die nicht von Moretti geliefert wurden, Nichteinhaltung der Richtlinien und Gebrauchsanweisungen, nicht autorisierte Änderungen, Transportschäden (außer bei der Originallieferung von Moretti) oder Nichtdurchführung der im Handbuch angegebenen Wartung. Tragbare Komponenten fallen nicht unter diese Garantie, wenn der Schaden durch den normalen Gebrauch des Produkts verursacht wird.

13.1 Reparaturen

Reparatur im Rahmen der Garantie Falls ein Moretti-Produkt während der Garantiezeit Material- oder Herstellungsfehler aufweist, prüft Moretti gemeinsam mit dem Kunden, ob der Produktfehler durch die Garantie abgedeckt ist. Moretti kann den Artikel im Rahmen der Garantie nach eigenem Ermessen bei einem bestimmten Moretti-Händler oder in dessen Hauptsitz ersetzen oder reparieren. Die mit der Reparatur des Produkts verbundenen Arbeitskosten können von Moretti übernommen werden, wenn festgestellt wird, dass die Reparatur im Rahmen der Garantie liegt. Durch eine Reparatur oder einen Austausch wird die Garantie weder erneuert noch verlängert.

Reparatur eines Produkts, das nicht unter die Garantie fällt. Ein Produkt, das nicht unter die Garantie fällt, kann nur nach vorheriger Genehmigung des Moretti-Kundendienstes zur Reparatur zurückgesandt werden. Arbeits- und Versandkosten im Zusammenhang mit einer Reparatur, die nicht unter die Garantie fällt, gehen vollständig zu Lasten des Kunden oder Wiederverkäufers. Für Reparaturen an Produkten, die nicht unter die Garantie fallen, gilt eine Garantie von 6 (sechs) Monaten ab dem Tag des Erhalts des reparierten Produkts.

Fehlerfreie Produkte Der Kunde wird benachrichtigt, wenn Moretti nach Prüfung und Prüfung eines zurückgegebenen Produkts zu dem Schluss kommt, dass das Produkt nicht fehlerhaft ist. Das Produkt wird an den Kunden zurückgesendet und die durch die Rücksendung anfallenden Versandkosten trägt dieser.

13.2 Ersatzteile

Für Original-Moretti-Ersatzteile gilt eine Garantie von 6 (sechs) Monaten ab Erhalt des Ersatzteils.

13.3 Ausnahmeklauseln

Sofern in dieser Garantie nicht ausdrücklich anders angegeben und im Rahmen des Gesetzes gibt Moretti keine weiteren Zusicherungen, Gewährleistungen oder Bedingungen, weder ausdrücklich noch stillschweigend, einschließlich etwaiger Zusicherungen, Gewährleistungen oder Bedingungen der Marktgängigkeit, Eignung für einen bestimmten Zweck, Nichtverletzung und Nichtverletzung Interferenz. Moretti gewährleistet nicht, dass die Nutzung des Moretti-Produkts ununterbrochen oder fehlerfrei erfolgt. Die Dauer etwaiger stillschweigender Garantien, die gesetzlich auferlegt werden können, ist im Rahmen der gesetzlichen Bestimmungen auf die Gewährleistungsfrist beschränkt. In einigen Staaten oder Ländern ist eine Beschränkung der Dauer einer stillschweigenden Garantie oder der Ausschluss oder die Beschränkung von Neben- oder Folgeschäden in Bezug auf Verbraucherprodukte nicht zulässig. In solchen Staaten oder Ländern gelten einige Ausschlüsse oder Einschränkungen dieser Garantie möglicherweise nicht für Sie. Diese Garantie kann ohne vorherige Ankündigung geändert werden.



Pantone 7452C
Pantone 431C

GEWÄHRLEISTUNGSZERTIFIKAT**Produkt** _____**Gekauft am Datum** _____**Händler** _____

Über _____

Standort _____

Verkauft an _____

Über _____

Standort _____



Via Bruxelles, 3 - Meleto 52022 Cavriglia (Arezzo) Tel. +39 055 96 21 11

www.morettispa.com E-Mail: info@morettispa.com

INDEX

1. EINLEITUNG	Seite 10
2. VERWENDUNGSZWECK.....	Seite 10
3. EG-KONFORMITÄTSERKLÄRUNG	Seite 10
4. ALLGEMEINE WARNUNG.....	Seite 10
5. ALLGEMEINE BESCHREIBUNG.....	Seite 11
5.1 Dreibein-Gehstock-Codes.....	Seite 11
5.2 Vierbeiner-Gehstock-Codes	Seite 11
5.3 So stellen Sie die Höhe ein	Seite 11
5.4 So passen Sie die Rechts- oder Linkshänderbedienung an.....	Seite 11
6. VOR DER VERWENDUNG.....	Seite 11
7. WARNHINWEISE FÜR EINE RICHTIGE VERWENDUNG.....	Seite 11
8. ANWENDUNG	Seite 12
9. WARTUNG.....	Seite 12
10. REINIGUNG UND DESINFEKTION.....	Seite 12
10.1 Reinigung.....	Seite 12
10.2 Desinfektion.....	Seite 12
11. ENTSORGUNGSZUSTAND.....	Seite 12
11.1 Allgemeine Entsorgungsbedingungen	Seite 12
12. TECHNISCHE EIGENSCHAFTEN	Seite 12
12.1 Dreibeinige Gehstöcke.....	Seite 12
12.2 Vierbeinige Gehstöcke.....	Seite 13
12.3 Ersatzteile	Seite 13
13. GARANTIE.....	Seite 14
13.1 Reparatur.....	Seite 14
13.2 Ersatzteile	Seite 14
13.3 Ausnahmeklauseln	Seite 14

10 DEUTSCH

Medizinprodukt der Klasse I gemäß
zur Richtlinie 93/42/EWG und weiteren Änderungen

1. Einleitung

Vielen Dank, dass Sie sich für den DREI- und/oder VIERBEINSTOCK von Mopedia von Moretti SpA entschieden haben. Dieses Benutzerhandbuch enthält einige Vorschläge für die korrekte Verwendung des von Ihnen ausgewählten Produkts und gibt einige wertvolle Ratschläge für Ihre Sicherheit. Bitte lesen Sie die Bedienungsanleitung sorgfältig durch, bevor Sie das Produkt verwenden. Bei Fragen wenden Sie sich bitte an Ihren Händler, um Rat und Hilfe zu erhalten.

2. Verwendungszweck

Die dreibeinigen und vierbeinigen Gehstöcke von Moretti sind einarmige Geräte, die dazu dienen, Menschen mit Gehschwierigkeiten zu unterstützen und/oder ihre Mobilität zu verbessern.



- Benutzen Sie das Produkt nicht für einen Zweck, der nicht in dieser Anleitung angegeben ist.
- Moretti SpA lehnt jede Verantwortung für etwaige Folgen ab, die sich aus einer unsachgemäßen Verwendung dieses Produkts und einer unbefugten Änderung des Rahmens ergeben des Produkts
- Der Hersteller behält sich das Recht vor, die enthaltenen Informationen zu ändern in diesem Dokument ohne vorherige Ankündigung.

3. EG-Konformitätserklärung

Moretti SpA erklärt hiermit in eigener Verantwortung, dass die von Moretti SpA hergestellten und verkauften Produkte, die zur Kategorie der Gehhilfen gehören, den geltenden Bestimmungen der Richtlinie 93/42/EWG über Medizinprodukte und weiteren Änderungen entsprechen. Zu diesem Zweck garantiert und erklärt Moretti SpA in eigener Verantwortung Folgendes:

1. Die betreffenden Geräte erfüllen die grundlegenden Anforderungen des Anhangs I der Richtlinie 93/42/EWG gemäß Anhang VII der oben genannten Richtlinie
2. Bei den betreffenden Geräten **handelt es sich NICHT um Messgeräte**
3. Die betreffenden Geräte **SIND NICHT FÜR KLINISCHE UNTERSUCHUNGEN BESTIMMT**
4. Die betreffenden Geräte werden in **NICHT STERILER** Verpackung **verkauft**
5. Die betreffenden Geräte sollten als zur Klasse I gehörend betrachtet werden
6. Verwenden/Installieren Sie die betreffenden Geräte **NICHT für einen anderen als den ausdrücklich vorgesehenen Zweck** angegeben von Moretti SpA
7. Moretti SpA verwaltet und übermittelt die Dokumentation, die die Konformität mit der Richtlinie bescheinigt 93/42/EWG an die zuständigen Behörden und weitere Änderungen

4. Allgemeine Warnungen

- Lesen Sie die gesamte Bedienungsanleitung sorgfältig durch, bevor Sie das Gerät verwenden.
- Stellen Sie sicher, dass das Produkt vollständig geliefert wird und bewahren Sie es verpackt von Wärmequellen fern
- Lebensdauer – die Nutzungsgrenze des Geräts wird durch den Verschleiß der Teile bestimmt
- Erlauben Sie Kindern nicht, mit dem Gerät zu spielen oder es zu bedienen

5. Allgemeine Beschreibung

5.1 Dreibein-Gehstock-Codes

RP715 Dreibeiniger Gehstock aus eloxiertem Aluminium – Kindergriff mit geschlossenem Griff

RP719 Dreibeiniger Gehstock aus eloxiertem Aluminium – Brachiun-Ablage **RP720** Dreibeiniger Gehstock aus eloxiertem Aluminium – offener Griff **RP721** Dreibeiniger Gehstock aus eloxiertem Aluminium – geschlossener Griff

5.2 Vierbeiner-Gehstock-Codes

RP722 Vierbeiniger Gehstock aus eloxiertem Aluminium – Brachiun-Ablage. **RP723** Vierbeiniger Gehstock aus eloxiertem Aluminium – offener Griff

RP724 Gehstock aus eloxiertem Aluminium mit vier Beinen – geschlossener Griff **RP726**

Gehstock aus eloxiertem Aluminium mit vier Beinen – schmale Basis (15 x 20 cm)

Die drei- und vierbeinigen Gehstöcke MOPEDIA sind aus eloxiertem Aluminiumrohr gefertigt. Sie werden mit rutschfesten weichen Gummispitzen geliefert. Sie sind alle 2,5 cm höhenverstellbar. Diese Geräte erleichtern das Stehen und Gehen. Geben Sie der Person Stabilität in Bezug auf Gleichgewicht und Unterstützung bei Machtproblemen. Maximales Benutzergewicht 130 kg. für Erwachsenenmodell (für RP719-RP722 -100 kg) für RP715 (Kindermodell) 80 kg.

5.3 So stellen Sie die Beinhöhe ein



Um die Höhe einzustellen, drücken Sie den Druckknopf und schieben Sie den Stock auf die gewünschte Höhe. Stellen Sie sicher, dass der Druckknopf nach Abschluss vollständig gedrückt ist ragte durch das gewünschte Loch.

5.4 Zur Einstellung der Rechts- oder Linkshänderbedienung

Drücken Sie den Druckknopf und drehen Sie den Griff um 180 Grad. Stellen Sie sicher, dass der Druckknopf vollständig gedrückt ist ragte durch das gewünschte Loch auf der anderen Seite des Stocks.

6. Vor dem Gebrauch

- Überprüfen Sie, ob der Rahmen beschädigt ist, um eine sichere Nutzung für Personen und Sachen zu gewährleisten
- Überprüfen Sie die korrekte Montage des Gerätes

7. Hinweise zur korrekten Verwendung

- Seien Sie besonders vorsichtig auf nassen und rutschigen Oberflächen
- NICHT bei Patienten verwenden, deren Gewicht das auf dem Produktetikett und in der Anleitung angegebene Gewicht überschreitet Kapitel „Technische Merkmale“ dieses Handbuchs
- Vermeiden Sie es, das Gerät längere Zeit mit Wasser in Berührung zu bringen. • Überprüfen Sie regelmäßig seine Robustheit, Stabilität und den guten Zustand der Gummispitzen.
Ersetzen Sie sie, sobald sie abgenutzt sind
- Bei Zweifeln bezüglich der Verwendung, Einstellung oder Wartung wenden Sie sich an Ihren Händler
- Halten Sie es von Kindern fern, um mögliche Risiken zu vermeiden

12 DEUTSCH

8. Anwendung

Halten Sie das Gerät mit der dem schwächeren Bein gegenüberliegenden Hand und mit der längeren Seite der Stützbasis nach innen gerichtet. Bringen Sie das Gerät zusammen mit dem Fuß des schwachen Beins nach vorne und belasten Sie dabei das volle Gewicht auf dem stärkeren Bein. Achten Sie beim Gehen darauf, das Gerät nicht zu nah am Körper zu platzieren, um nicht über eine der Spitzen zu stolpern, oder zu weit weg, um ein Ungleichgewicht zu vermeiden.

Stellen Sie bei der Verwendung auf Treppen sicher, dass die Größe der Stufe ausreicht, um den Gerätesockel aufzunehmen. Danach muss die Person das erste Bein stärker anheben, anschließend das Gerät, dann das schwächere Bein. Die Treppe hinunter muss das Gerät dem verletzten Bein und schließlich dem gesunden Bein folgen. Holen Sie sich bei Bedarf Hilfe von einem Assistenten.

9. Wartung

Die Mopedia-Geräte von MORETTI werden nach Markteinführung sorgfältig geprüft und mit dem EG-Zeichen versehen. Zur Sicherheit von Patient und Arzt empfehlen wir, das Gerät alle 2 Jahre vom Hersteller oder einem autorisierten Labor überprüfen zu lassen. Verwenden Sie im Reparaturfall nur Original-Ersatzteile und -Zubehör.

10. Reinigung und Desinfektion

10.1 Reinigung

Verwenden Sie zum Entfernen von Staub nur ein feuchtes Tuch, zum Entfernen hartnäckiger Verschmutzungen verwenden Sie ein feuchtes Tuch mit milder Seife. Vor Gebrauch gründlich trocknen.

10.2 Desinfektion

Wenn Sie das Gerät desinfizieren müssen, verwenden Sie einen handelsüblichen Desinfektionsreiniger

HINWEIS: Verwenden Sie niemals Säuren, Laugen oder Lösungsmittel wie Aceton

11. Entsorgungsbedingungen



11.1 Allgemeine Entsorgungsbedingungen


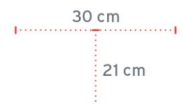
Benutzen Sie bei der Entsorgung des Geräts nicht den normalen Müllcontainer. Wir empfehlen, das Gerät in den dafür vorgesehenen Entsorgungsstellen zum Recycling zu entsorgen.



12. Technische Merkmale

12.1 Technische Merkmale – Dreibeinstöcke

Codes	Maximale Benutzerzahl Gewicht	Verstellbare Höhe	Handhaben	Base
RP715	80 kg	Von 66 bis 73 cm. Geschlossener anatomischer Griff		
RP719	100 kg	Von 76 bis 98 cm	Sein Arm ruhte	

RP720	130 kg	Von 75 bis 97 cm	Offener Schwammgriff	
RP721	130 kg	Von 74 bis 97 cm. Geschlossener anatomischer Griff		

12.2 Technische Merkmale – Vierbeinstöcke

Codes	Maximales Benutzergewicht	Verstellbare Höhe	Handhaben	Base
RP722	100 kg	Von 76 bis 98 cm	Sein Arm ruhte	
RP723	130 kg	Von 75 bis 95 cm Offener anatomischer Griff		
RP724	130 kg	Von 74 bis 96 cm. Geschlossener anatomischer Griff		
RP726	130 kg	Von 75 bis 95 cm Offener anatomischer Griff		

12.3 Ersatzteile**RV7036 (4 Stück)**

Gummispitzen für schmale Basis Vierbeinstöcke **Ø14mm**

RV7033 (2 Stück)

Gummispitzen für große Basis Vier- und Dreibeinstöcke **Ø18mm**

14 DEUTSCH

13. Garantie

Moretti-Produkte unterliegen für einen Zeitraum von (zwei) 2 Jahren ab Kaufdatum einer Garantie gegen Material- oder Herstellungsfehler, vorbehaltlich der unten aufgeführten Einschränkungen und Ausschlüsse. Die Garantie gilt nicht für Schäden, die durch unsachgemäßen Gebrauch, Missbrauch oder Modifikation des Produkts verursacht wurden, und die Garantie erlischt, wenn die Gebrauchsanweisung nicht strikt befolgt wird. In dieser Anleitung wird der bestimmungsgemäße Gebrauch des Gerätes beschrieben. Moretti ist nicht verantwortlich für Schäden, die durch Personenschäden oder anderweitig durch falsche Installation oder unsachgemäßen Gebrauch entstehen oder damit in Zusammenhang stehen.

Moretti Moretti übernimmt keine Garantie für die Produkte gegen Schäden oder Mängel unter den folgenden Bedingungen: Naturkatastrophe, nicht autorisierte Wartung oder Reparatur, Schäden aufgrund von Stromversorgungsproblemen (sofern vorhanden), Verwendung von Ersatzteilen, die nicht von Moretti geliefert wurden, unsachgemäße Verwendung, nicht autorisierte Änderungen, Transportschäden (außer bei Originallieferung durch Moretti) oder bei unzureichender Wartung gemäß den Angaben im Handbuch.

Die Garantie erstreckt sich nicht auf Komponenten, die bei ordnungsgemäßer Verwendung des Geräts einem Verschleiß unterliegen.

13.1 Reparaturen

Garantiereparaturen Sollte ein Moretti-Produkt während der Garantiezeit Material- oder Herstellungsfehler aufweisen, bestätigt Moretti mit dem Kunden, ob der Fehler von der Garantie abgedeckt werden kann. Moretti kann den unter die Garantie fallenden Artikel nach eigenem Ermessen bei einem Moretti-Händler oder am Moretti-Standort reparieren oder ersetzen. Die Arbeitskosten für die Reparatur können Moretti in Rechnung gestellt werden, wenn die Reparatur durch die Garantie abgedeckt ist. Durch Reparatur oder Austausch wird die Garantie nicht erneuert oder verlängert

Reparaturen, die nicht unter die Garantie fallen. Ein Produkt, das nicht unter die Garantie fällt, kann nur nach vorheriger Genehmigung des Moretti-Kundendienstes zur Reparatur zurückgesandt werden. Die Arbeits- und Versandkosten für eine Reparatur, die nicht unter die Garantie fällt, gehen vollständig zu Lasten des Kunden bzw. Händlers. Für Reparaturen von Produkten, die nicht unter die Garantie fallen, gilt eine Garantie von sechs (6) Monaten ab dem Datum, an dem Sie das reparierte Produkt erhalten.

Mangelfreies Gerät Der Kunde wird benachrichtigt, wenn Moretti nach Prüfung und Prüfung des zurückgegebenen Produkts behauptet, dass das Produkt nicht defekt ist. In diesem Fall wird die Ware an den Kunden zurückgesandt, sämtliche Versandkosten trägt der Kunde.

13.2 Ersatzteile

Für die Originalersatzteile von Moretti gilt eine Garantie von 6 (sechs) Monaten ab Erhaltsdatum.

13.3 Ausnahmeklauseln

Sofern in dieser Garantie nicht ausdrücklich anders angegeben und im Rahmen des Gesetzes bietet Moretti keine ausdrücklichen oder stillschweigenden Zusicherungen, Gewährleistungen oder Bedingungen, einschließlich Zusicherungen, Gewährleistungen oder Bedingungen der Marktgängigkeit, der Eignung für einen bestimmten Zweck, der Nichtverletzung von Rechten Dritter usw. Interferenz. Moretti gewährleistet nicht, dass die Nutzung des Moretti-Produkts ununterbrochen oder fehlerfrei erfolgt. Die Dauer stillschweigender Garantien, die gesetzlich vorgeschrieben sind, ist im Rahmen der gesetzlichen Bestimmungen auf die Garantiezeit beschränkt. Einige Staaten gestatten keine Beschränkung der Dauer einer stillschweigenden Garantie oder den Ausschluss oder die Beschränkung von Neben- oder Folgeschäden im Zusammenhang mit Produkten für Verbraucher. In solchen Staaten oder Ländern gelten bestimmte Haftungsausschlüsse und Einschränkungen dieser Garantie möglicherweise nicht für Sie. Diese Garantie kann ohne vorherige Ankündigung geändert werden.



Pantone 7452C
Pantone 431C

GEWÄHRLEISTUNGSZERTIFIKAT

Produkt _____

Gekauft am (Datum) _____

Einzelhändler _____

Adresse _____ **Ort/Ort** _____

Verkauft an _____

Adresse _____ **Ort/Ort** _____



Via Bruxelles, 3 - Meleto 52022 Cavriglia (Arezzo) Tel. +39 055 96 21 11

www.morettispa.com E-Mail: info@morettispa.com

HERGESTELLT IN DER VOLKSREPUBLIK CHINA



Via Bruxelles, 3 - Meleto
52022 Cavriglia (Arezzo)
Tel. +39 055 96 21 11

Fax. +39 055 96 21 200
www.morettispa.com
info@morettispa.com