

# Luxurii Badkamerspiegel

Mat Zwart

Geborsteld Gun Metal

Geborsteld Messing





De Luxurii badkamerspiegel van Viidako is niet alleen mooi van design, maar is ook van goede kwaliteit en uitgerust met vele opties. De spiegel bevat een digitale klok, heeft een anti condens functie en drie verschillende standen LED verlichting en een koper- en loodvrije coating.

#### DESIGN EN KWALITEIT

De omlijsting past in de laatste trends waarbij veel mat zwart, geborsteld gun metal of geborsteld messing wordt gebruikt. Dit laat de spiegel goed tot zijn recht komen in een industrieel of modern ontworpen badkamer. Bij de productie van de spiegel hebben we niet bezuinigd op materialen, onderdelen en afwerking. De Luxurii badkamerspiegel staat dan ook garant voor vele jaren zorgeloos plezier.

#### VERLICHTING

De LED verlichting is achter de spiegel geplaatst wat een zeer fraai lichteffect geeft. Deze spiegel geeft uw nieuwe of gerenoveerde badkamer een 5 sterren hotelkamer uitstraling. De LED verlichting heeft daarnaast drie standen 2700, 4000 en 6000k zodat u kunt kiezen voor sfeervolle, neutrale of praktische verlichting.

#### ANTI CONDENS

De spiegel heeft een anti condens functie. Zodra u de verlichting inschakelt begint de spiegel ook te verwarmen. Nooit meer een beslagen spiegel terwijl uw partner staat te douchen en u de spiegel nodig heeft.

#### DIGITALE KLOK

De ingebouwde digitale klok is gemakkelijk in te stellen, subtiel maar duidelijk ingebouwd en geeft de spiegel nog net dat extra beetje luxe uitstraling.

#### COATING

De spiegel is voorzien van een koper- en loodvrij coating, zodat deze beter bestand is tegen roest. Deze coating is onder zeer schone omstandigheden aangebracht waardoor u jarenlang plezier gaat hebben van uw badkamerspiegel. Dit is een techniek die normaal gesproken alleen in het duurdere segment wordt toegepast.

#### GOEDKOOP DUURKOOP?

Nee, niet bij Viidako. Hoewel we op prijs concurreren in het lage segment moet u onze producten in kwaliteit vergelijken met de bekende A merken in de markt. Waar andere online aanbieders hun producten bij de groothandel inkopen, kopen wij direct en in grote volumes bij de fabrikant in. Het ontbreken van deze schakel merkt u in de prijs.

#### OP ZOEK NAAR MATCHENDE PRODUCTEN ?

Zoekt u ook nog naar kranen, douchewanden en accessoires in de kleuren mat zwart, geborsteld gun metal en geborsteld messing? Bekijk dan snel ons volledige aanbod op [www.voordeligsanitair.nl](http://www.voordeligsanitair.nl)

## MONTAGE

Let op: laat deze uitvoeren door een erkend installateur. Bekijk altijd eerst de onderstaande instructies voordat u tot installatie over gaat.

## INHOUD

- De spiegel (in  $\varnothing$  60,  $\varnothing$  80 of  $\varnothing$  100 )
- Twee schroeven
- Twee pluggen
- Een lasklem

## ELECTRISCHE VEILIGHEID

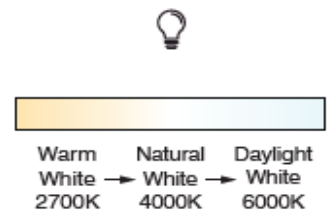
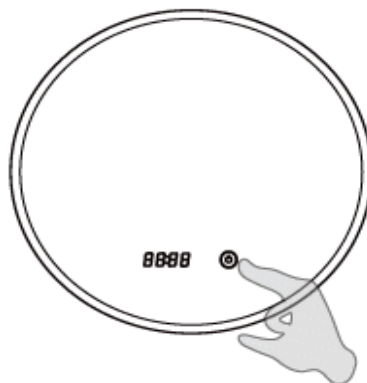
Alleen geschikt voor installaties in Europa. Alle armaturen moeten worden geïnstalleerd door een ervaren persoon. Raadpleeg bij twijfel gekwalificeerde elektriciens. Belangrijk: Schakel altijd de elektrische voeding van de netvoeding uit tijdens installatie en onderhoud. U kunt de spiegel aansluiten met de stekker in een stopcontact, u kunt er voor kiezen om de stekker te verwijderen en de spiegel rechtstreeks op het elektriciteitsnet aan te sluiten.

## INSTALLATIE

1. Meet de afstand tussen ophangogen aan de achterzijde van de spiegel. Teken de gaten af op de muur. Gebruik hierbij altijd een waterpas.
2. Boor twee gaten van 0.75 centimeter op de gemarkeerde punten in de muur. Bevestig in deze gaten de bouten en vervolgens de schroeven.
3. Hang de spiegel op aan de schroeven.

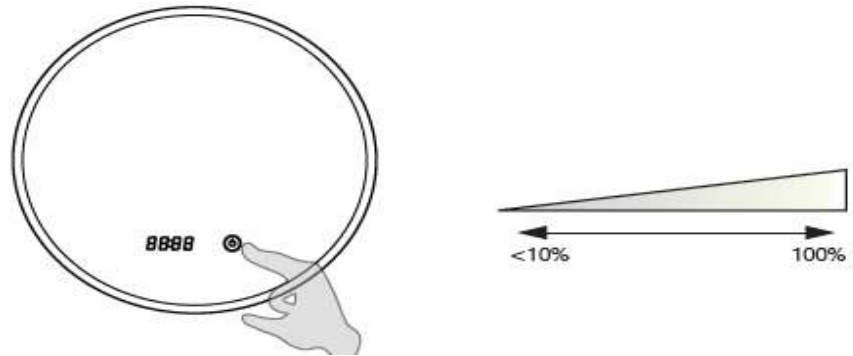
## INSTRUCTIES VOOR DE LICHTKLEUR / TEMPERatuur

Raak de schakelaar <0,5 seconde zachtjes aan met uw vinger, de kleurtemperatuur zal veranderen. Wanneer u de spiegel aan- en uitzet wordt de kleurinstelling opgeslagen.



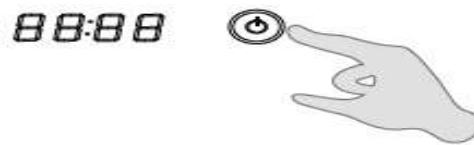
## INSTRUCTIES VOOR DE DIMMER

Raak de schakelaar langer dan 0,5 seconde zachtjes aan met uw vinger, de helderheid/dimmer verandert nu. Wanneer u de spiegel aan- en uitzet wordt de kleurinstelling opgeslagen.



## INSTRUCTIES VOOR HET INSTELLEN VAN DE TIJD

Als de LED verlichting uitgeschakeld is, houdt u de schakelaar 5 seconden ingedrukt, de uren van de klokindicator knipperen nu. Druk nu snel achter elkaar de schakelaar in om de uren in te stellen. Nadat u de schakelaar 2 seconden hebt losgelaten gaat het minutenindicatielampje knipperen, weer drukt u snel achter elkaar op de schakelaar om de minuten in te stellen.



## UW PRODUCT SCHOONMAKEN

Bij het reinigen van spiegeloppervlakken wordt aanbevolen een zachte, droge, niet-schurende doek te gebruiken terwijl de stroom is uitgeschakeld.

Gebruik geen agressieve reinigingsmiddelen of schurende materialen. Zorg ervoor dat er GEEN vocht in contact komt met de elektrische componenten.



## GARANTIEVOORWAARDEN

Wij garanderen twee jaar lang de perfecte werking van onze artikelen. In geval van schade of niet juist functioneren binnen deze periode neemt u contact op met Viidako B.V.

Vertel ons zo nauwkeuring mogelijk welke schade / fout / defect het item heeft. De garantie gaat in op de aankoopdatum van het artikel, bewaar de factuur daarom goed, deze dient als garantie bewijs.

Defecten dienen direct na het optreden, bij juist gebruik, binnen de gestelde garantieperiode gemeld te worden. Het defecte artikel moet worden bewaard en zo nodig geretourneerd te worden aan Viidako B.V.

De volgende gevallen zijn uitgesloten van de garantieperiode:

- Normale slijtage
- Onjuiste installatie en/of montage
- Onjuiste behandeling / gebruik en/of reiniging
- Onjuiste reparatie.

Ter bescherming tegen transportschade wordt uw product geleverd in beschermende verpakking. Deze is deels gemaakt van recyclebare materialen, gooi ze weg op een milieuvriendelijke manier.

Gooi de spiegel niet weg bij het normale huisvuil, maar informeer bij uw lokale overheid naar de mogelijkheden voor een milieuvriendelijke verwijdering.

Heeft u vragen of opmerkingen? Neem dan contact op via [info@voordeligsanitair.nl](mailto:info@voordeligsanitair.nl) of 040 - 308 0007. Bekijk ook ons volledige aanbod om uw badkamer betaalbaar te renoveren of verbouwen op [www.voordeligsanitair.nl](http://www.voordeligsanitair.nl)!

Wij wensen u veel plezier met uw aankoop,  
Team Viidako & Voordeligsanitair.nl!