

# assembly instructions

## jupiter<sup>®</sup> swing set

assembly requires 2 adults  
(approx. 2 hours assembly time)



**WARNING! Not suitable for children under 36 months – fall hazard. Max user age 10 years. Max user weight 50kg. Only for domestic use. Outdoor use only. Adult assembly required. Adult supervision recommended at all times.**

# SAFETY INSTRUCTIONS

## WARNING!

Minimum user age 3 years  
Adult assembly required  
Adult supervision recommended at all times  
Maximum user age years  
Maximum user weight  
Only for domestic use  
Outdoor use only  
Not suitable for children under 36 months – fall hazard  
Retain assembly instruction for future use  
Maximum user weight per swing  
Swing seats must be a minimum of 350mm above the ground  
Place on a level surface at least 2m from any structure or obstruction  
Must not be installed over concrete, asphalt or any other hard surface  
It is advised that on a regular basis (i.e. at the beginning of the season and monthly thereafter) all main parts/ fixings are checked as secure, well oiled (if metallic), have no sharp points/edges and are intact. Replace, oil and/or tighten when necessary. Failure to do so may result in an injury or hazard.  
Any attachments such as swings, chains, ropes, etc must be regularly examined for evidence of deterioration. Replace any attachments if there are signs of deterioration. Failure to do so may result in an injury or hazard.

## AVERTISSEMENT !

Age minimum de l'utilisateur 3 ans  
Assemblage par un adulte nécessaire  
Ne jamais laisser un enfant jouer sans surveillance  
Age maximum de l'utilisateur 10 ans  
Poids maximum de l'utilisateur  
Usage domestique uniquement  
Destiné à l'usage externe uniquement  
Ne convient pas aux enfants de moins de 36 mois - risque de chute  
Conservez les instructions de montage pour référence ultérieure.  
Poids maximum de l'utilisateur par balançoire  
les sièges de balançoire doivent être à au moins 350 mm du sol  
placez sur une surface à niveau à au moins 2 m de distance d'une structure ou d'une obstruction quelconque  
ne doit pas être installée sur du béton, de l'asphalte ou d'autres surfaces dures  
Il est conseillé d'inspecter régulièrement (à savoir au début d'une saison et chaque mois ensuite) le bon état des parties principales et des fixations, que tout soit bien huilé (dans le cas de pièces métalliques), à ce qu'il n'y ait rien de saillant et à ce que tout soit intact. Remplacez, huilez et/ou resserrez le cas échéant. Le non suivi de ces précautions risque de blesser ou de poser un danger.  
Tous les accessoires attachés tels que les balançoires, les chaînes, cordes etc. doivent être régulièrement inspectés pour déceler la présence de détériorations. Remplacez les accessoires attachés en cas de signes de détérioration. Le non suivi de ces précautions risque de blesser ou de poser un danger.

## ACHTUNG!

Das Mindestalter für Benutzer beträgt 3 Jahre  
Montage muss durch einen Erwachsenen erfolgen  
Sollte nur unter unmittelbarer Aufsicht von Erwachsenen benutzt werden  
Das Höchstalter für Benutzer beträgt 10 Jahre  
Höchstgewicht des Benutzers  
Nur für den Hausgebrauch  
Nur zur Nutzung im Freien geeignet  
Nicht geeignet für Kinder unter 36 Monaten – Sturzgefahr  
Bewahren Sie die Montageanleitung für eine spätere Nutzung auf  
Höchstgewicht des Benutzers pro Schaukel  
Schaukelsitze müssen sich mindestens 350 mm über dem Fußboden befinden  
Auf einer geraden Oberfläche platzieren, wobei ein Abstand von mindestens 2 m zu jedem Gebäude oder Hindernis gelassen werden muss  
Sollte nicht über Beton, Asphalt oder anderen harten Oberflächen angebracht werden

Es wird empfohlen, dass alle wichtigen Teile/Befestigungen regelmäßig (also am Anfang der Saison und danach monatlich) darauf überprüft werden, ob diese sicher und gut geölt (falls metallisch) und intakt sind, und keine scharfen Ecken und Kanten aufweisen. Ersetzen, ölen und/oder ziehen Sie die Teile fest, wenn nötig. Wenn Sie dies nicht tun, kann dies zu Verletzungen oder Gefahren führen.

Jegliche Befestigungen wie Schaukeln, Ketten, Seile etc. müssen regelmäßig auf Abnutzung überprüft werden. Ersetzen Sie jegliche Befestigungen, wenn diese Abnutzungen aufweisen. Wenn Sie dies nicht tun, kann dies zu Verletzungen oder Gefahren führen.

## **ATTENZIONE!**

Età minima dell'utente 3 anni.

È necessario l'assemblaggio di un adulto.

Si raccomanda sempre la supervisione di un adulto.

Età minima dell'utente 10 anni.

Peso massimo dell'utente

Solo per uso domestico.

Solo per uso esterno.

Non adatto a bambini al di sotto dei 36 mesi. Pericolo di caduta.

Conservare le istruzioni di assemblaggio per usi futuri.

Peso massimo dell'utente per altalena.

I sedili dell'altalena devono trovarsi ad almeno 350 mm dal suolo.

Posizionare su una superficie piana, ad almeno 2 metri da qualsiasi struttura o ostruzione.

Non deve essere installata sul cemento, l'asfalto o qualsiasi altra superficie dura.

Si consiglia, su base regolare (ad es. all'inizio della stagione e una volta al mese dopo di allora), di verificare che tutte le parti/l'equipaggiamento principali siano sicuri, ben oliati (se metallici), non presentino punte/bordi taglienti e siano intatti. Se necessario, sostituire, oliare e/o serrare. La mancata osservanza di queste indicazioni potrebbe comportare infortuni o pericoli.

Qualsiasi elemento fissato, come altalene, catene, corde, ecc. deve essere regolarmente esaminato alla ricerca di segni di deterioramento. Sostituirlo se presenta segni di deterioramento. La mancata osservanza di queste indicazioni potrebbe comportare infortuni o pericoli.

## **WAARSCHUWING!**

Minimum leeftijd van gebruiker: 3 jaar

Montage door een volwassene vereist

Toezicht van een volwassene te allen tijde aanbevolen

Maximum leeftijd van gebruiker: 10 jaar

Maximum gewicht van gebruiker

Alleen voor gebruik binnenshuis

Alleen voor gebruik buiten

Niet geschikt voor kinderen jonger dan 36 maanden – valgevaar

Bewaar deze montage-instructies voor later.

Maximum gewicht van gebruiker per schommel

Schommels dienen zich minimaal 350mm boven de grond te bevinden.

Plaats op een vlakke ondergrond, op minimaal 2m afstand van andere structuren of obstakels.

Niet installeren op beton, asfalt of enig ander hard oppervlak.

Wij bevelen u aan regelmatig (d.w.z. aan het begin van het seizoen en daarna maandelijks) te controleren dat alle hoofdonderdelen/bevestigingen stevig vast zitten, goed geolied zijn (indien van metaal), geen scherpe punten/randen hebben en niet kapot zijn. Wanneer nodig vervang onderdelen, breng olie aan en/of draai bevestigingen stevig vast.

Nalatigheid kan letsel of gevaar als gevolg hebben.

Alle bevestigingen, zoals schommels, kettingen, touwen, etc., dienen regelmatig gecontroleerd te worden op tekenen van slijtage. Indien nodig dienen deze vervangen te worden. Nalatigheid kan letsel of gevaar tot gevolg hebben.

## **AVERTENCIA**

Edad mínima del usuario 3 años

El montaje de este juguete debe llevarlo a cabo un adulto.

Se recomienda en todo momento la supervisión de un adulto.

Edad máxima del usuario: 10 años.

Peso máximo del usuario:

Utilícese exclusivamente en el ámbito doméstico.

Utilícese exclusivamente al aire libre.

No es conveniente para niños menores de 36 meses: peligro de caídas.

Conserve las instrucciones de montaje, ya que podría necesitarlas en el futuro.

Peso máximo del usuario en cada columpio:

Los asientos del columpio deben estar a una distancia mínima del suelo de 350mm.

Colóquelo en una superficie plana y a una distancia mínima de 2m de cualquier estructura u obstáculo.

No debe instalarse sobre superficies asfaltadas ni cementadas ni sobre cualquier otra superficie dura.

Se aconseja comprobar regularmente (por ejemplo al principio de la temporada y, posteriormente, una vez al mes) que todas las partes/fijaciones estén bien sujetas, lubricadas (si son metálicas) e intactas y no presenten puntos ni bordes afilados. Sustituya, lubrique o apriete las partes/fijaciones según sea necesario. De no hacerlo, esto podría resultar en lesiones o situaciones peligrosas.

Debe comprobarse regularmente que los componentes como columpios, cadenas, cuerdas, etc. no presenten signos de deterioro. En caso de que algún componente presente signos de deterioro, sustitúyalo. De no hacerlo, esto podría resultar en lesiones o situaciones peligrosas.

## VAROVÁNÍ!

Minimální věk uživatele je 3 let

Vyžaduje se montáž dospělou osobou

Doporučuje se po celou dobu dozor dospělé osoby

Maximální věk uživatele je 10 let

Maximální hmotnost uživatele

Pouze pro domácí použití

Pouze pro venkovní použití

Není vhodné pro děti mladší 36 měsíců – nebezpečí pádu

Ponechejte si montážní návod pro budoucí použití

Maximální hmotnost uživatele na houpačku

sedadla houpačky musejí být minimálně 350 mm nad zemí

umístěte na rovný povrch alespoň 2 m od jakékoliv konstrukce či překážky

nesmí se instalovat nad betonovým, asfaltovým nebo jakýmkoliv jiným tvrdým povrchem

Doporučuje se, aby všechny hlavní díly/upevňovací prvky byly pravidelně kontrolovány (např. na začátku sezóny a pak jednou za měsíc), zdali jsou řádně zajištěny, dobře namazány (u kovových prvků) a zdali nemají žádné ostré body/hrany a zdali jsou kompletní. V případě potřeby je vyměňte, namažte a/nebo utáhněte. Pokud tak neučiníte, může to vést k úrazu či ohrožení.

Všechna příslušenství, jako např. houpačky, řetězy, lana, atd., je nutno pravidelně kontrolovat, zda nevykazují příznaky opotřebení. Vyměňte jakákoliv příslušenství, jestliže zjistíte příznaky opotřebení. Pokud tak neučiníte, může to vést k úrazu či ohrožení.

## UPOZORNENIE

Minimálny vek používateľa je 3 rokov

Vyžaduje sa montáž dospelou osobou

Dozor dospelšej osoby sa odporúča po celú dobu

Maximálny vek používateľa je 10 rokov

Maximálna hmotnosť používateľa

Iba pre domáce použitie

Iba pre vonkajšie použitie

Nevhodné pre deti mladšie ako 36 mesiacov - riziko pádu

Ponechajte si návod na montáž pre prípad budúceho použitia

Maximálna hmotnosť používateľa na jednu hojdačku

hojdacie sedadlá musia byť minimálne 350 mm nad zemou

"umiestnite na rovnom povrchu minimálne 2 m od akejkoľvek konštrukcie alebo prekážky "

"nesmie sa inštalovať nad betónovým, asfaltovým alebo iným tvrdým povrchom"

"Odporúča sa pravidelná kontrola (napr. na začiatku sezóny a potom mesiac) hlavných častí/upevnení, či sú zaistené, dobrá naolejované (ak sú kovové), či na nich nie sú ostré body/rohové a či sú kompletné. V prípade potreby ich nahradte, naolejujte a/alebo utiahnite. Zanedbanie takejto činnosti môže mať za následok úraz alebo iné nebezpečenstvo."

"Všetky prídavné zariadenia ako hojdačky, reťaze, laná a pod. musia byť pravidelne preskúšané či nevykazujú príznaky opotrebenia. Všetky zariadenia vykazujúce príznaky opotrebenia vymeňte. Zanedbanie takejto činnosti môže mať za následok úraz alebo iné nebezpečenstvo."

!ريذحت

مدختس مل رمل یندال دحل  
غلاب صخش زاهجل اناجأ بيكرتل بلطتي  
زاهجل امدختسا دن نسل رابك نم مئاد فارش! دوجو ةرورضب حصني  
مدختس مل رمل یندال دحل  
مدختس مل نزول یندال دحل  
طقق یندال امدختس لال  
طقق قلطل اناوهلا یندال امدختس لال  
عوقول رطاخم رهش 36 نود لافلأل امدختس لال حلصني ال  
ال بق تس م امدختس لال زاهجل بيكرتب ةصاخلا تاميل عتلاب طفتحا  
زاهجل ةصنم یندال حجرات لك دن مدختس مل نزول یندال دحل  
ضرال حطس قوف مم 350 حجرات لال دحل یندال دحل نولني نا ةرورضب  
قئاول و لكاهل حطس اناجأ عب م 2 نل قني ال وتسم حطس یندال دحل عرضو یندال صرحا  
یندال ةدلصل حطس ال و ا، هیتلفس ال و ا، هیناسرخل حطس ال قوف بيكرتل بنجت یندال صرحا  
نم ققحتل او، تيبثتل مئاوقو، هینسيئرل عطقلا صرحا، اءاصف رهش لك دن و مسومل ایدب دن لال لیبس یندال یرود لكشب مایقلا حصني  
عطقلا لادبتسا یندال صرحا. امهت مالسو فارطال و اناجال یندال عوتن دوجو مدع نم دكأتل او، (نازلفل نم ةنصم تناك اذا) مئال لال كشلاب اهمي حشنتو، اهتبات  
رطاخم لكضرت و اناص! ثودح اناجأ مچني دق رومال هذهل لثم مایقلا مدع ناب ملع. ةرورضل دن مالحاب اهطبر و اهمي حشنت و ا  
قلحل اناجال لادبتساب مقو اهفلت تبثي ام دوجو تالامتحال لكذ ريغو لال اناجال و تاركبال و جلازمال لثم ققحل مل اناجال یندال یرودل فشكلا ةرورضب یندال  
رطاخم و اناص! ثودح هنع مچني دق لكذب مایقلا مدع ناب ملع ال عم. اهفلت یندال لال ام روهظ لال یندال

## OSTRZEŻENIE!

Minimalny wiek użytkownika: 3 lat

Wymaga montażu przez osobę dorosłą

Zalecany jest stały nadzór osoby dorosłej

Maksymalny wiek użytkownika: 10 lat

Maksymalna waga użytkownika

Tylko do użytku domowego

Tylko do stosowania na dworze

Nie nadaje się dla dzieci w wieku poniżej 36 miesięcy – ryzyko upadku

Zachowaj instrukcje montażu na przyszłość

Maksymalna waga użytkownika na jedną huśtawkę

siedzenie huśtawki musi się znajdować co najmniej 350 mm nad podłożem

umieszczyć na płaskiej powierzchni, w odległości co najmniej 2 m od budynków i przeszkód

nie należy instalować nad betonem, asfaltem i innymi twardymi nawierzchniami

Zaleca się regularne (tzn. na początku sezonu, a następnie raz na miesiąc) kontrolowanie wszystkich najważniejszych części i mocowań, w celu upewnienia się, że są bezpieczne, dobrze nasmarowane (w przypadku elementów metalowych), nie mają ostrych zakamien/krawędzi i są nieuszkodzone. W razie potrzeby należy je wymienić, nasmarować i/lub poprawić mocowanie. W przeciwnym razie może dojść do obrażeń ciała lub sytuacji niebezpiecznych.

Należy regularnie sprawdzać stan techniczny wszystkich elementów takich jak huśtawki, łańcuchy, liny itp. W razie stwierdzenia uszkodzenia lub oznak zużycia należy wymienić dany element. W przeciwnym razie może dojść do obrażeń ciała lub sytuacji niebezpiecznych.

## ADVARSEL!

Minimum bruger alder 3 år

Skal samles af en voksen

Bør altid anvendes under opsyn af en voksen

Minimum bruger alder 10 år

Maksimum brugervægt

Kun til hjemmebrug

Kun til udendørs brug

Ikke egnet til børn under 36 måneder – faldfare

Gem samlevejledningen til fremtidig brug

Maksimum brugervægt pr. gyng

Gyngesæder skal være minimum 350 mm over jorden.

Placeres på en jævn overflade, mindst 2 m fra bygninger eller andre forhindringer.

Må ikke installeres over beton, asfalt eller andre hårde overflader.

Det anbefales at tjekke regelmæssigt (f.eks. i starten af sæsonen og derefter hver måned), at alle hoveddele/fastgørelser er sikre, velsmurte (hvis de er af metal), ikke har skarpe punkter/kanter og er intakte. Udskift, smør og/eller stram efter om nødvendigt. Sker dette ikke, kan resultatet blive personskaade eller fare.  
Alle fastgørelser såsom gynger, kæder, reb osv. skal regelmæssigt undersøges for tegn på nedbrydning. Udskift fastgørelser, hvis der er tegn på nedbrydning. Sker dette ikke, kan resultatet blive personskaade eller fare.

## UYARI!

Minimum kullanıcı yaşı 3 yıl  
Bir yetişkin tarafından monte etmesi gerekir  
Her zaman yetişkin gözetimi önerilir  
Maksimum kullanıcı yaşı 10 yıl  
Maksimum kullanıcı ağırlığı  
Yalnızca ev kullanımı için  
Yalnızca dış mekan kullanımı  
36 aylıktan küçük çocuklar için uygun değildir – düşme tehlikesi  
Montaj açıklamalarını ilerde kullanım için saklayın  
Salıncak başına maksimum kullanıcı ağırlığı  
salıncak koltukları yerden en az 350 mm yukarıda olmalıdır  
herhangi bir yapıdan veya engelden en az 2 m uzakta düz bir zemine yerleştirin  
beton, asfalt veya herhangi diğer bir sert zemin üzerine kurulmamalıdır  
Tüm ana parçaların/ tespit elemanlarının güvenli, (metalikse) iyi yağlanmış olduğunu, keskin noktalar/kenarlar olmadığını ve sağlam olduğunu görmek için düzenli olarak (mevsim başında ve sonra her ay) kontrol edilmeleri önerilir. Gerektiğinde değiştirin, yağlayın ve/veya sıkılaştırın. Bunların yapılmaması yaralanmaya veya tehlikeye yol açabilir.  
Salıncak, zincir, halat vs. gibi ekler bozulma belirtisi olup olmadığını görmek için düzenli olarak incelenmelidir. Bunların yapılmaması yaralanmaya veya tehlikeye yol açabilir.

## FIGYELMEZTETÉS!

Minimális felhasználók kora 3 év  
Felnőtt összeszerelésre szükséges  
Minden alkalommal egy felnőtt felügyelete mellett ajánlott  
Maximális felhasználók kora 10 év  
Max. terhelhetőség  
Csak otthoni használatra  
Kültéri használatra  
Nem alkalmas 36 hónapnál fiatalabb gyerekek számára - esési veszély  
Őrizze a szerelési utasítást későbbi használatra  
Max. terhelhetőség egy hintázáshoz  
a hinta üléseinek legalább 350mm a föld felett kell lenniük  
helyezze egy vízszintes felületre, legalább 2 m-re bármely építménytől vagy akadálytól  
nem telepíthető betonra, aszfaltra vagy bármely más kemény felületre  
Azt ajánljuk, hogy a rendszeres használat alatt (vagyis a szezon elején, majd azután havonta) valamennyi főbb rész/szerelvény biztosítva legyen, jól olajozva (ha fém), hogy ne legyenek éles részek és, hogy sértetlen legyen. Cserélje ki, olajozza és/vagy tegye feszesebbé ha szükséges. Ennek elmulasztása sérülést vagy veszélyt okozhat.  
Minden felszerelést, például hintát, láncokat, köteleket, stb. rendszeresen meg kell vizsgálni minőségromlás szempontjából. Cseréljen ki minden mellékletet, ha a minőségromlásnak jeleitől lehetnek. Ennek elmulasztása sérülést vagy veszélyt okozhat.

## 警告!

利用者最低年齢 1 歳

大人による組立が必要です

常に大人による監督が推奨されます

利用者最大年齢 10 歳

利用者最大重量

家庭内使用のみ

屋外使用のみ

3歳未満の子供には適しません - 転落の危険があります

将来に備えて、組立指示書を保管してください。

スイングシートは、地面から最低350mmの高さにある必要があります。

あらゆる構造あるいは障害物から最低 2m 離れた水平面に配置してください。

コンクリート、アスファルトなど硬い面に設置しないようにしてください

定期的に(季節の初め、その後は月ごとなど)すべての主要部品/設備が安定していて、オイルが挿してあり(金属の場合)、尖った部分がなく無傷であることを確認することが推奨されます。必要に応じて、交換したりオイルを挿したり、部品を締めたりして下さ

そうしない場合、けがあるいは何らかの危険につながる可能性があります。  
各種リング、チェーン、ロープなどあらゆる部品は、劣化していないことを定期的を確認する必要があります。劣化の兆候がある場

、いかなる部品も交換してください。そうしない場合、けがあるいは何らかの危険につながる可能性があります。

## 경고!

최소 사용 1 연령

어른이 조립해야 함

항상 어른의 감독 하에 사용할 것을 권장함

최대 사용 10 연령

최대 몸무게

실내 사용 전용

외부 사용 전용

36개월 미만의 유아에게는 적합하지 않음 - 낙상 위험

조립 설명서를 나중에 사용할 수 있도록 보관하십시오.

그네의 의자 부분은 지상으로부터 최소 350mm 이상 떨어져야 합니다.

구조물이나 장애물로부터 2m 이상 떨어진 수평면에 설치하십시오.

콘크리트, 아스팔트 또는 기타 딱딱한 표면 위해 설치해서는 안 됩니다.

정기적으로 부품/고정 장치가 단단하게 고정되어 있고, 기름칠이 잘 되어 있으며(금속인 경우), 날카로운 곳이 없으며, 손상된 곳이 없는지  
정기적으로 점검하십시오. 필요한 경우 부품을 교체하고 기름칠을 하고 조이십시오. 그렇지 않으면 사용자가  
입거나 위험할 수 있습니다.

그네, 체인, 밧줄 같은 부착물의 품질이 저하되지 않았는지 정기적으로 점검해야 합니다. 그러한 부분이 발견되면 해당 부품을  
교체하십시오. 그렇지 않으면 사용자가 상해를 입거나 위험할 수 있습니다.

## 警告!

最低用户年 1 龄

需成人组装

建议成人监督使用

最高用户年 10 龄

最大用户体重

仅供家庭使用

仅供户外使用

不适合 36 个月以下的儿童 - 有坠落危险

保存安装说明以备后用

秋千座位必须离地面 350 毫米以上

放置于距离任何建筑物或障碍物至少 2 米的水平表面

不得安装在水泥、柏油或任何其他坚硬表面上

建议定期(季节之初,之后每月)检查所有主要部件/附件是否安全稳固、上过油(若为金属部件)、没有锋利尖端/边缘且完好无损。必要时更换、上油和/或拧紧。否则可能会造成伤害或危害。

必须定期检查所有附件(例如秋千、链条、绳索)有无损坏迹象。若有损坏迹象,应更换

附件。否则可能会造成伤害或危害。

## 警告！

最低用戶年 1 齡

需成人組裝

建議成人監督使用

最高年齡用 10 戶

最大體重用戶

僅供家庭使用

僅供戶外使用

不適合 36 個月以下的兒童- 有墜落危險

保存安裝說明以備後用

鞦韆座位必須離地面 350 毫米以上

放置於距離任何建築物或障礙物至少 2 米的水平表面

不得安裝在水泥、柏油或任何其他堅硬表面上

建議定期（季節之初，之後每月）檢查所有主要部件/附件是否安全穩固、上過油（若為金屬部件）、沒有鋒利尖端/邊緣且好無損。必要時更換、上油和/或擰緊。否則可能會造成傷 或危害

必須定期檢查所有附件（例如鞦韆、鏈條、繩索）有無損壞跡象。若有損壞跡象，應更換 附件。否則可能會造成傷害或危

Remember to keep these instructions in a safe place for future reference.

Plum Products Ltd,  
The Cliff, Middle Street  
Ingham, Lincolnshire, LN1 2YQ, UK  
Tel: +44 (0) 844 880 5302,  
Fax: +44 (0) 152 273 0379  
customerservices@plumproducts.com  
www.plumproducts.com  
Copyright Plum Products 2012

Plum Products Australia Pty Ltd,  
303/154-158 Military Road,  
Neutral Bay, NSW 2088, Australia  
Tel: 02-99605500  
Helpline: 1800 900 161  
Email: aushelpdesk@plumproducts.com

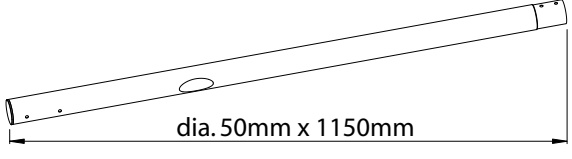
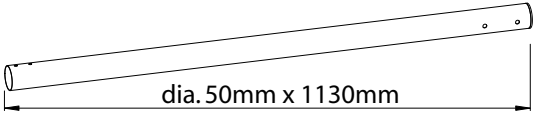
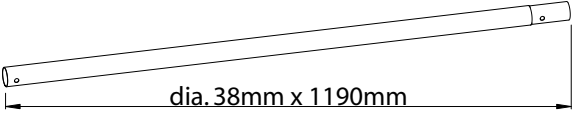
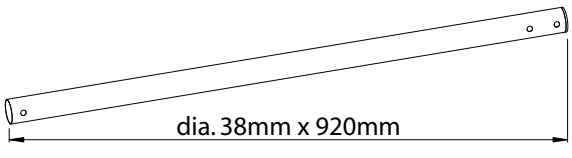

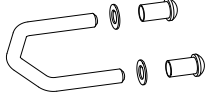
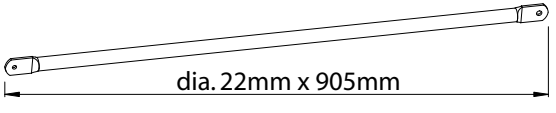
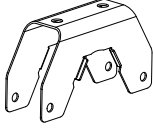

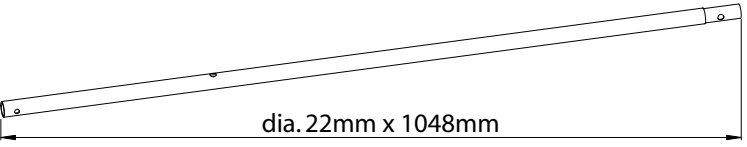
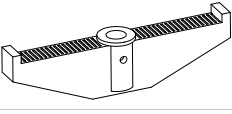
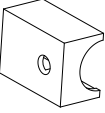




# PARTS LIST

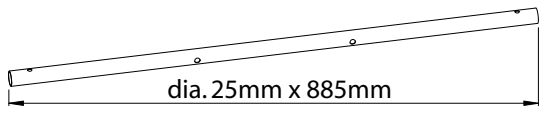
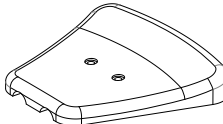
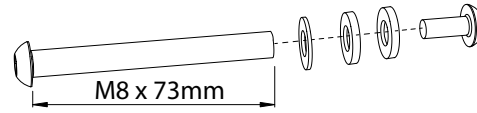
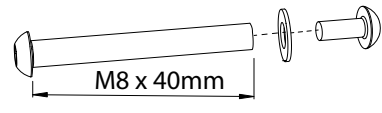
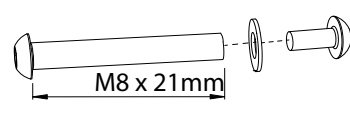
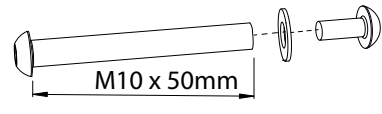
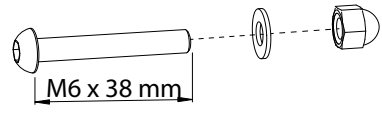
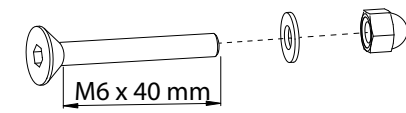
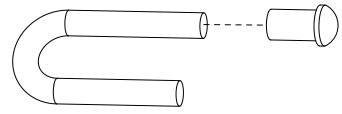



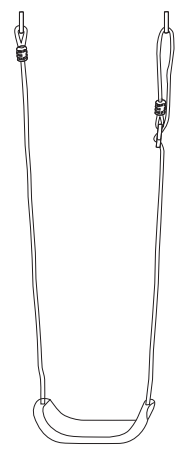
All dimensions are approximate

**TOOLS  
REQUIRED:**

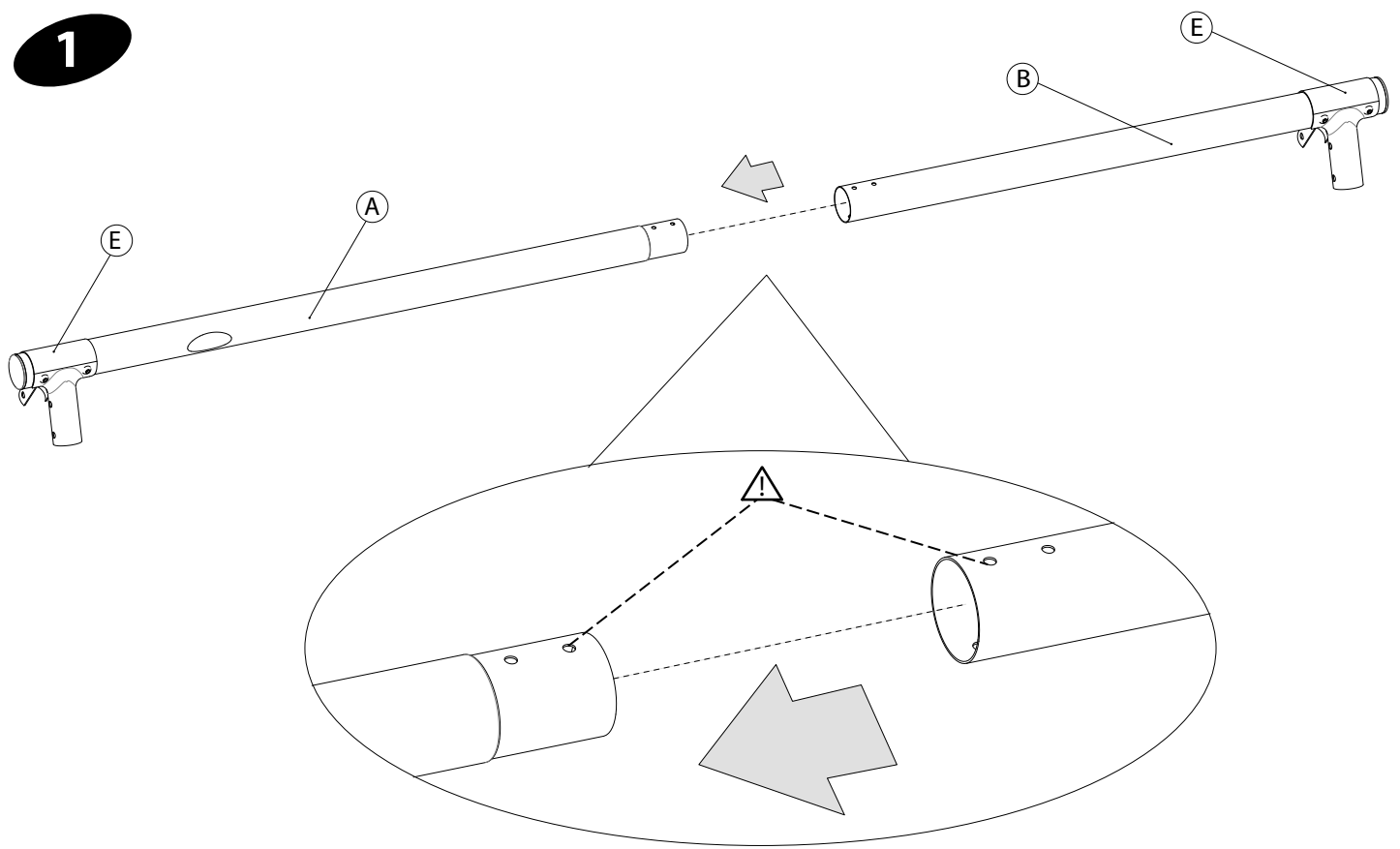
PART ID	DIMENSIONS WITH GRAPHIC	QUANTITY
A	 dia. 50mm x 1150mm	1
B	 dia. 50mm x 1130mm	1
C	 dia. 38mm x 1190mm	4
D	 dia. 38mm x 920mm	4
E		2
F		1
G	 dia. 22mm x 905mm	2
H		1
I	 dia. 22mm x 440mm	2
J	 dia. 22mm x 1048mm	2
K		2
L		4

# PARTS LIST

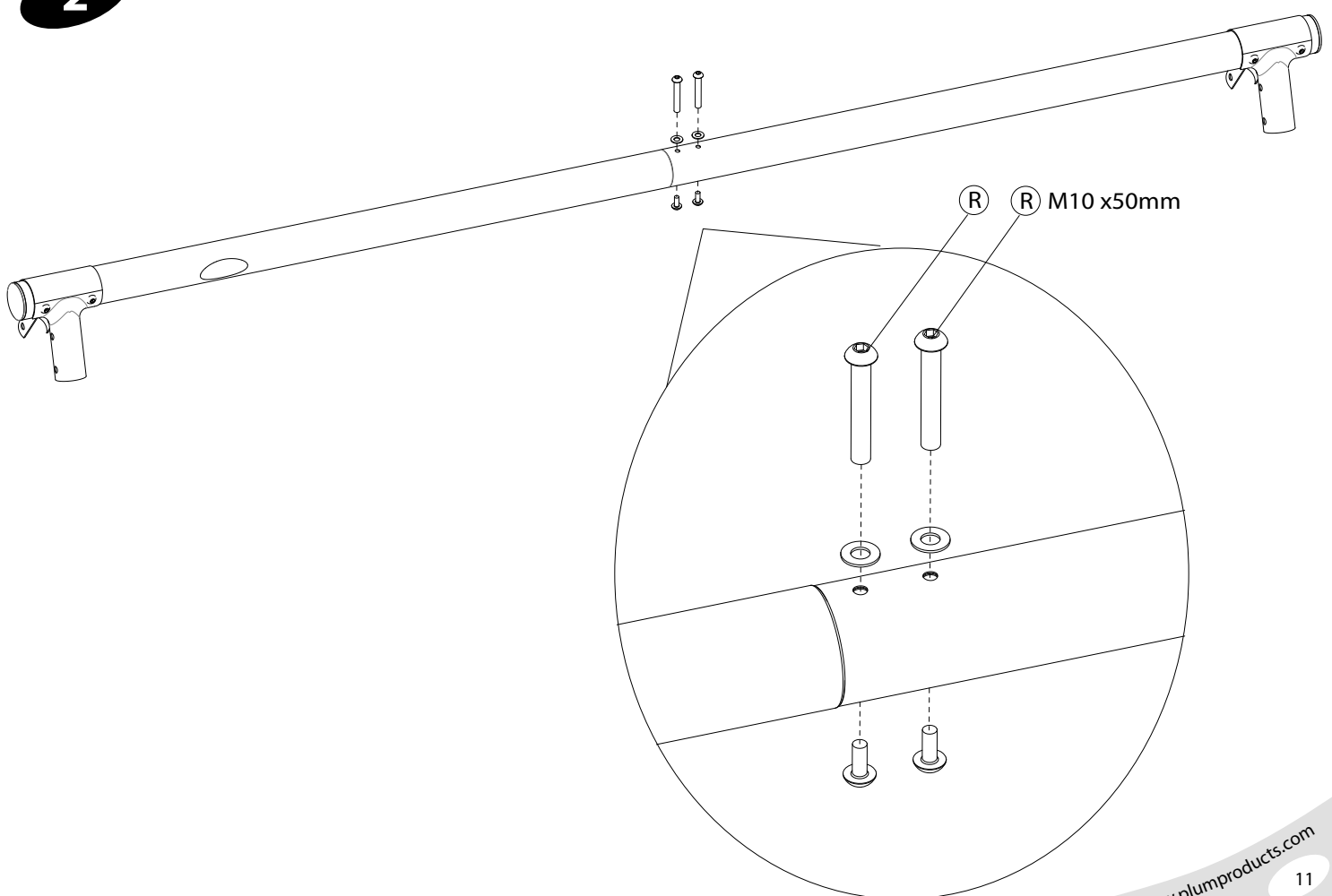
All dimensions are approximate

PART ID	DIMENSIONS WITH GRAPHIC	QUANTITY
M	 <p>dia. 25mm x 885mm</p>	2
N		2
O	 <p>M8 x 73mm</p>	2
P	 <p>M8 x 40mm</p>	18
Q	 <p>M8 x 21mm</p>	2
R	 <p>M10 x 50mm</p>	2
S	 <p>M6 x 38 mm</p>	4
T	 <p>M6 x 40 mm</p>	2
U		4
V		4
W		1
X		2
Y		2

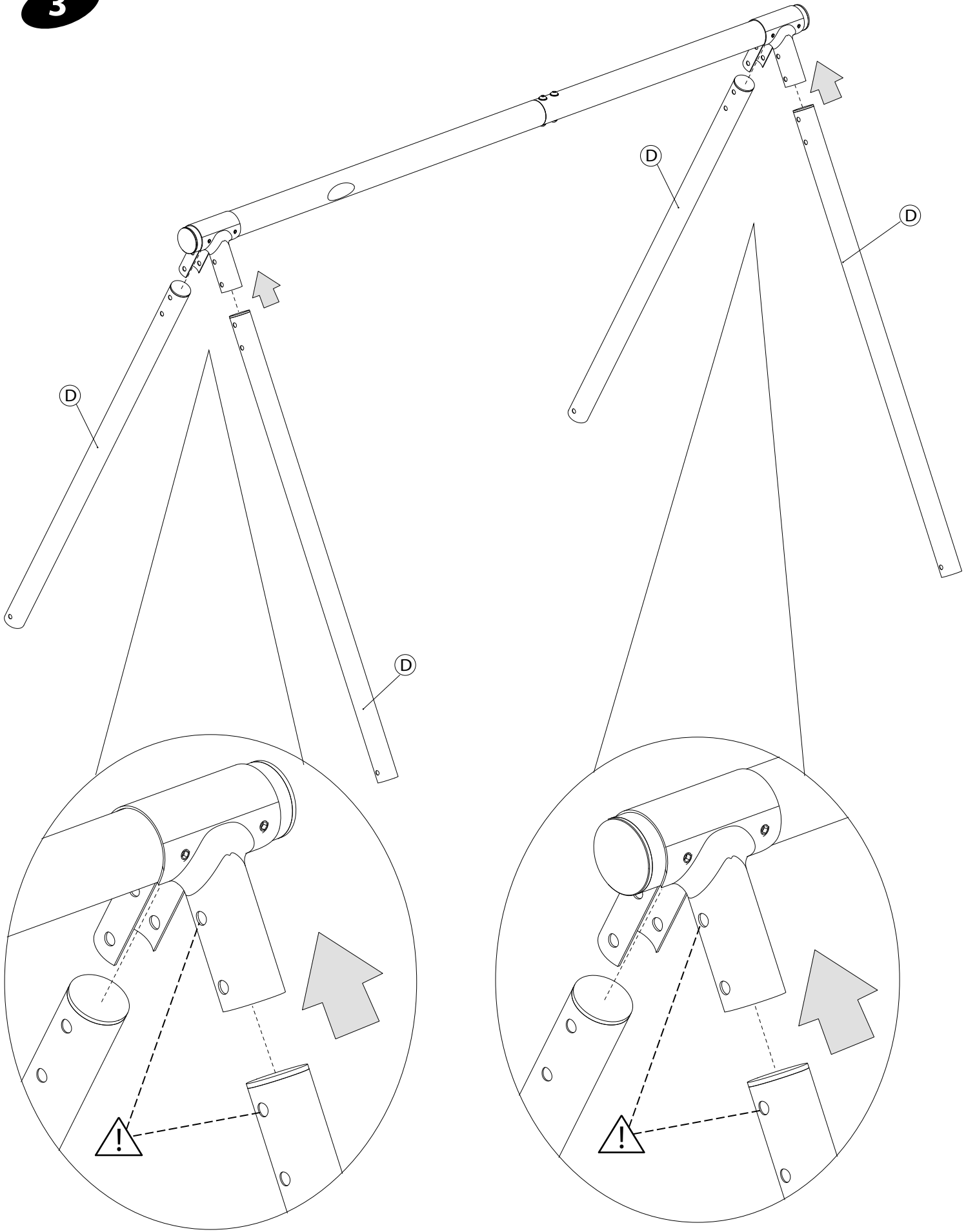
1



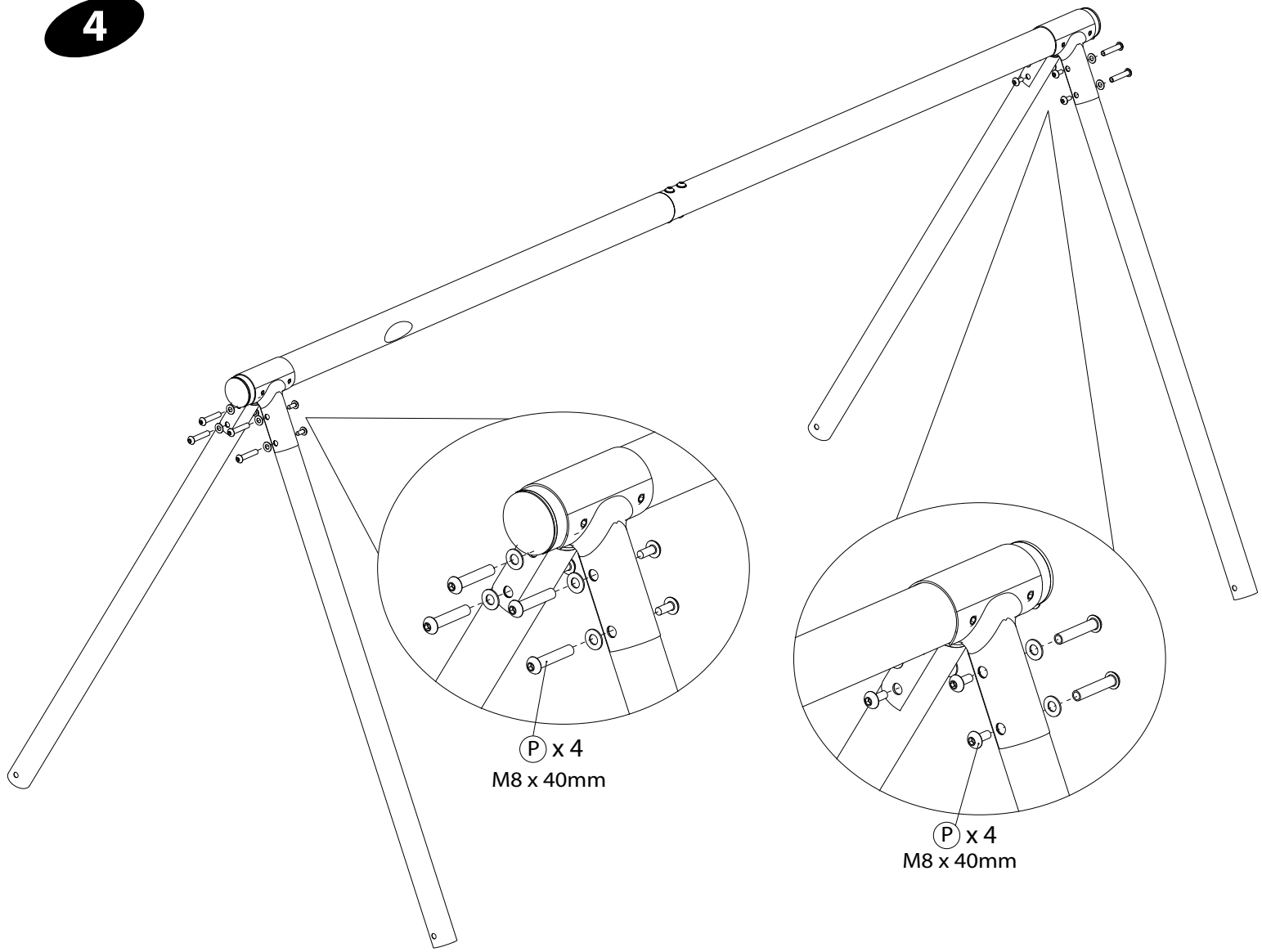
2



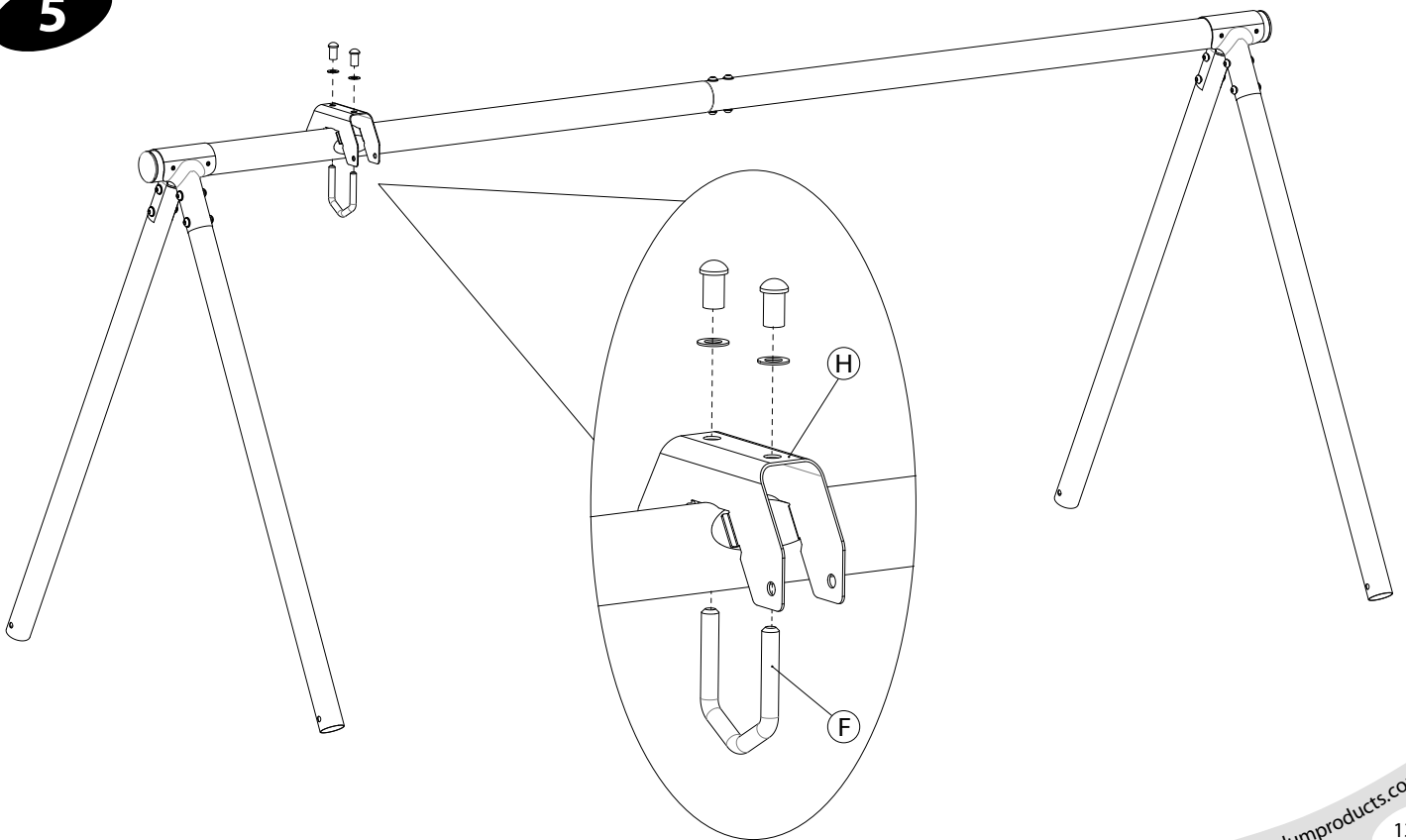
3



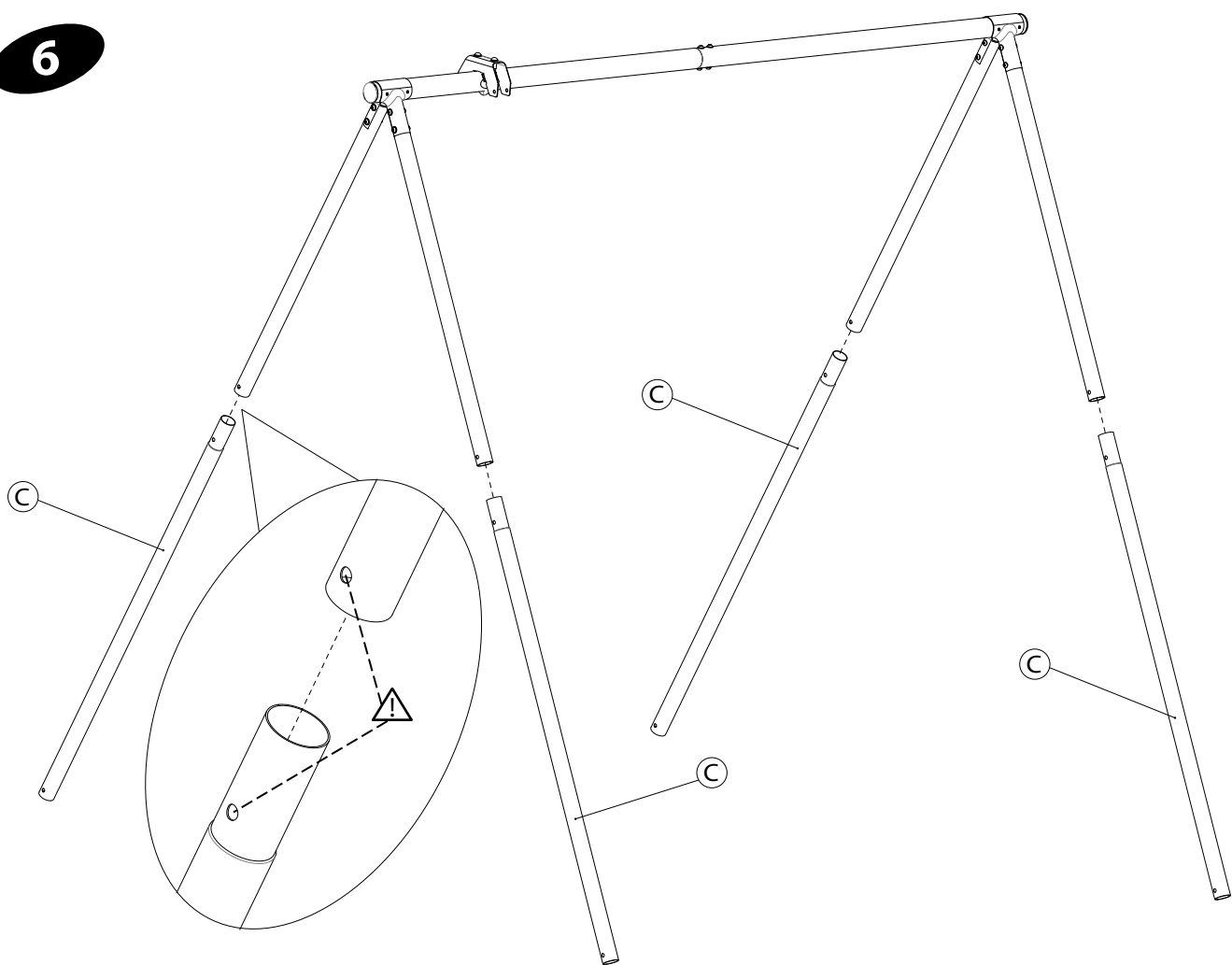
4



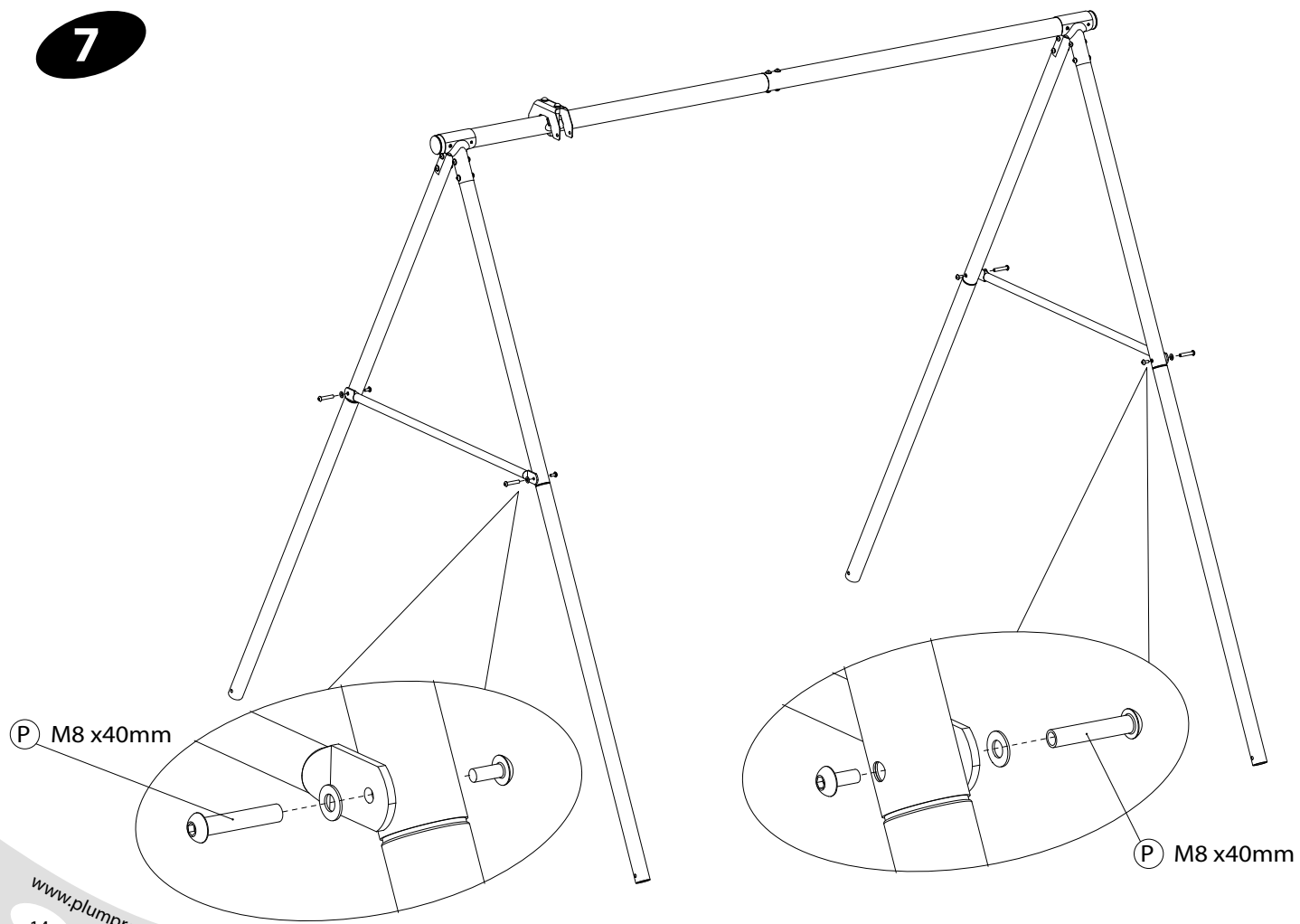
5



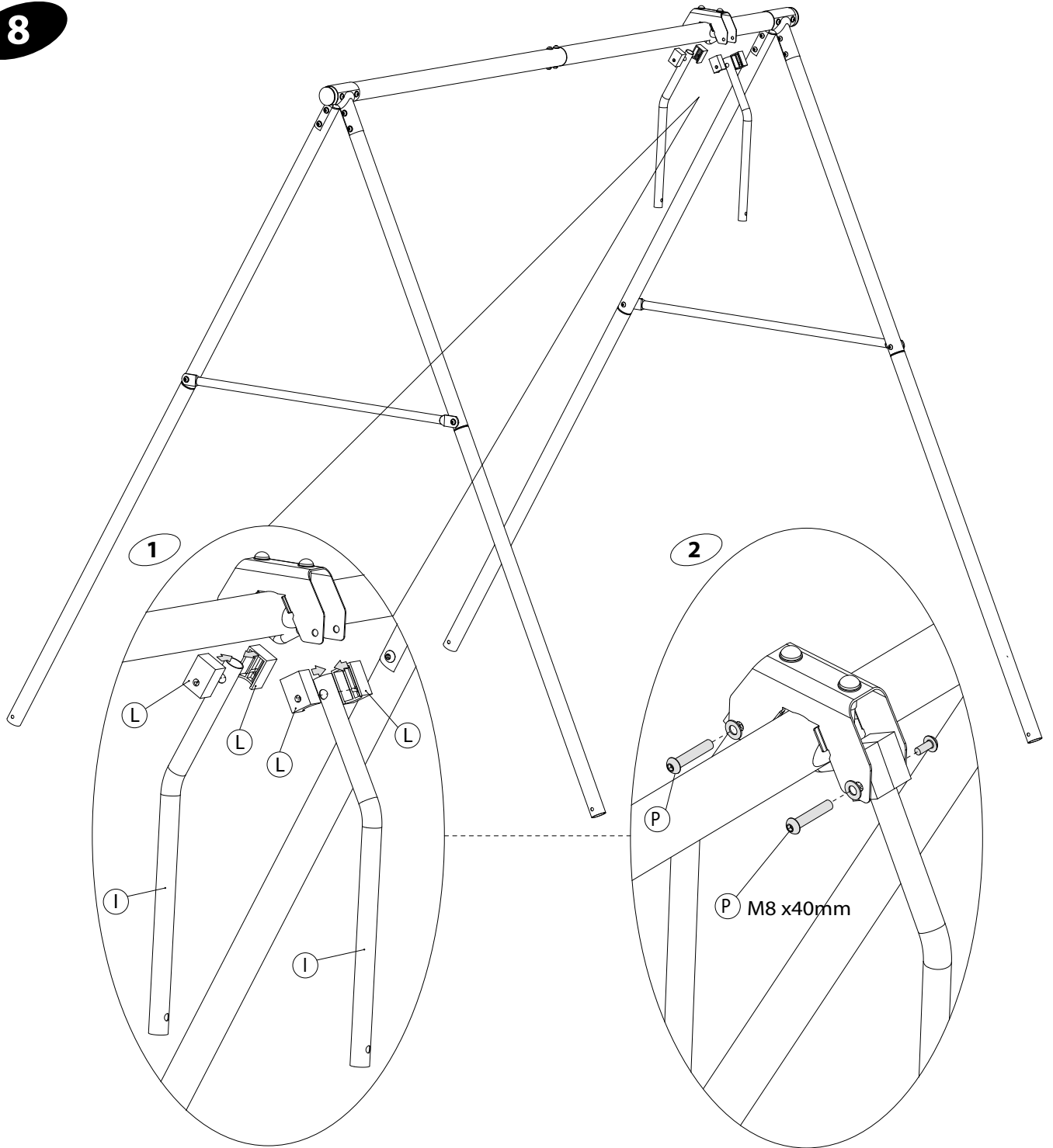
6



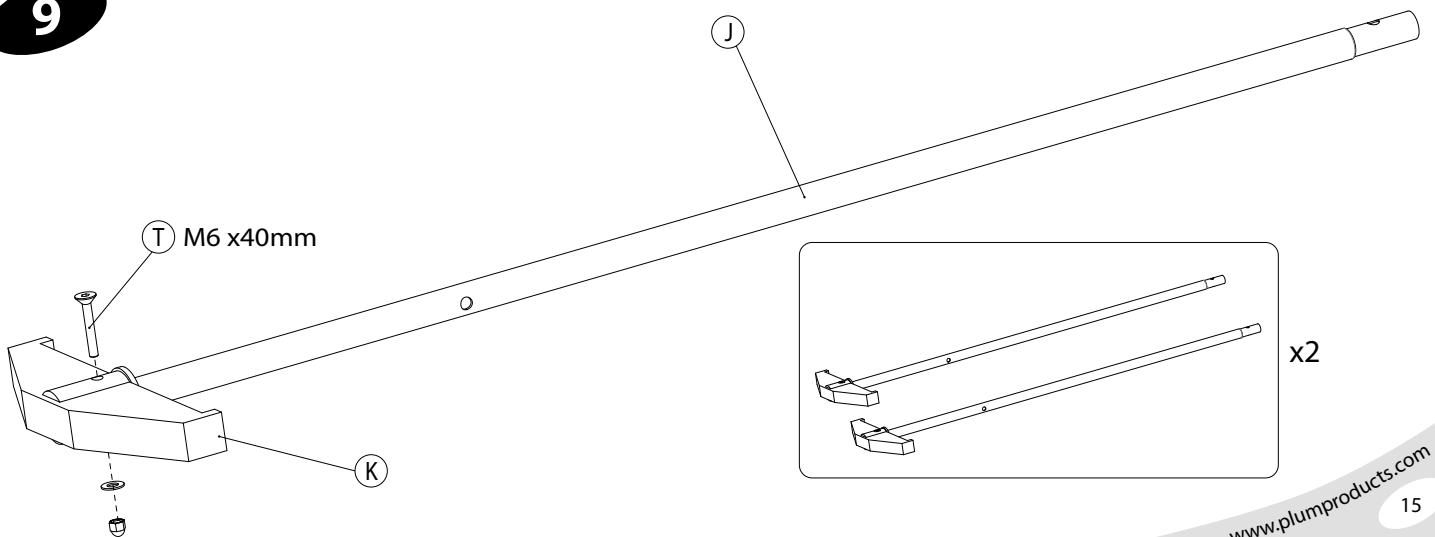
7



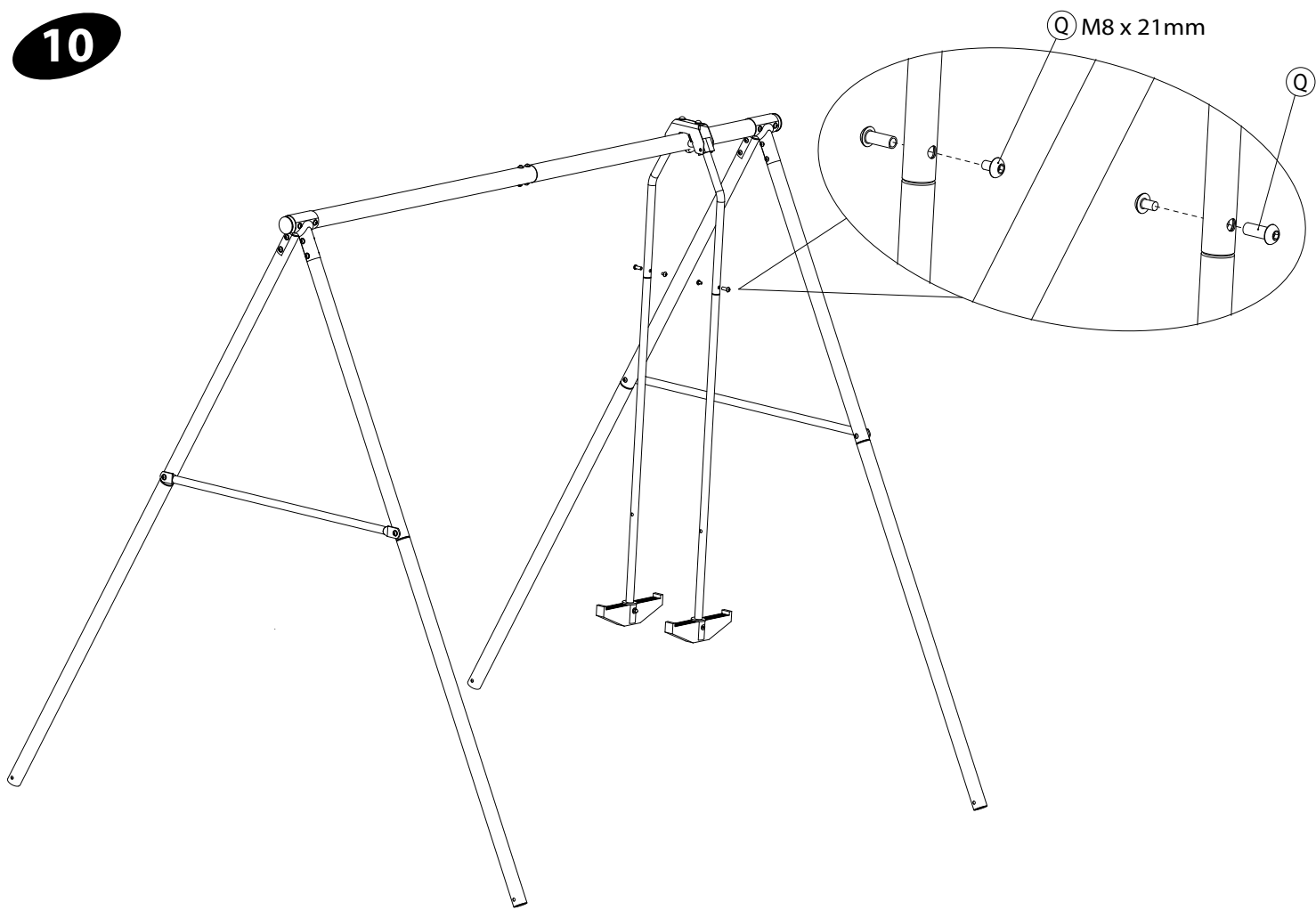
8



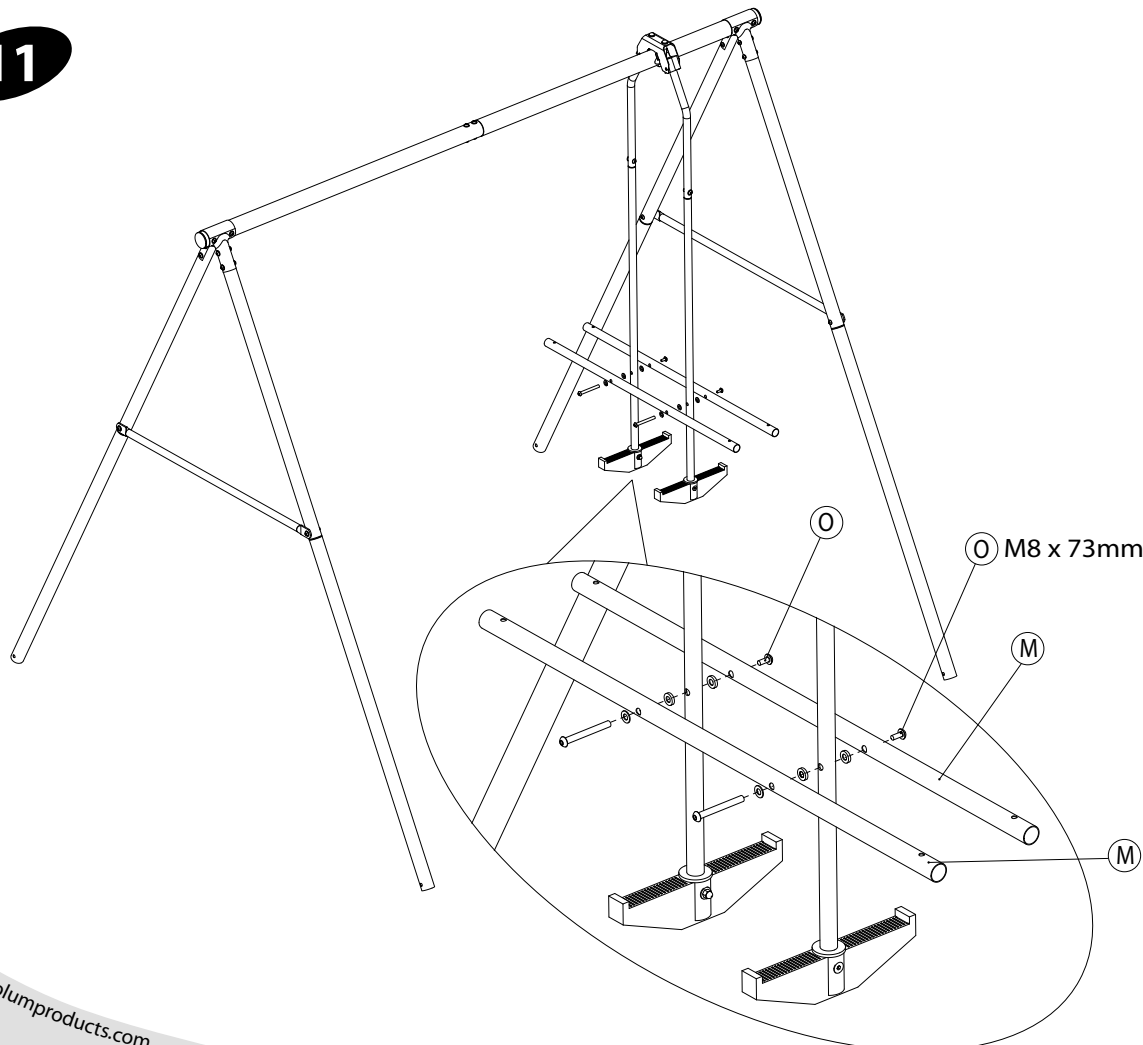
9



10

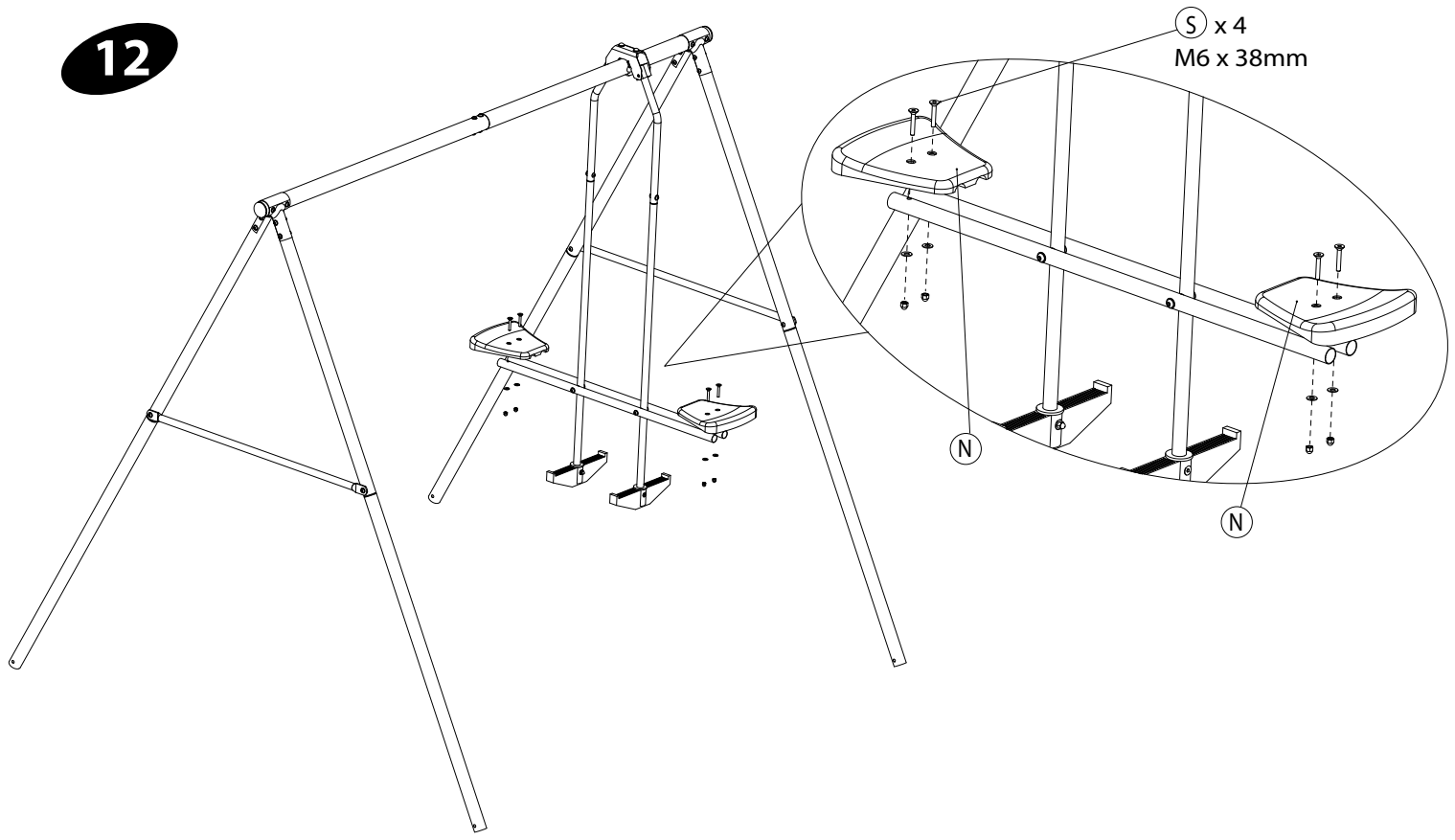


11

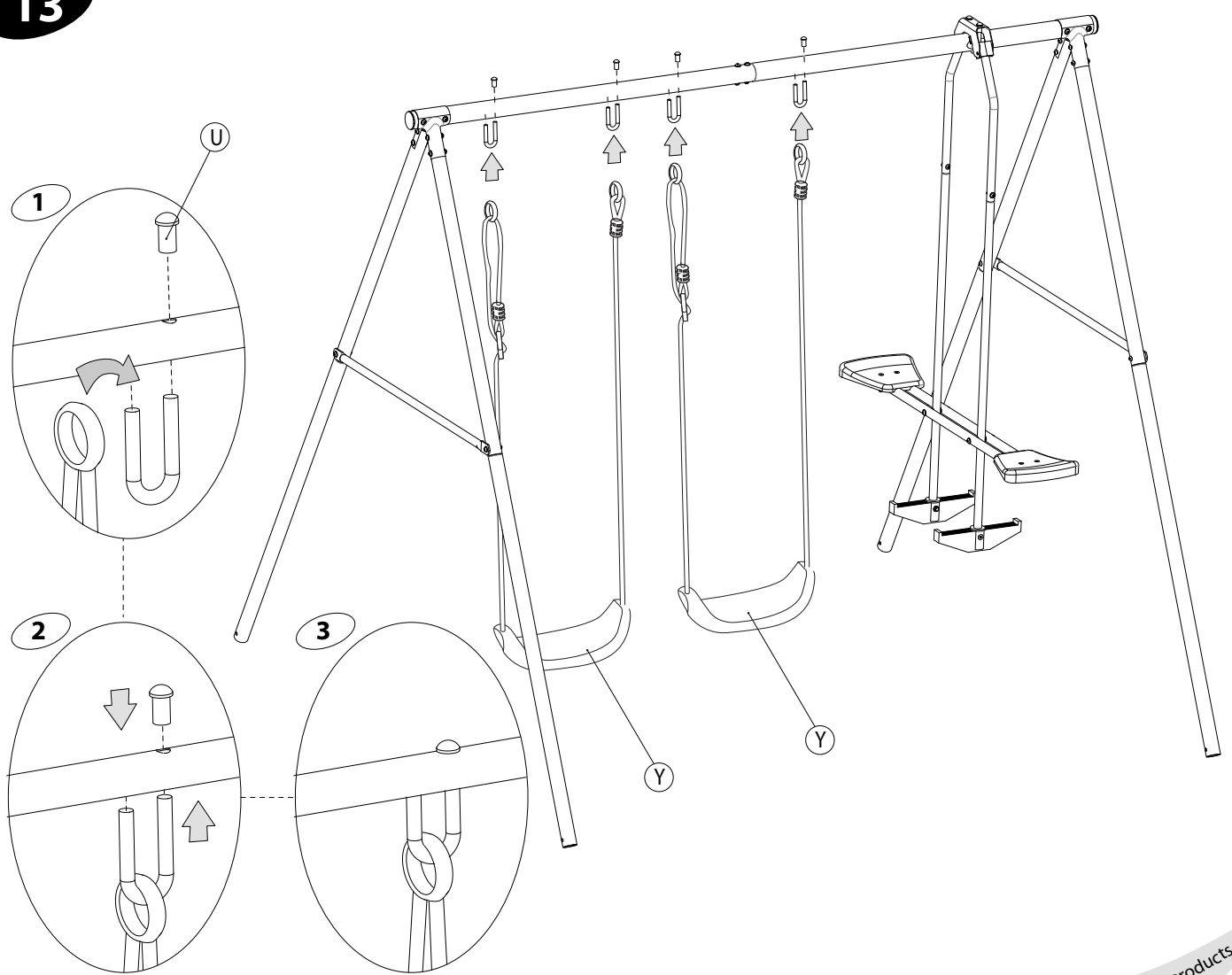




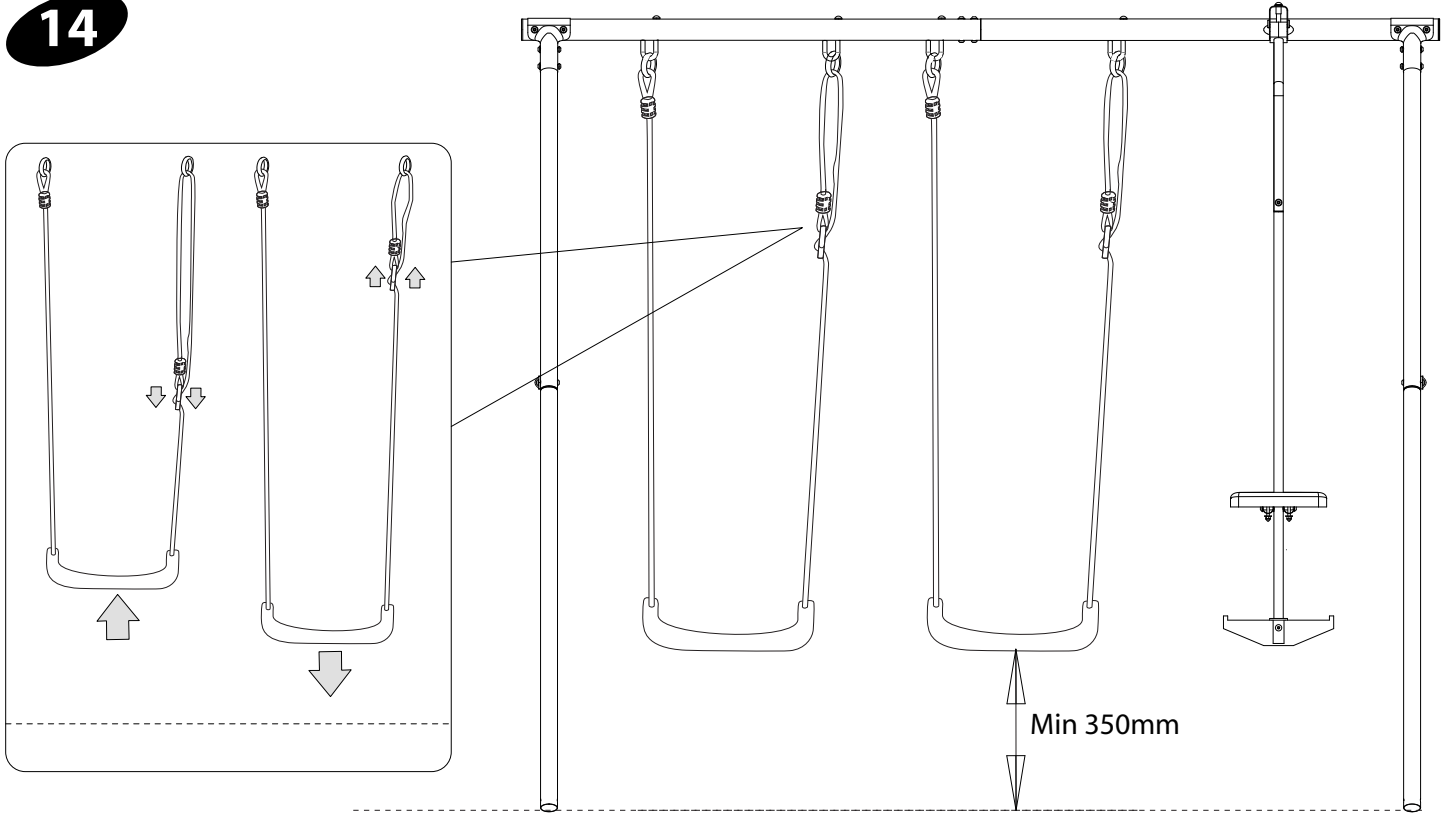
12



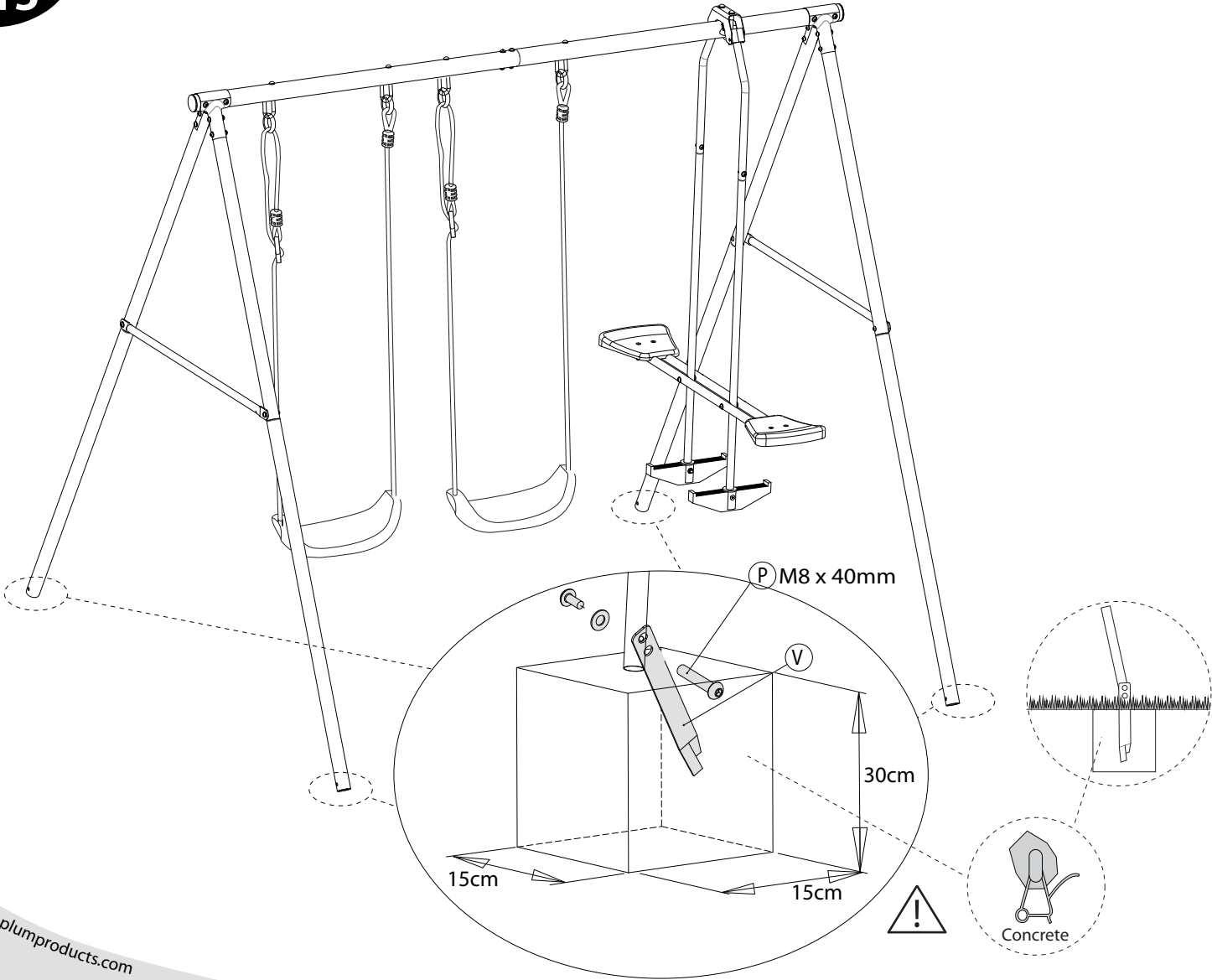
13



14



15



## **UK Plum Products Warranty**

This product is guaranteed for twelve months from the date of purchase against manufacturing defects. The warranty is conditional on proof of purchase being presented in the event of a claim.

The warranty is registered to the original owner and is non-transferable. Regular maintenance is required to ensure safety, maximum life and performance of the product. Failure by the owner to maintain the product according to the maintenance requirements may render this warranty void. Maintenance guidelines are in the Instruction Manual provided with the product.

Plum Products® Ltd supplies safe, quality products. Any modifications made to the original product could damage the structural integrity of the unit leading to failure and possible injury. Modification shall render the warranty void and Plum Products® Ltd will accept no liability for any modified products or any consequences resulting from the failure of a modified product.

This product is warranted for domestic use only. Under no circumstance should the product be used in public or commercial settings such as schools or playgrounds, any such use may lead to product failure and potential injury. Any public or commercial use will render this warranty void.

These conditions do not affect your statutory rights as a consumer.

## **AUSTRALIA Plum Products Warranty**

Subject to proper installation and normal residential use, Plum Products (“Plum”) play products are warranted, subject to the limitations stated below, to the original retail purchaser or owner to be free from manufacturers defects in material or workmanship for a period of 1 (one) year from the date of original retail purchase.

All warranties may be registered. To register your warranty please visit [www.plumproducts.com](http://www.plumproducts.com) and retain your proof of purchase for the warranty period.

Goods covered under this limited warranty will be replaced or repaired, at our option, and returned to the customer at no cost to the customer. Plum reserves the right to examine photographs or physical evidence of goods claimed to be defective and to recover the goods prior to settling a warranty claim.

Non-residential use of the play products is prohibited and there will be no warranty for any commercial, competition or playground use as these products are designed for residential use only. No warranty shall apply on equipment subjected to abuse, negligence, improper installation or use, vandalism, acts of God, unauthorised alteration or attachment to other equipment, improper use or repair by the customer or a third party.

Whilst every endeavour is made to ensure the highest degree of safety in the product, freedom from injury cannot be guaranteed. It is essential to install correctly in accordance with installation instructions, supervise your children’s play activity and maintain your play equipment periodically according to manufacturer guidelines.

This warranty does not cover scratching or scuffing of the product as a result of normal wear and tear and any minor defects which do not affect the functionality of the product. This warranty is expressly in lieu of all other warranties, express or implied given by Plum.

Your statutory rights remain unaffected. Our goods come with guarantees that cannot be excluded under the Australian Consumer Law under which you are entitled to a replacement or refund for a major failure and for compensation for any other reasonably foreseeable loss or damage. You are also entitled to have the goods repaired or replaced if the goods fail to be of acceptable quality and the failure does not amount to a major one.

To make a claim please contact us immediately on our customer service number or email below.  
Telephone Plum Customer Services: 1800 900161  
Email: [Aushelpdesk@plumproducts.com](mailto:Aushelpdesk@plumproducts.com)

All claims must be made within 14 days of purchase or within a reasonable time of awareness of defect and must be accompanied by proof of purchase. Please therefore retain proof of purchase. Plum may reject claims which are not made within a reasonable time and/or where there is no proof of purchase. Plum will meet the cost of all agreed and validated claims.

Thank you for purchasing our product.  
Plum Products Australia Pty Ltd, PO Box 1014, Spit Junction, Mosman, NSW 2088





