

Gebruikershandleiding

User manual | Manuel de l'utilisateur | Benutzerhandbuch

USB adapter

USB adapter

Adaptateur USB

USB-adapter

Lees de instructies voor gebruik

Read the instructions before use

Lire les instructions avant l'utilisation

Lesen Sie die Anweisungen vor der Verwendung

Overzicht en totaalpakket

Inhoud van de verpakking:

1. 1x USB Adapter
2. Handleiding

Overzicht van het product.

1. PD20W (USB-C kabel)
2. QC3.0 (USB-A 3.0)
3. PD15W (USB-C)
4. 3.1A (USB-A 3.1)
5. 3.1A (USB-A 3.1)



Hoe te gebruiken?

Vorbereiding

1. Haal het plastic van de USB-adapter af.

Gebruik

1. Sluit de USB-adapter aan op een geschikt stopcontact.
2. Sluit je USB-apparaten aan met de geschikte kabels op de beschikbare poorten.
3. Na gebruik trek je voorzichtig de USB-kabels uit de adapter en haal je de adapter uit het stopcontact.

Veiligheidsinstructies

- Gebruik de USB-adapter alleen binnenshuis en vermijd vochtige ruimtes.
- Gebruik alleen de passende kabels.
- Vermijd overbelasting door het aansluiten van te veel apparaten die een hoge stroom vereisen.

Onderhoud

- Maak de USB-adapter schoon met een zachte, droge doek.
- Gebruik geen vloeistoffen of reinigingsmiddelen.
- Controleer regelmatig op tekenen van schade, zoals breuken of losse aansluitingen.

Probleemoplossing

Adapter geeft geen stroom

- Controleer of het stopcontact correct werkt en probeer eventueel een ander stopcontact.
- Zorg ervoor dat alle aansluitingen stevig en correct zijn aangesloten.

Langzame oplaadtijd

- Controleer of er geen onnodige apparaten zijn aangesloten.

- Gebruik kabels van hoge kwaliteit voor betere prestaties.

Kennisgeving

Mobius Lus



Dit product (of de verpakking) is recyclebaar. Gooi het weg volgens de lokale recyclingvoorschriften.

Triman



Dit product (of de verpakking) valt onder gescheiden inzameling. Volg de lokale recyclingvoorschriften voor correcte afvalverwerking.

Groene Punt



Het Groene Punt geeft aan dat de fabrikant financieel bijdraagt aan een systeem voor de inzameling, sortering en recycling van verpakkingsafval. Controleer de lokale recyclingrichtlijnen voor de juiste afvalverwerking.

WEEE



Dit product is gemarkeerd met het WEEE-symbool en mag niet met het gewone huishoudelijke afval worden weggegooid. Lever het in bij een erkend inzamelpunt voor recycling van elektrische en elektronische apparatuur.

RIC Code



Dit product of de verpakking ervan is gemaakt van recyclebaar papier. Sorteert dit materiaal volgens de lokale recycling voorschriften voor papier en karton. Gooi het niet bij het restafval, maar lever het in bij de daarvoor bestemde inzamelpunten.

Europese richtlijnen

CE CE-markering op dit product geeft aan dat het voldoet aan de relevante Europese richtlijnen. Meer informatie over conformiteit en technische documentatie is op aanvraag beschikbaar.

RoHS Dit product voldoet aan de Europese RoHS-richtlijn, die het gebruik van gevaarlijke in elektrische en elektronische apparaten beperkt. Dit draagt bij aan een milieuvriendelijkere en veiligere verwerking na gebruik.

Disclaimer

Door deze handleiding te gebruiken, stemt u in met deze disclaimer. TLS Commerce B.V. streeft naar volledige, nauwkeurige en actuele informatie in de handleiding en op de bijbehorende webpagina's. Bij vragen of foutieve informatie kunt u contact opnemen met de klantenservice van TLS Commerce B.V. Alle informatie is bedoeld voor persoonlijk gebruik. TLS Commerce B.V. is niet verantwoordelijk voor schade door gebruik, onvolledigheid of onjuistheid van de informatie bij onzorgvuldig gebruik. De informatie kan zonder voorafgaande melding worden gewijzigd.

Bedrijfsgegevens

TLS Commerce B.V. | Nuvance

KvK: 85524271

BTW nr: NL863652591B01

Graafschap Hornelaan 200

6004 HT Weert

Nederland

Overview and total package

Package Contents:

1. 1x USB Adapter
2. Manual

Overview of the product.

1. PD20W (USB-C cable)
2. QC3.0 (USB-A 3.0)
3. PD15W (USB-C)
4. 3.1A (USB-A 3.1)
5. 3.1A (USB-A 3.1)



How to use?

Preparation

1. Remove the plastic from the USB adapter.

Use

1. Plug the USB adapter into a suitable power outlet.
2. Connect your USB devices with the appropriate cables to the available ports.
3. After use, carefully pull the USB cables out of the adapter and unplug the adapter from the wall outlet.

Safety Instructions

EN 7

- Use the USB adapter indoors only and avoid damp areas.
- Use only the appropriate cables.
- Avoid overloading by plugging in too many devices that require high current.

Maintenance

- Clean the USB adapter with a soft, dry cloth.
- Do not use liquids or detergents.
- Check regularly for signs of damage, such as breaks or loose connections.

Problem solving

Adapter does not provide power

- Check that the socket is working correctly and try a different socket if necessary.
- Make sure all connections are firmly and correctly connected.

Slow charging time

- Check that no unnecessary devices are connected.
- Use high-quality cables for better performance.

Notice

Mobius Loop



This product (or its packaging) is recyclable. Throw it away according to the local recycling regulations.

Triman



This product (or its packaging) is covered by separate collection. Follow the local recycling requirements for correct Waste management.

Green Dot



The Green Dot indicates that the manufacturer contributes financially to a system for the collection, sorting and recycling of Packaging waste. Check the local recycling guidelines for the correct Waste management.

WEEE



This product is marked with the WEEE symbol and should not be used with the usual household waste. Liver it at an approved collection point for recycling of electrical and electronic equipment.

RIC Code



This product or its packaging is made of recyclable paper. Sort this material according to local recycling regulations for paper and cardboard. Do not throw it in the residual waste, but hand it in at the appropriate collection points.

European directives

CE CE marking on this product indicates that it complies with the relevant European Directives. Learn more about compliance and Technical documentation is available on request available.

RoHS This product complies with the European RoHS Directive, which restricts the use of hazardous in electrical and electronic devices. This contributes to more environmentally friendly and safer processing after use.

Disclaimer

By using this manual, you consent to this disclaimer. TLS Commerce B.V. strives to provide complete, accurate and up-to-date information in the manual and on the accompanying web pages. If you have any questions or have incorrect information, please contact the customer service of TLS Commerce B.V. All information is intended for personal use. TLS Commerce B.V. is not responsible for damage caused by use, incompleteness or inaccuracy of the information in the event of careless use. The information is subject to change without prior notice.

Company information

TLS Commerce B.V. | Nuvance

Chamber of Commerce: 85524271

VAT no: NL863652591B01

Graafschap Hornelaan 200

6004 HT Weert

Netherlands

Vue d'ensemble et package complet

Contenu de l'emballage :

1. 1x adaptateur USB
2. Manuelle

Vue d'ensemble du produit.

1. PD20W (câble USB-C)
2. QC3.0 (USB-A 3.0)
3. PD15W (USB-C)
4. 3,1 A (USB-A 3.1)
5. 3,1 A (USB-A 3.1)



Comment l'utiliser ?

Préparation

1. Retirez le plastique de l'adaptateur USB.

Utiliser

1. Branchez l'adaptateur USB dans une prise de courant appropriée.
2. Connectez vos périphériques USB avec les câbles appropriés aux ports disponibles.
3. Après utilisation, retirez délicatement les câbles USB de l'adaptateur et débranchez l'adaptateur de la prise murale.

Consignes de sécurité

- N'utilisez l'adaptateur USB qu'à l'intérieur et évitez les zones humides.
- Utilisez uniquement les câbles appropriés.
- Évitez de surcharger en branchant trop d'appareils nécessitant un courant élevé.

Entretien

- Nettoyez l'adaptateur USB avec un chiffon doux et sec.
- N'utilisez pas de liquides ou de détergents.
- Vérifiez régulièrement s'il n'y a pas de signes de dommages, tels que des ruptures ou des connexions desserrées.

Résolution de problème

L'adaptateur ne fournit pas d'alimentation


- Vérifiez que la prise fonctionne correctement et essayez une autre prise si nécessaire.
- Assurez-vous que toutes les connexions sont fermement et correctement connectées.

Temps de charge lent


- Vérifiez qu'aucun appareil inutile n'est connecté.
- Utilisez des câbles de haute qualité pour de meilleures performances.

Remarquer

Boucle de Möbius

 Ce produit (ou son emballage) est recyclable. Jetez-le selon le local réglementation du recyclage.


Triman

 Ce produit (ou son emballage) est couvert par Collecte séparée. Suivez le local exigences de recyclage pour Gestion des déchets.

Point vert

 Le point vert indique que le fabricant contribue financièrement à un système pour les collecte, tri et recyclage des Déchets d'emballage. Vérifiez le local directives de recyclage pour le bon Gestion des déchets.

WEEE

 Ce produit est marqué du WEEE et ne doit pas être utilisé avec le symbole habituel déchets ménagers. Foie dans un point de collecte agréé pour recyclage des produits électriques et électroniques équipement.

RIC Code



Ce produit ou son emballage est fabriqué en papier recyclable. Trier ce matériel conformément aux réglementations locales en matière de recyclage du papier et du carton. Ne le jetez pas dans les déchets résiduels, mais remettez-le aux points de collecte.

Directives européennes

CE Le marquage CE sur ce produit indique que il est conforme aux normes européennes Directives. En savoir plus sur la conformité et La documentation technique est disponible sur demande disponible.

RoHS Ce produit est conforme à la directive européenne RoHS, qui restreint l'utilisation de produits dangereux dans les appareils électriques et électroniques. Cela contribue à un traitement après utilisation plus respectueux de l'environnement et plus sûr.

Démenti

En utilisant ce manuel, vous acceptez cette clause de non-responsabilité. TLS Commerce B.V. s'efforce de fournir des informations complètes, exactes et à jour dans le manuel et sur les pages Web qui l'accompagnent. Si vous avez des questions ou si vous avez des informations incorrectes, veuillez contacter le service clientèle de TLS Commerce B.V. Toutes les informations sont destinées à un usage personnel. TLS Commerce B.V. n'est pas responsable des dommages causés par l'utilisation, l'incomplétude ou l'inexactitude des informations en cas d'utilisation négligente. Les informations sont susceptibles d'être modifiées sans préavis.

Informations sur l'entreprise

TLS Commerce B.V. | Nuvance

Chambre de Commerce : 85524271

N° de TVA : NL863652591B01

Graafschap Hornelaan 200

6004 HT Weert

Pays-Bas

Übersicht und Gesamtpaket

Packungsinhalt:

1. 1x USB-Adapter
2. Manuell

Überblick über das Produkt.

1. PD20W (USB-C-Kabel)
2. QC3.0 (USB-A 3.0)
3. PD15W (USB-C)
4. 3,1 A (USB-A 3.1)
5. 3,1 A (USB-A 3.1)



Wie benutzt man?

Präparat

1. Entfernen Sie den Kunststoff vom USB-

Adapter Gebrauchen

1. Stecken Sie den USB-Adapter in eine geeignete Steckdose.
2. Schließen Sie Ihre USB-Geräte mit den entsprechenden Kabeln an die verfügbaren Anschlüsse an.

3. Ziehen Sie nach Gebrauch die USB-Kabel vorsichtig aus dem Adapter und ziehen Sie den Adapter aus der Steckdose.

Sicherheitshinweise

- Verwenden Sie den USB-Adapter nur in Innenräumen und vermeiden Sie feuchte Bereiche.
- Verwenden Sie nur die entsprechenden Kabel.
- Vermeiden Sie eine Überlastung, indem Sie zu viele Geräte anschließen, die einen hohen Strom benötigen.

Instandhaltung

- Reinigen Sie den USB-Adapter mit einem weichen, trockenen Tuch.
- Verwenden Sie keine Flüssigkeiten oder Reinigungsmittel.
- Überprüfen Sie regelmäßig auf Anzeichen von Beschädigungen, wie z. B. Brüche oder lose Verbindungen.

Problemlösen

Der Adapter liefert keine Stromversorgung

- Überprüfen Sie, ob die Steckdose ordnungsgemäß funktioniert, und versuchen Sie es gegebenenfalls mit einer anderen Steckdose.
- Stellen Sie sicher, dass alle Anschlüsse fest und korrekt angeschlossen sind.

Langsame Ladezeit

- Vergewissern Sie sich, dass keine nicht benötigten Geräte angeschlossen sind.
- Verwenden Sie hochwertige Kabel für eine bessere Leistung.

Bemerkungen

Möbius-Schleife



Dieses Produkt (oder seine Verpackung) ist recycelbar. Werfen Sie es weg, je nach lokalem Recycling-Vorschriften.

Triman



Dieses Produkt (oder seine Verpackung) ist abgedeckt getrennte Sammlung. Folgen Sie den lokalen Recyclinganforderungen für eine korrekte Abfallwirtschaft.

Grüner Punkt



Der Grüne Punkt zeigt an, dass der Hersteller leistet einen finanziellen Beitrag zu einem System für die Sammlung, Sortierung und Verwertung von Verpackungsabfall.

Überprüfen Sie die lokale Recyclingrichtlinien für die richtige Abfallwirtschaft.

WEEE



Dieses Produkt ist mit dem WEEE gekennzeichnet Symbol und sollte nicht mit dem üblichen Hausmüll. Leber an einer zugelassenen Sammelstelle für Recycling von Elektro- und Elektronikgeräten Ausrüstung.

RIC-Kennung



Dieses Produkt bzw. seine Verpackung besteht aus recycelbarem Papier. Dieses Material sortieren gemäß den lokalen Recyclingvorschriften für Papier und Pappe. Werfen Sie es nicht in den Restmüll, sondern geben Sie es bei entsprechender Stelle ab Sammelstellen.

Europäische Richtlinien

CE Die CE-Kennzeichnung auf diesem Produkt zeigt an, dass sie entspricht den einschlägigen europäischen Direktiven. Erfahren Sie mehr über Compliance und Technische Dokumentation ist auf Anfrage erhältlich verfügbar.

RoHS Dieses Produkt entspricht der europäischen RoHS-Richtlinie, die die Verwendung von gefährlichen Stoffen in Elektro- und Elektronikgeräten einschränkt. Dies trägt zu einer umweltfreundlicheren und sichereren Verarbeitung nach dem Gebrauch bei.

Verzichtserklärung

Durch die Verwendung dieses Handbuchs erklären Sie sich mit diesem Haftungsausschluss einverstanden. TLS Commerce B.V. bemüht sich, vollständige, genaue und aktuelle Informationen im Handbuch und auf den begleitenden Webseiten bereitzustellen. Wenn Sie Fragen haben oder falsche Informationen haben, wenden Sie sich bitte an den Kundendienst von TLS Commerce B.V. Alle Informationen sind für den persönlichen Gebrauch bestimmt. TLS Commerce B.V. ist nicht verantwortlich für Schäden, die durch Nutzung, Unvollständigkeit oder Ungenauigkeit der Informationen im Falle einer unachtsamen Verwendung entstehen. Die Informationen können ohne vorherige Ankündigung geändert werden.

Informationen zum Unternehmen

TLS Commerce B.V. | Nuvance

Handelskammer: 85524271

USt-IdNr.: NL863652591B01

Graafschap Hornelaan 200

6004 HT Weert

Niederlande