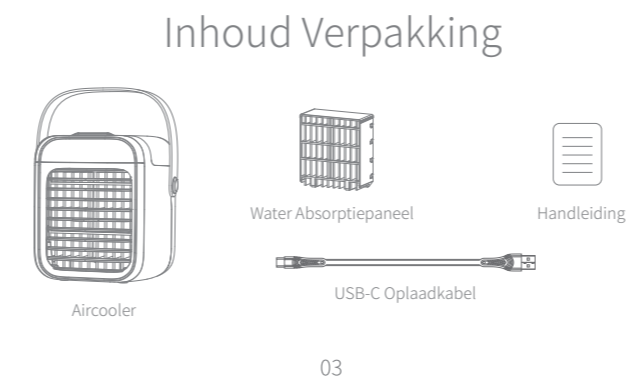
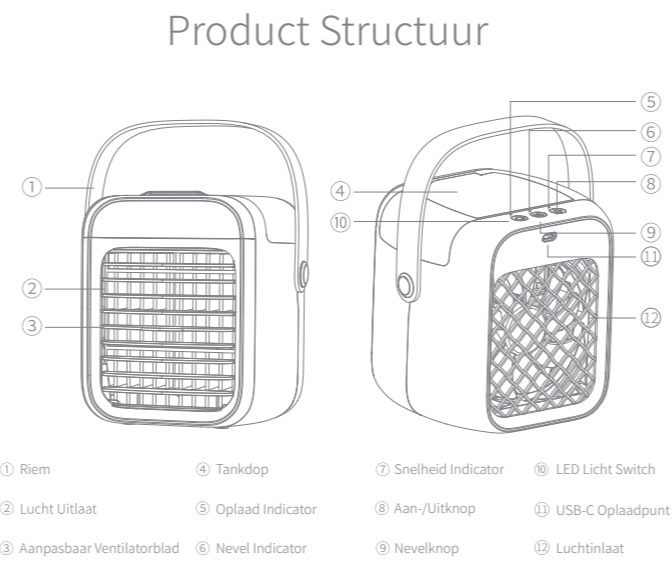


Ook zo'n hekel aan die onduidelijke handleidingen? Wij ook. Daarom hebben we een video gemaakt die te vinden is op [www.aironex.nl/aircooler](http://www.aironex.nl/aircooler) waarin we precies laten te zien hoe je deze aircooler het beste kunt gebruiken.



### Specificaties

MODEL	2021-MA
MATERIAAL	ABS+SILICA GEL+LEER
INPUT	5V
WATER TANK CAPACITEIT	300ML
SNELHEID MOTOR	1500RPM-2500RPM
STROOMSTERKTE	0.2A-1.6A
PRODUCT FORMAAT	173*152*173MM
GEWICHT	873G
WATTAGE	1W-8W
BATTERIJ CAPACITEIT	2000MAH

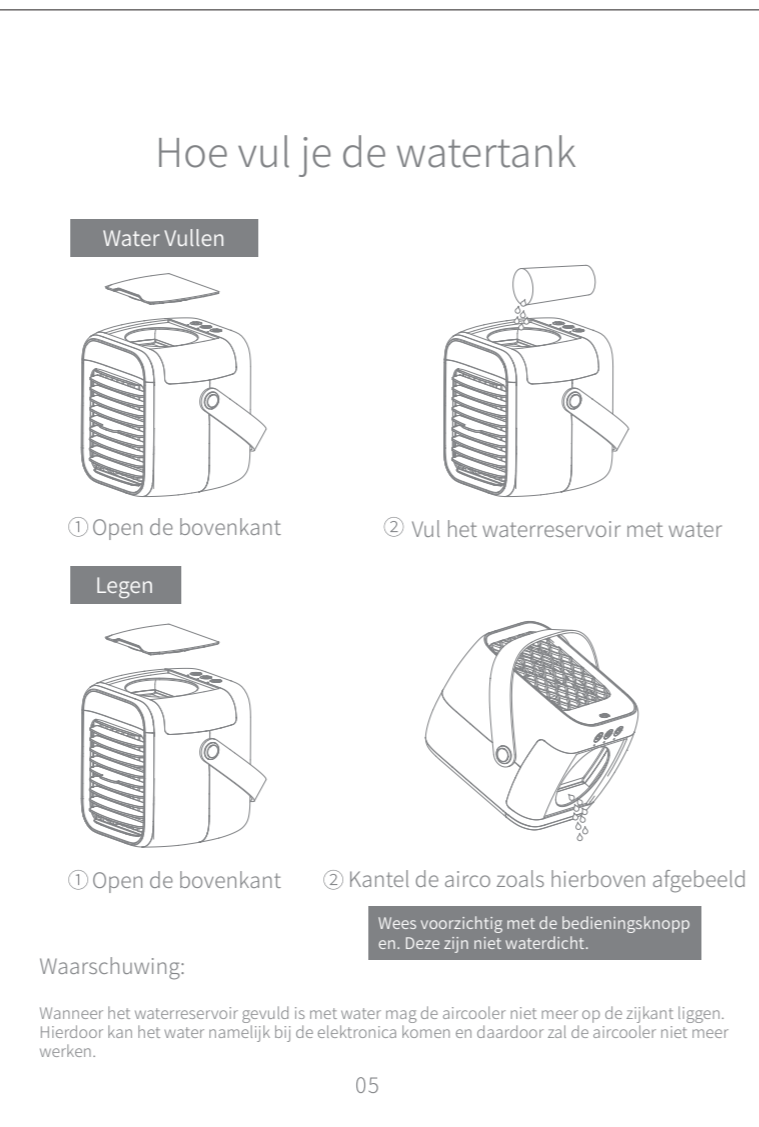


## 封面

### Indicator Status Beschrijving

Indicator status	Oplaad indicatie	Ventilatie snelheid indicatie	Nevel Indicatie
Het rode lampje is altijd aan	Opladen	Lage snelheid	_____
Het groene lampje is altijd aan	_____	Middelmatige snelheid	_____
Het blauwe lampje is altijd aan	Volledig opgeladen	Hoge snelheid	_____
Het witte lampje is altijd aan	_____	_____	Luchtbevochtiger aan
Het rode lampje knippert snel	De batterij is bijna leeg	_____	_____
Er brand geen lampje	Laadt niet op/ Batterij is leeg	Aircooler werkt niet	Luchtbevochtiger uit

04



### ⚠ VEILIGHEIDSVORZORGEN

Controleer eerst de compatibiliteit van de apparaatspanning

Haal het product niet uit elkaar en gebruik het zorgvuldig.

Gebruik dit product niet in of dicht bij vuur om brand en explosies te voorkomen.

Houdt dit product buiten bereik van kinderen en huisdieren.

Gebruik een standaard USB-C kabel en 5V/2A oplader.

Maak regelmatig de binnen- en buitenkant schoon om stofophopingen te voorkomen.

Zorg dat de aircooler is uitgeschakeld en de stekker niet in stopcontact zit, voordat je deze schoonmaakt.

Stop met het gebruiken van het product als het niet naar behoren werkt.

06