



BROBA

Gebruiksaanwijzing - Precisie Keukenweegschaal

Model: B003-B/CK2252



CHN
MADE IN CHINA



Lees de instructies

Introductie

Bedankt dat je hebt gekozen voor een Broba product! Volg altijd de veiligheidsvoorschriften voor veilig gebruik. Mochten er vragen zijn over het product, neem dan contact met ons op via email: info@broba.co

Beoogd gebruik

- Dit product is uitsluitend bestemd voor de doeleinden beschreven in de handleiding.
- De leverancier is vrijgesteld van aansprakelijkheid voor enig letsel of schade veroorzaakt door het gebruik van het product buiten het beoogde gebruik ervan.
- Neem altijd de volgende voorzorgsmaatregelen in acht wanneer u gebruik maakt van 'Precisie Keukenweegschaal', hierna te noemen 'het product'.

Waarschuwingen en veiligheidsinstructies

⚠ Let erop dat het verpakkingsmateriaal niet in handen komt van kinderen. Zij kunnen erin stikken!

⚠ Lees voor gebruik de gebruiksaanwijzing aandachtig door en bewaar deze goed!

Algemeen

- Als dit de eerste keer is dat je het product gebruikt is het belangrijk om de handleiding en instructies zorgvuldig door te nemen.
- Als het product niet goed functioneert, gevallen of beschadigd is, gebruik het product dan niet en raadpleeg onze klantenservice.
- Controleer voor elk gebruik de onderdelen en accessoires op schade of slijtage (barsten/breuken) die het functioneren negatief kunnen beïnvloeden en vervang ze, als hiervan sprake is, door originele of door de fabrikant aanbevolen onderdelen en accessoires.
- Gebruik het product alleen voor de doeleinden aangegeven in deze handleiding.
- Haal het product niet uit elkaar, repareer en herstel het product niet. Dit kan schade aan het product aanbrengen. Voor de eigen veiligheid mogen deze onderdelen alleen vervangen worden door geautoriseerd onderhoudspersoneel. Stuur het product altijd naar servicecentrum voor reparaties om schade en persoonlijk letsel te voorkomen.
- Houd het product uit de buurt van hitte, ruimtes waar de temperatuur relatief hoog is en hittebronnen zoals ovens.
- Let op de risico's en consequenties die verbonden zijn aan verkeerd gebruik van het product. Verkeerd gebruik van het product kan leiden tot persoonlijk letsel en schade aan het product.
- Het product is alleen geschikt voor gebruik binnenshuis. Gebruik het product niet buitenshuis.
- Het product is ontworpen en bedoeld voor privégebruik. Gebruik het product niet voor commerciële doeleinden.

Personen

- Het product mag niet gebruikt worden door kinderen. Gebruik van het product is alleen toegestaan als er een toezichthouder bij is, die verantwoordelijk is voor de veiligheid van de gebruiker.
- Het product mag niet gebruikt worden door mensen met een fysieke of mentale beperking. Gebruik van het product is alleen toegestaan als er een toezichthouder bij is, die verantwoordelijk is voor de veiligheid van de gebruiker.
- Laat kinderen niet met het product spelen. Gebruik en bewaar het product buiten het bereik van kinderen.

Gebruik

- Plaats het product altijd op een horizontaal, effen en stabiel oppervlak.
- Zorg ervoor dat het product een stabiel en veilig oppervlak staat, zodat het product niet om kan vallen en er geen water in kan komen.
- Sommige onderdelen van het product zijn gemaakt van plastic. Hierdoor zijn ze kwetsbaar voor langdurige druk. Zet geen gewicht op het product als je hem niet gebruikt.
- Laat het product niet van grote hoogte vallen en zorg ervoor dat het apparaat niet van je werkblad kan vallen.

Elektra

- Gebruik het product niet in de buurt van apparaten die elektromagnetische interferentie kunnen veroorzaken (bijv. mobiele telefoons in communicatie, magnetrons). Dit kan ervoor zorgen dat het product niet accuraat werkt.
- Verplaats het product niet als het aan staat. Zet het product altijd uit voordat je hem verplaatst of schoonmaakt.

Batterijen

- Als de batterijen lekken, vermijd dan contact met de huid, ogen, open huid of wonden. Draag handschoenen. In geval van accidentele blootstelling aan batterijvloeistof, spoel de getroffen gebieden met veel schoon water en roep onmiddellijk medische hulp in. Verwijder de lege batterijen onmiddellijk uit het toestel, aangezien er een verhoogd risico op zuurlekkage bestaat.
- Batterijen moeten worden geplaatst volgens de juiste polariteit zoals aangegeven op het product.
- Batterijen zijn dodelijk als ze worden ingeslikt. Houd de batterijen uit de buurt van kinderen.
- De batterijen vormen een verstikkingsgevaar, houd ze uit de buurt van kinderen en huisdieren.
- De levensduur van batterijen is ongeveer een jaar. Vervang de batterijen op tijd.
- Gebruik alleen batterijen van hetzelfde of gelijkwaardige type.
- Gebruik geen oude en nieuwe batterijen door elkaar.
- Gebruik handschoenen om lekkende batterijen te verwijderen. Maak het batterijcompartiment schoon met een droge doek.
- Gooi batterijen niet bij het huisvuil. Batterijen bevatten chemicaliën die schadelijk zijn voor het milieu.
- Gooi geen batterijen in het vuur. Probeer batterijen niet te pletten, te doorboren of op een andere manier uit elkaar te halen, om welke reden dan ook.
- Lekkende batterijen kunnen het product beschadigen. Verwijder de batterijen als je het toestel langere tijd niet gebruikt.
- Ondeskundig gebruik van de batterijen kan explosie en lekkage van batterijvloeistof veroorzaken.
- Probeer de polen of de batterijen niet te kortsluiten.
- Probeer geen niet-oplaadbare batterijen op te laden. Oplaadbare batterijen moeten uit het product worden verwijderd voordat ze worden opgeladen.
- Recycle batterijen indien nodig. Lever de batterijen in bij een door de overheid goedgekeurd inzamelpunt voor recycling.
- Stel de batterijen niet bloot aan hoge temperaturen of overmatige hitte.

Ontvangen van verzending

- Controleer of de inhoud van het pakket overeenkomt met de pakbon wanneer je de verzending ontvangt. Licht je leverancier in als er onderdelen ontbreken. Lijkt de apparatuur beschadigd, dien dan onmiddellijk een klacht in bij de vervoerder en geef de leverancier een gedetailleerde beschrijving van de schade. Bewaar de beschadigde verpakkingen om je klacht te onderbouwen.

Inhoud verpakking

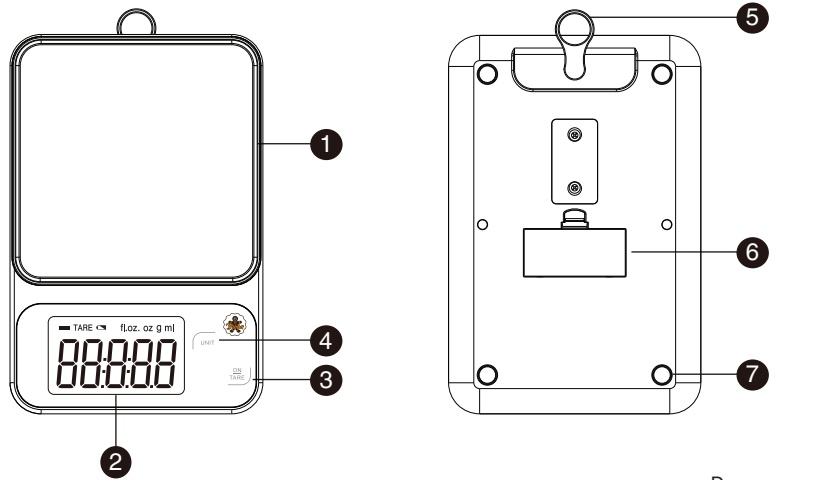
- Broba Precisie Keukenweegschaal Zwart tot 5kg. Modelnummer B003-B/CK2252.
EAN: 8720256247555

Bijgevoegde accessoires

- 1x Handleiding
- 2x AAA batterijen

Producteigenschappen

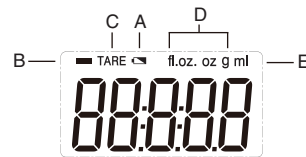
Productoverzicht



1. Plastic weegplateau
2. LCD-display
3. Aan/uit en TARE knop
4. Eenheidsknop (om de meeteenheid te selecteren)
5. Ophanghaak
6. Batterijvak
7. Antislip pad

LCD-scherm

- A. Indicator voor lege batterij
- B. Negatief teken
- C. Tarra
- D. Gewichtseenheid
- E. Vloeistofeenheid



Technische data

| | |
|----------------------|--------------------|
| Afmeting | 19,5 x 13 x 2,7 cm |
| Nettogewicht product | ca. 230g |
| Kleur | Zwart |
| Materiaal | ABS kunststof |
| Voeding | 2 x AAA batterijen |
| Weegbereik | 1 g tot 5 kg |

| | |
|------------------------------|------------------|
| Meeteenheden | g, oz, fl.oz, ml |
| Verdeling | 0,1 g |
| Bedrijfstemperatuur | 10°C tot 40°C |
| Luchtvochtigheid bij gebruik | <90% RH |
| Opslagtemperatuur | -10°C tot 50°C |
| Vochtigheid bij opslag | <90% RH |

Overige eigenschappen

- Tarra-functie;
- LCD-display;
- Schakelt automatisch uit na 3 minuten;
- Anti-slip dopjes;
- Inclusief batterijen.

Instructies voor gebruik

Voor het eerste gebruik

1. Open de batterijdeksel en plaats de 2 x AAA batterijen op de juiste manier in het apparaat.
2. Plaats het product op een plat en stabiel oppervlak.
3. Druk op de aan-/uitknop om het product aan te zetten.

Gebruiken

1. Druk op de aan-/uitknop om het product aan te zetten.
2. Nadat je gewicht op het product hebt gezet zullen de cijfers op het LCD-scherm na 3 seconden stil blijven staan en het juiste gewicht zal worden aangegeven.

Tarra functie

De tarra functie wordt gebruikt om het gewicht van de container waarin de ingrediënten worden gewogen, te compenseren. Bijvoorbeeld, als je een kom gebruikt om ingrediënten te wegen en de kom zelf weegt 100 gram, dan kan de tarra functie worden gebruikt om de 100 gram van het totale gewicht af te trekken, zodat alleen het gewicht van de ingrediënten wordt gemeten. Dankzij de tarra functie weet je dus wat het nettogewicht is terwijl je het brutogewicht op het product plaatst.

1. Plaats de lege container op de weegschaal. Plaats de container waarin je de ingrediënten gaat wegen op de weegschaal en zorg ervoor dat deze stabiel en gelijkmatig verdeeld is.
2. Druk op de TARE-knop. Hiermee wordt het huidige gewicht van de container op nul gezet.
3. Voeg de ingrediënten toe aan de container op de weegschaal en de weegschaal toont het gewicht van de ingrediënten zonder het gewicht van de container.
4. Het LCD-scherm zal het gewicht van de producten weergeven.

De meeteenheid aanpassen

1. Zet het apparaat aan.
2. Druk op de UNIT-knop om te schakelen tussen g, oz, fl.oz, ml
3. Nadat je de gewenste meeteenheid hebt gekozen kan je beginnen met wegen. Het apparaat onthoudt de meeteenheid die je het laatst hebt gekozen.


Onderhoud en reiniging

- Reinig het product met een vochtige, schone doek en maak hem goed droog. Gebruik geen schurende of agressieve schoonmaakmiddelen. Zorg ervoor dat het product niet nat wordt.

Opslag

- Bewaar het product op een droge, schone plek. Bewaar het product niet in extreem hoge of lage temperaturen.

Probleemoplossing

| Probleem | Oorzaak | Oplossing |
|---|---|---|
| Het display geeft aan  | Er is zeer weinig vermogen over. | Vervang de batterijen. |
| Het display geeft aan Lo | De batterijen zijn leeg. De weegschaal kan niet werken. | Vervang de batterijen onmiddellijk. |
| Het display geeft aan EEEE | Het gewicht is hoger dan 5 kg. | Verwijder de lading onmiddellijk om schade aan de weegschaal of haar sensor te voorkomen. |

Weggoien - recyclen

- Denk aan het milieu en lever een bijdrage aan een schonere leefomgeving! Dit product is onderworpen aan de Europese richtlijn (EU) 2012/19/EU. Gooi het product aan het einde van zijn levensduur niet weg met het normale huisvuil, maar lever hem in op een door de overheid aangewezen inzamelpunt om het te laten recyclen.

Service en Garantie

- Indien je service of informatie nodig hebt omtrent je product, neem dan contact op met onze klantenservice via info@broba.co.
- Wij verlenen 1 jaar garantie op onze producten. De klant dient een aankoopbewijs te kunnen tonen en de garantie dient binnen een periode van 1 jaar na de aankoopdatum geldend te worden gemaakt. Let op de garantie geldt niet: bij schade veroorzaakt door onjuist gebruik of reparatie; voor aan slijtage onderhevige onderdelen; voor gebreken waarvan de klant bij aankoop op de hoogte was; bij defecten door eigen schuld van de klant, bij schade door derden.

Disclaimer

- Veranderingen onder voorbehoud; specificaties kunnen veranderen zonder opgaaf van redenen.

© Broba

Saturnusstraat 12
5351GX Berghem
Netherlands
05/2023 - v1
www.broba.co