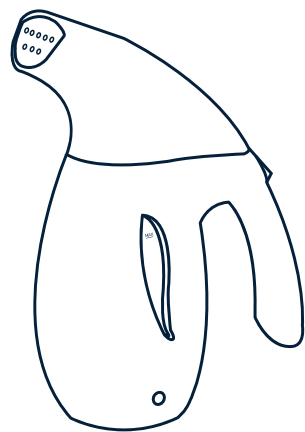


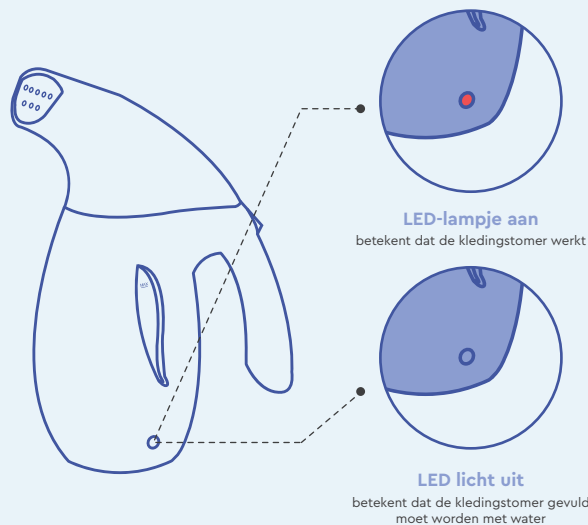


Handleiding

# Kledingstomer



## NIEUW WAARSCHUWINGSSYSTEEM



## BELANGRIJKE VEILIGHEIDSWAARSCHUWING



- Lees alle instructies voor gebruik.
- Altijd buiten bereik van kinderen bewaren.
- Neem bij het gebruik van elektrische apparatuur altijd voorzorgsmaatregelen in acht.
- Laat de kledingstomer niet onbeheerd achter.
- Om het risico van verbranding te voorkomen, mag je het toestel nooit ondersteboven houden, omdat er heet water in het reservoir kan achterblijven. Gebruik het toestel altijd voorzichtig.

## WAARSCHUWING



Kantel niet meer dan 45°



Niet vullen boven MAX lijn

## TOELICHTING FUNCTIES

- Automatisch afsluitsysteem
- Gemakkelijk te vullen waterreservoir
- Lekt niet
- Vernieuwd waarschuwingssysteem
- Uniek ontwerp mondstuk



Opwarmtijd  
**2 Minuten**




Maximale werkingstijd (met stoom)  
**10 Minuten**



Capaciteit waterreservoir  
**180ml**

## GESCHIKT VOOR:



## RICHTLIJNEN



### Stap 1

Draai het mondstuk en open de Kledingstomer



### Stap 2

Vul de kledingstomer met schoon water. Overschrijd het maximum waterniveau niet



### Stap 3

Druk op de aan/uit knop en wacht 2 minuten voor gebruik



### Stap 4

Begin met het strijken van je kledingstuk

## OPLOSSEN VAN PROBLEMEN

PROBLEEM	OORZAAK	OPLOSSING
Stomer warmt niet op	Geen stroom of water	Steek de stekker in het stopcontact of vul het reservoir met water
Geen stoom	Onvoldoende water	Zet de ON/OFF schakelaar op OFF en vul het waterreservoir opnieuw
Water spuit uit sproeier	Er is teveel water toegevoegd tot boven de maximumlijn	Giet er wat water uit totdat het waterniveau onder de maximumlijn komt
Spuitmond gorgelt	Er zit een waterdruppel bij het mondstuk	Houd de steamer verticaal en schud de romp voorzichtig om het water terug te laten lopen in het reservoir
De stoomfunctie werkt soms niet	Er zit een sedimentophoping in de container	Volg de procedure voor verwijder minerale ophoping

**OPMERKING:** Het gehalte aan mineralen in het water en de omstandigheden kunnen per gebied verschillen. Voor een lange levensduur van deze kledingstomer nooit opbergen zonder hem schoon te maken, en verwijder het resterende water uit het reservoir en waterreservoir wanneer het niet in gebruik is.

