



DELTA CO GAMING



# MECHANICAL RGB GAMING KEYBOARD

ENG | User manual

LIT | Naudojimo instrukcija


LAV | Lietošanas pamācība

EST | Kasutusjuhend



Thank you for choosing Deltaco!

### Key combinations

FN + F1 = Open media player  
 FN + F2 = Decrease volume  
 FN + F3 = Increase volume  
 FN + F4 = Mute/unmute sound  
 FN + F5 = Stop  
 FN + F6 = Previous song  
 FN + F7 = Play/pause  
 FN + F8 = Next song  
 FN + F9 = Open email program  
 FN + F10 = Home key  
 FN + F11 = Lock or unlock all keyboard keys  
 FN + F12 = Open calculator  
 FN + Windows key = Windows key lock/unlock  
 FN +  = Change LED mode (9 modes)  
 FN+ ↑ = Increase brightness  
 FN+ ↓ = Decrease brightness until backlight off

### Use

Connect the keyboard to your device (for example a computer) with the USB-A cable.

### Cleaning

Clean the product by using a dry cloth.

### Safety instructions

1. Keep the product dry. Keep it away from all liquids. This product is not waterproof.
2. Do not open up or try to repair the product by yourself.
3. Keep the product and packaging out of reach of children to prevent accidents and choking hazards.
4. Do not drop or expose to shock damage.

### Warranty

Please, see [www.deltaco.eu](http://www.deltaco.eu) for warranty information.


### Support

More product information can be found at [www.deltaco.eu](http://www.deltaco.eu).

Contact us by e-mail: [help@deltaco.eu](mailto:help@deltaco.eu).

Ačiū, kad renkatės „Deltaco“!

### Klaviatūros mygtukų kombinacijos

FN + F1 = Atidaryti medijos leistuvą  
 FN + F2 = Padidinti garsą  
 FN + F3 = Sumažinti garsą  
 FN + F4 = Išjungti/išjungti garsą  
 FN + F5 = Sustabdyti  
 FN + F6 = Ankstesnė daina  
 FN + F7 = Groti/pauzė  
 FN + F8 = Kita daina  
 FN + F9 = Atidaryti elektroninio pašto programą  
 FN + F10 = Namų ekrano mygtukas  
 FN + F11 = Atrakinti/užrakinti visus klaviatūros mygtukus  
 FN + F12 = Atidaryti skaičiuotuvą  
 FN + „Windows“ mygtukas = „Windows“ mygtukas užrakintas/atrakintas  
 FN +  =Pakeisti LED šviesos diodų režimą (9 režimai)  
 FN + ↑ = Padidinti ryškumą  
 FN+ ↓ = Sumažinti ryškumą, kol išsijungs foninis apšvietimas

### Naudojimas

Prijunkite klaviatūrą prie savo įrenginio (pavyzdžiui, kompiuterio) USB-A kabeliu.

### Valymas

Valykite gaminį sausa šluoste.

### Saugos nurodymai

1. Laikykite įrenginį sausą ir laikykite jį atokiau nuo skysčių. Šis įrenginys nėra atsparus vandeniui.
2. Neatidarykite ir nemėginkite patys taisyti įrenginio.
3. Įrenginį ir pakuotę laikykite vaikams nepasiekiamoje vietoje, kad išvengtumėte nelaimingų atsitikimų ir užspringimo pavojaus.
4. Nenumeskite ir nepažeiskite įrenginio smūgiu.

### Garantija

Norėdami gauti informacijos apie garantiją, apsilankykite tinklalapyje [www.deltaco.eu](http://www.deltaco.eu).

### Pagalba




Daugiau informacijos apie produktą galite rasti tinklalapyje [www.deltaco.eu](http://www.deltaco.eu).

Susisiekite su mumis el. paštu:

[help@deltaco.eu](mailto:help@deltaco.eu).

Paldies, ka izvēlējāties Deltaco!

### Taustiņu kombinācijas

FN + F1 = Atvērt multimediju atskaņotāju  
 FN + F2 = Samazināt skaļumu  
 FN + F3 = Palielināt skaļumu  
 FN + F4 = Izslēgt/ieslēgt skaņu  
 FN + F5 = Apturēt  
 FN + F6 = Iepriekšējā dziesma  
 FN + F7 = Atskaņot/apturēt  
 FN + F8 = Nākamā dziesma  
 FN + F9 = Atvērt e-pasta programmu  
 FN + F10 = Sākuma taustiņš  
 FN + F11 = Bloķēt vai atbloķēt visus tastatūras taustiņus  
 FN + F12 = Atvērt kalkulatoru  
 FN + Windows taustiņš = Windows taustiņa bloķēšana/atbloķēšana  
 FN +  = Mainīt LED režīmu (9 režīmi)  
 FN +  = Palielināt apgaismojuma spilgtumu  
 FN+  = Samazināt spilgtumu līdz aizmugurējais apgaismojums izslēdzas

### Lietošana

Savienojiet tastatūru ar savu ierīci (piemēram, datoru), izmantojot USB-A vadu.

### Tīrīšana

Tīriet precī ar sausu drānu.

### Drošības instrukcijas

1. Saglabājiet precī sausu. Sargājiet to no visiem šķidrumiem. Šī prece nav ūdensizturīga.
2. Nemēģiniet pats atvērt vai remontēt precī.
3. Sargājiet precī no iepakojumu no bērniem, lai novērstu negadījumus un aizrišanās riskus.
4. Nenometiet un nepakļaujiet precī triecienam.

### Garantija

Lūdzu, apmeklējiet [www.deltaco.eu](http://www.deltaco.eu), lai uzzinātu par garantiju.




### Atbalsts

Vairāk informācijas par precēm atrodama timeklā vietnē [www.deltaco.eu](http://www.deltaco.eu).

Sazinieties ar mums, izmantojot e-pastu: [help@deltaco.eu](mailto:help@deltaco.eu).

Tānāme teid Deltaco valimise eest!

### Klahvikombinatsioonid

FN + F1 = Meediapleieri avamine  
 FN + F2 = Helitugevuse vähendamine  
 FN + F3 = Helitugevuse suurendamine  
 FN + F4 = Heli vaigistamine/taastamine  
 FN + F5 = Stopp  
 FN + F6 = Eelmine laul  
 FN + F7 = Taasesitus/paus  
 FN + F8 = Järgmine laul  
 FN + F9 = E-posti programmi avamine  
 FN + F10 = Koduklahv  
 FN + F11 = Klaviatuuri kõigi klahvide lukustamine või avamine  
 FN + F12 = Kalkulaatori avamine  
 FN + Windowsi klahv = Windowsi klahvi lukustamine / lukustuse avamine  
 FN +  = Valgusdioodi režiimi muutmine (9 režiimi)  
 FN+  = Ereduse suurendamine  
 FN+  = Ereduse suurendamine kuni taustvalgustuse välja lülitamiseni

### Kasutamine

Ühendage klaviatuur USB-A kaabli abil oma seadmega (näiteks arvutiga).

### Puhastamine

Puhastage toodet kuiva lapiga.

### Ohutusjuhised

1. Hoidke toode kuivana. Hoidke see eemal kõigist vedelikest. See toode ei ole veekindel.
2. Ärge avage toodet ega püüdke seda ise remontida.
3. Õnnetuste ja lämbumisohu ennetamiseks hoidke toodet ja pakendit väljaspool laste käulatust.
4. Ärge laske sellel maha kukkuda ega saada löögikahjustusi.

### Garantii

Garantiiteabe kohta vaadake palun [www.deltaco.eu](http://www.deltaco.eu).

### Tugi

Täiendavat tooteteaveit leiate aadressil [www.deltaco.eu](http://www.deltaco.eu).

Võtke meiega ühendust e-posti teel: [help@deltaco.eu](mailto:help@deltaco.eu).






## DELTA CO GAMING

FREE SUPPORT	ENG	help@deltaco.eu
	SWE	help@deltaco.se (0200-877771)
	FIN	info@deltaco.fi (020 712 0390)
	DAN	help@deltaco.dk
	NOR	help@deltaco.no

GAM-112-UK

Distributed by SweDeltaco / [www.deltacogaming.com](http://www.deltacogaming.com)

 SweDeltaco AB, Glasfibergatan 8, 125 45 Älvsjö, Sweden