



VULPES BODYCARE

**PROFESSIONEEL NEKMASSAGE
APPARAAT**

HANDLEIDING

INHOUD

1. Product beschrijving & voordelen	3
2. Product uiterlijk	4 & 5
3. Batterij opladen & verwijderen	6
4. Waarschuwingen	7
5. FAQ	8
6. Schoonmaken & specificaties	9
7. Service & garantie	10

PRODUCTBESCHRIJVING & VOORDELEN

Productbeschrijving

De nekmassager van Vulpes BodyCare® is dankzij de veelvoudige manieren van masseren een apparaat dat helpt bij het ontspannen van de omgeving van de nek. Dankzij de afwisseling in hoge en lage frequenties tijdens het masseren zullen de spieren rondom de nek eerder loskomen en ontspannen.

De nekmassager komt in de volgende situaties extra goed van pas:

1. Wanneer je een lange tijd achter een scherm zit of veel zittend werk doet.
2. Wanneer je last hebt van nervositeit, slapeloosheid en slechte dromen.
3. Wanneer je last hebt van stijfheid in de nek en spiervermoeidheid.

Voordelen

1. Unieke ergonomische 3D grip.
2. Dankzij de slimme 3D technologie, wordt de huid extra goed gemasseerd.
3. Eenvoudig te bedienen.
4. Er zijn 6 puls modi, waaronder cupping, tikken, schrapen, shiatsu, acupunctuur en ontspanningsmodus.
5. Lage-frequentie puls, met magnetisch effect
6. Type-c Oplaadpoort.
7. Draadloze bediening.
8. 15 intensiteitsniveaus.
9. 15 minuten timer.
10. Blauw-licht indicator die een piep afgeeft, iedere 2 minuten wanneer het apparaat geen stroom heeft. Je hoort meerdere piepjes achter elkaar wanneer je de Aan/uit knop indrukt.

PRODUCT UITERLIJK



Warmte



3D Design



EMS

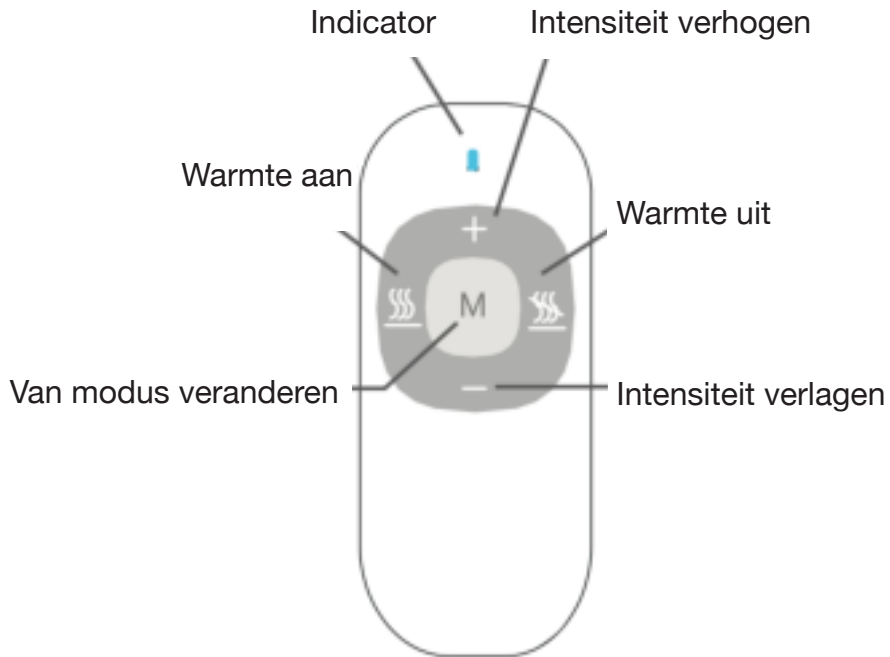
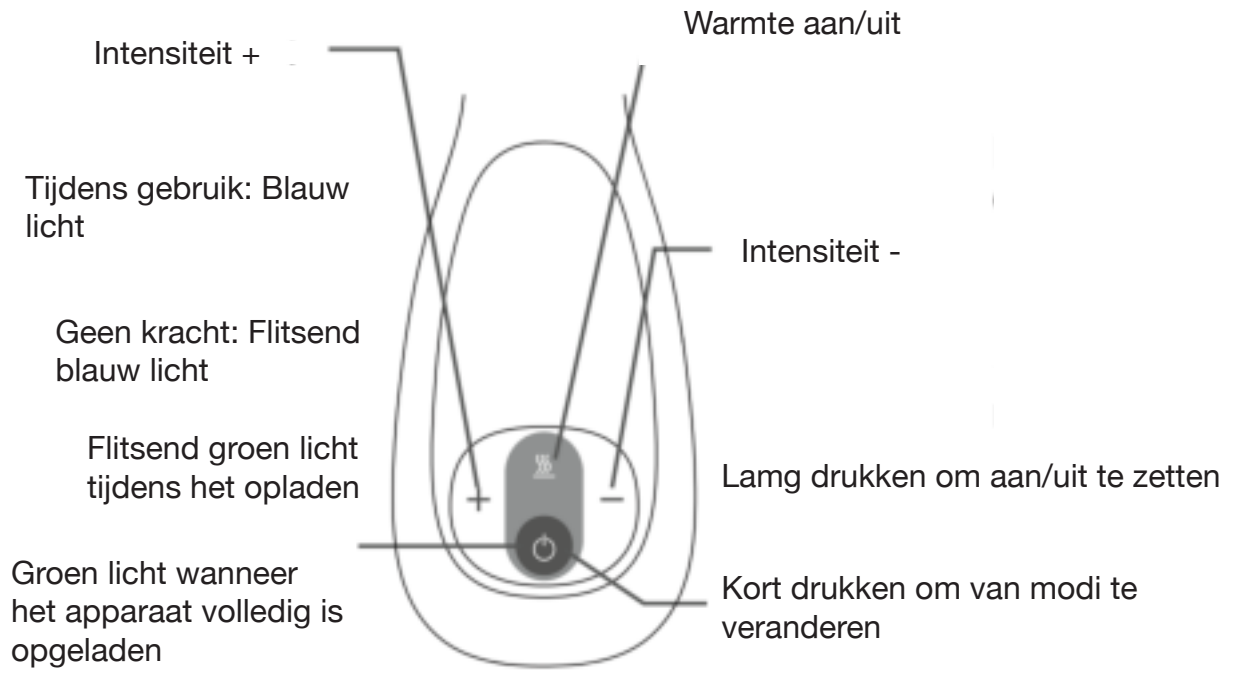


Warmte pads



Draadloos





BATTERIJ OPLADEN & VERWIJDEREN

Opladen

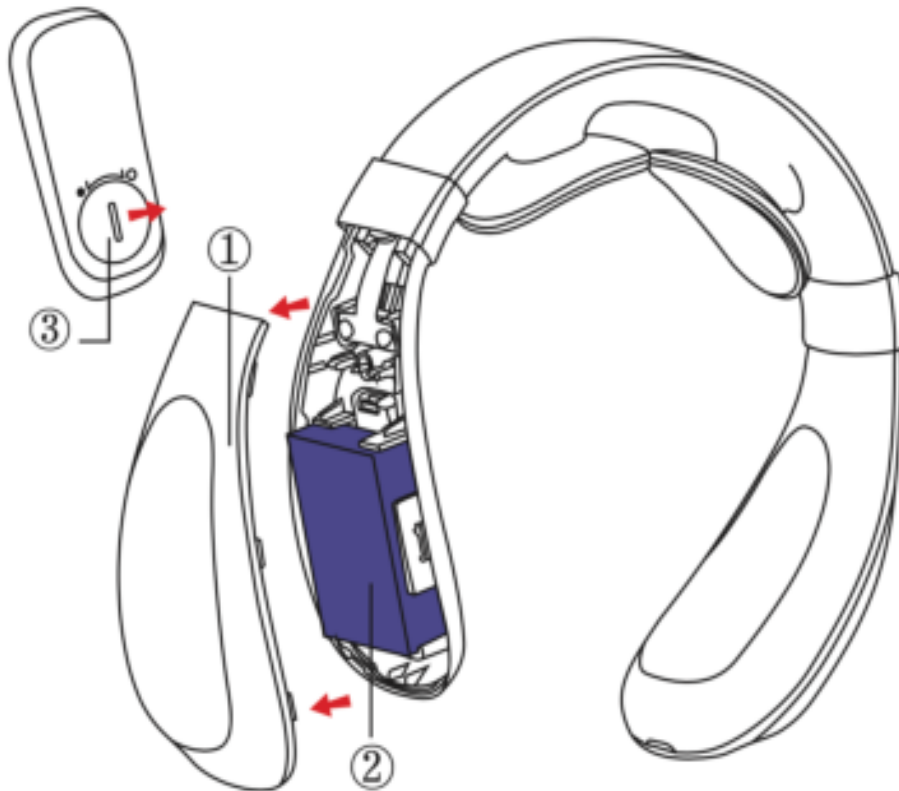
- Wanneer de massager geen kracht meer heeft, dien je hem op te laden. Wanneer je hem op-laadt, knippert er een groen lampje, wanneer deze volledig is opgeladen blijft dit lampje groen branden. De oplaadtijd is 3 uur.

- De gebruikerstijd van de massage is om en nabij 5 uur. Wanneer je alle functies gebruikt zal de gebruikerstijd slechts 50 minuten zijn.

- We adviseren je het apparaat minimaal 1x per maand op te laden wanneer je het voor een lange tijd niet zal gaan gebruiken. Dit om de levensduur van de batterij in goede conditie te houden.

Batterij verwijderen

1. Doe de klep open aan de kant waar geen knopjes zitten.
2. Open de klep en verwijder de batterij.
3. Draai de achterkant van de afstandsbediening naar "O" om de batterijsleuf te openen en de batterij te verwijderen.



Wanneer de nekmassager (inclusief lithiumbatterij) en de accessoires van dit product het einde van hun levensduur hebben bereikt, gooi ze dan niet zomaar weg, anders ontstaat elektronisch afval en wordt het milieu vervuild. Voordat je het product weggooit, moet de batterij uit het product worden verwijderd; als je de batterij verwijdert, moet het product worden losgekoppeld van het stroomnet; de batterij moet veilig worden weggegooid als deze is verwijderd.

WAARSCHUWINGEN

1. Gebruik dit apparaat niet met andere medische apparaten samen, zoals een pacemaker, hart/long pomp, dit om gevaarlijke situaties te voorkomen.
2. Raadpleeg ten alle tijden je dokter voor gebruik bij de volgende situaties: Zwangerschappen, te hoge/lage bloeddruk, gevoelige huid, hartproblemen, kanker of cerebrovasculatie.
3. Gebruik de massage niet tijdens het slapen of het nemen van een bad.
4. Niet geschikt voor kinderen.
5. Niet geschikt voor mensen met een overgevoelige huid.
6. Schakel het apparaat uit voordat je het in een andere positie wilt brengen.
7. Stel de pulssterkte en intensiteit naar wens in.
8. Modificeer het apparaat niet en voorkom dat het in aanraking komt met water.
9. Laat het product niet vallen.
10. Maak de massager niet schoon met water.

FAQ

1. Wat is de oorzaak van wat tintelingen in de nek bij gebruik van de elektrische pulsfunctie?

Dat komt doordat de mensenhuid vrij droog is. We adviseren je om de elektroden zo dicht mogelijk tegen de huid rondom de nek aan te drukken, om zo de beste lichamelijke reactie van de puls te ervaren.

2. Waarom krijg ik uitslag rondom mijn nek?

De huid rondom de nek is zeer dun en gevoelig. We adviseren je wanneer je hier last van hebt, na gebruik van de nekmassager een warm, nat doekje in je nek te leggen. Binnen 2 dagen moeten de klachten verdwenen zijn, afhankelijk van hoe snel je huid herstelt (wanneer je hier last van hebt).

3. Hoelang duurt het opladen?

Dit duurt 3 uur, waarna je het apparaat voor 5 uur kunt gebruiken. Wanneer je alle functies samen gebruikt kun je het apparaat voor 50 minuten gebruiken.

4. Waarom doet het apparaat pijn?

Kijk goed of je het apparaat goed gepositioneerd hebt, wanneer het apparaat verkeerd om de nek hangt, zorg er dan voor dat je dit corrigeert.

SCHOONMAKEN & SPECIFICATIES

Schoonmaken

1. Maak het apparaat schoon met een stoffe, vochtige doek. Doe dit met vegende - bewegingen.
2. Bewaar het apparaat op een droge en geventileerde plaats.
3. Houdt het apparaat weg van hoge temperaturen en direct zonlicht.

Specificaties

- Stroomingang: 5V/1A
- Nominaal vermogen: 5W
- Batterijcapaciteit: 1200mAh
- Controller van de batterij: CR2032
- Impuls frequentie: 1-1000Hz
- Puls breedte: 20-400µs
- Warmte temperatuur: + 38 ~ 48 graden celsius

SERVICE & GARANTIE

Bedankt voor je bestelling van het Vulpes BodyCare® professionele nekmassage apparaat.

Hopelijk ervaar je veel gemak van ons product. Wanneer je niet tevreden bent over ons product, kun je het tot 30 dagen na je aankoop, kosteloos aan ons retour sturen! Daarnaast bieden wij de garantie: niet tevreden is geld terug!

Mocht het apparaat niet werken of wanneer je een andere vraag voor ons hebt, neem dan gerust contact met ons op via: +31 85 004 1705 of stuur ons een mailtje naar vulpesshipment@gmail.com wij kijken dan graag samen met jou naar een gepaste oplossing of alternatief.