



Classic Weight Scale

Model UC-502

Gebbruiksaanwijzing
Personenweegschaal

NEDERLANDS

NEDERLANDS

INHOUD

Geachte klant.....	2
Voorzorgsmaatregelen	2
Onderdelen	4
Accessories	5
Veiligheids- en Gebruiks informatie	5
Bediening instructies Instructions.....	5
Foutmeldingen – problemen.....	7
Technische gegevens	7
Onderhoud.....	8

➔➔ Geachte klant Caution

Gefeliciteerd met de aanschaf van de state-of-the-art A&D Health personenweegschaal, één van de meest geavanceerde gezondheid weegschalen die momenteel beschikbaar zijn. Ontworpen voor gebruiksgemak en nauwkeurigheid, zal dit apparaat uw dagelijkse gewicht beheersingsregime vergemakkelijken. We raden u aan deze handleiding zorgvuldig door te lezen voordat u het apparaat voor de eerste keer gebruikt.

➔➔ Voorzorgsmaatregelen voor gebruik

De volgende items bevatten informatie om het risico op schade of letsel aan uzelf of anderen te voorkomen. Lees deze items zorgvuldig door en zorg ervoor dat u dit apparaat correct gebruikt.

 Gevaar	Dit symbol duidt op “een onmiddelijk gevaar dat kan leiden tot ernstig letsel of de dood“.
 Waarschuwing	Dit symbol duidt op de “mogelijkheid van een overlijden of ernstig letsel”.
 Voorzichtigheid	Dit symbol geeft aan de “mogelijkheid van lichamelijk letsel of schade aan eigendommen”.

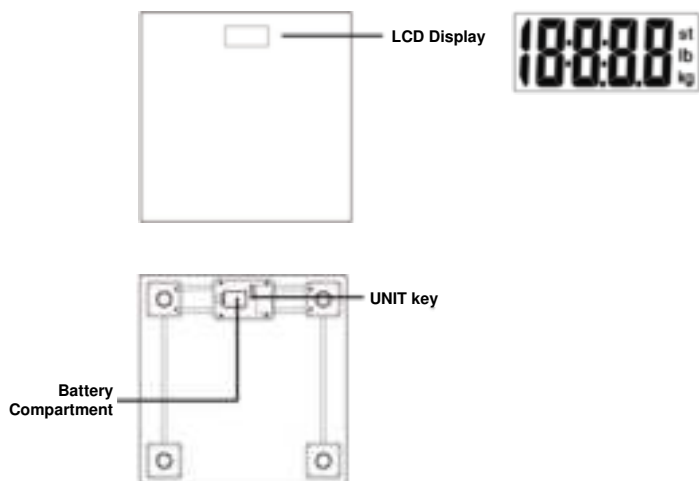
 Waarschuwing

- Vertrouw niet op zelfdiagnose bij het proberen van gewichtsverlies of therapeutische oefeningen. Volg de instructies van een arts of specialist .
- Stap niet op de randen van de weegschaal en spring niet op de weegschaal. Dit kan resulteren in een val waardoor letsel kan ontstaan. De impact kan ook schade aan de weegschaal veroorzaken.
- Gebruik de weegschaal niet op een oneffen oppervlak. Dit kan de weegschaal beschadigen. Ook kan de weegschaal niet nauwkeurig meten op oneffen oppervlakken.
- Gebruik de weegschaal niet op een gladde ondergrond en stap niet met natte voeten op de weegschaal. Dit kan leiden tot uitglijden en letsel. Ook kan weegschaal dan niet nauwkeurig meten.

- Plaats de weegschaal niet op een plaats waar deze wordt blootgesteld aan overtollig water of vochtigheid zoals een badkamer, of aan direct zonlicht, of aan de luchtuitlaat van een airconditioning of in de buurt van vuur. Dit kan leiden tot disfunctioneren van de weegschaal.
- Deze weegschaal mag alleen worden gebruikt voor het wegen van het lichaamsgewicht.
- Deze weegschaal is een precisie meetapparaat. Laat de weegschaal niet vallen en stel deze niet bloot aan trillingen of krachtige schokken.
- Demonteer, repareer of wijzig de weegschaal niet. Dit kan een storing of letsel veroorzaken.
- Personen met een handicap moeten worden bijgestaan door een verzorger bij het gebruik van deze weegschaal. Als u dat niet doet, kan dit leiden tot een val waardoor letsel ontstaat.
- Zorg er bij het plaatsen van de batterijen voor dat de + positieve en - negatieve polen correct zijn. Onjuiste installatie kan oververhitting, lekken van batterijvloeistof of scheuren van de batterijen veroorzaken, wat resulteert in schade aan de weegschaal of letsel.
- Deze weegschaal is ontworpen voor persoonlijk gebruik.
- Bewaar deze weegschaal buiten het bereik van kleine kinderen.
- Sla deze weegschaal niet verticaal op. Als deze weegschaal om welke reden dan ook verticaal wordt opgeslagen, zorg er dan voor dat de weegschaal niet kan vallen.
- Plaats geen items op deze weegschaal tijdens opslag / niet in gebruik is.
- Als het gebruik van deze weegschaal wordt gedeeld met een persoon die een infectieziekte heft, zoals een huidziekte aan de voeten etc, reinig de weegschaal dan voor gebruik. (voor meer info over reinigen weegschaal, zie "Onderhoud (blz.6) ".)
- Om uw gewicht nauwkeurig te meten, gebruikt u de weegschaal op een vlakke, harde vloer. Niet gebruiken op een tapijt of andere zachte oppervlakken.

►► Onderdelen

Naam/Functie



Display Symbol

kg	Kilogram	lb	Pound (UK)
st lb	Stone (UK)	—	Fraction stroke

▶▶ Accessoires

- Één CR2032 knoopcel batterij (voor-geïnstalleerd met isolatieplaat)
- Gebruikershandleiding

Als één van de accessoires ontbreekt of beschadigd is, neemt u contact op de leverancier of een A&D Health verkoopkantoor.

▶▶ Veiligheids- en Gebruiksinformatie

Uw weegschaal en zijn omgeving

- Gebruik uw weegschaal niet op een gladde vloer of op een tapijt.
- Spring niet direct na het bad of met natte handen op het platform.
- Om de nauwkeurigheid van de meting te garanderen, wanneer de weegschaal wordt verplaatst of lange tijd niet wordt gebruikt, plaatst u de weegschaal op een vlak oppervlak en zet deze eerst aan. Wacht tot nadat de weegschaal automatisch wordt uitgeschakeld om een meting uit te voeren.
- Stel de weegschaal niet bloot aan extreme temperaturen, vochtigheid, vocht, direct zonlicht, stof of aircoluchtstroom of zoute lucht.

Batterij veiligheid

- Let bij het installeren van de batterij op de polariteitsindicatie en zorg ervoor dat +/- polen correct geplaatst zijn. Anders kan de batterij lekken, oververhit raken of barsten en leiden tot letsel.
- Verwijder de batterij wanneer het apparaat gedurende langere tijd NIET in gebruik is.

▶▶ Gebruiksaanwijzing


Plaats de batterij

. Open het batterijklepje aan de achterkant van de weegschaal.

. Plaats de batterij (1x CR2032 knoopcel) in het batterij compartiment volgens de polariteitsindicaties aan de zijkant van het compartiment.

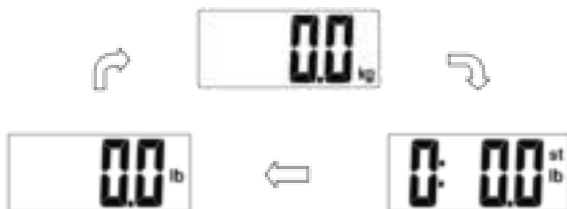
* Alle cijfers worden op het LCD-scherm op volledig scherm weergegeven.

- Sluit het batterij klepje en wacht tot de cijfers "0.0 kg" worden weergegeven op het LCD-scherm.



Selecteer meeteenheid

- Als de batterij correct is geïnstalleerd, drukt u op de knop "UNIT" op de achterkant van de weegschaal om de meeteenheid te selecteren. De standaard meeteenheid is "kilogram". U kunt op de knop "UNIT" drukken om te kiezen uit kilogram, pound (UK) en stone(UK).



kg	Meet in Kilogram / Centimeter
lb	Meet in Pound / Foot (UK)
st lb	Meet in Stone / Foot (UK)

Start Meting

- Plaats de weegschaal plat op een harde ondergrond.
- Stap op het platform en sta stil totdat het cijfer op het LCD-scherm stopt met knippen.
- Het meetresultaat wordt ongeveer 6 seconden weergegeven.

Eenheid: kilogram

695_{kg}

Unit: Pound




1534_{lb}

Unit: Stone

10:136_{st lb}

- Vervolgens wordt de weegschaal automatisch uitgeschakeld.

➡ Probleemoplossing

Error Fout	Beschrijving	Oplossing
	<ul style="list-style-type: none"> Het gewicht dat op het platform wordt geplaatst blijft 25 tot 35 seconden fluctueren. De weegschaal wordt dan automatisch uitgeschakeld. 	<ul style="list-style-type: none"> Stap even van het platform af. Stap vervolgens op het platform en sta stil totdat de cijfers op het LCD-scherf niet meer knipperen.
	<ul style="list-style-type: none"> Batterij bijna leeg. De weegschaal wordt in 4 seconden uitgeschakeld. 	<ul style="list-style-type: none"> Vervang de batterij. Koop de juiste geautoriseerde batterij voor vervanging.
	<ul style="list-style-type: none"> Overbelasting 	<ul style="list-style-type: none"> Stop met het gebruik van deze weegschaal voor metingen.

➡ Specificaties

Productnaam	Badkamer weegschaal	
Afmetingen	Weegschaal	300mm(L) x 300mm(B) x 23.6mm(H)
	Paneel	300mm(L) x 300mm(B) x 6mm(H)
Netto gewicht	Ongeveer 1.51kg (exclusief de batterijen)	
Display	Digital LCD, V.A. = 63mm(L) x 30mm (B)	
Meeteenheid	Kilogram / Pound (UK) / Stone (UK)	
Meetbereik	5kg tot 180kg	
Aanduiding	0.1kg / 0.2lb	
Nauwkeurigheid	0-50.0kg: ±0.4kg 50.1-100.0kg: ±0.5kg 100.1-150kg: ±0.6kg 150.1-180kg: ±0.7kg	
Werk omgeving	Temperatuur	5°C to 40°C
	Vochtigheid	≤ 90% RH
Opslag omgeving	Temperatuur	-20°C tot 60°C
Energie POWER bron	3V (1 x CR2032 Knoopcel batterij)	
Automatisch-AAN-ON	SENSE ON technology	
Automatisch-UIT-OFF	4 tot 6 seconden na laatste gebruik	
Accessoires	1. Één CR2032 knoopcel batterij (voor-geïnstalleerd) 2. Gebruikershandleiding	

AND.UC-502 weegschaal voldoet aan de eisen van de richtlijnen van de commissies van: ...

- Electromagnetische Compatibiliteit (EMC) 2004/108/EC
- Beperking van het gebruik van bepaalde gevaarlijke grondstoffen (RoHS) 2011/65/EU

Onderhoud

Do's and Don'ts

Oefen bij het uitvoeren van algemeen onderhoud de volgende Do's en Don'ts:

- DO : gebruik een droge zachte doek om het stof van de weegschaal af te vegen.
- DO : gebruik een natte zachte doek, gedoopt in water of neutraal reinigingsmiddel en uitgewrongen, om het vuil af te vegen. Gebruik vervolgens een droge zachte doek om het apparaat op te drogen.
- DON'T : was het apparaat NIET met water en dompel het niet onder in water.
- DON'T : gebruik GEEN drijfgas, schuurmiddel of andere chemicaliën om het vuil af te vegen. Dit om verkleuring of storing te voorkomen.
- DON'T: demonteer dit apparaat NIET.

Batterij vervangen

- Gebruikte batterijen zijn gevaarlijk afval. Gooi ze NIET samen met het huisvuil weg. Raadpleeg de lokale verordeningen en recyclinginstructies met betrekking tot het weggooien van gebruikte batterijen.

Beschikking



- Dit symbool geeft aan dat dit apparaat onderworpen is aan Maatregelen Afval Elektrische en Elektronische Materialen Directieven van de Europese Unie.
- Om het milieu te beschermen, gooit u nutteloze apparaten weg op de juiste verzamelplaatsen volgens nationale of lokale voorschriften en verordeningen.

Importeur / Distributeur:



Medzorg Nederland B.V.

Satellietbaan 14 B

2181 MHJ Hillegom

Nederlands

Tel. 0031(0)252-536200

E. info@medzorg.nl

Medzorg Nederland BV is een medische groothandel gezondheid- en zelfzorg producten.



