

bloomfold

Bloomfold Electric Overblanket

Model Num: BF202



NL: p.3-5

EN: p.6-8

DE: p.9-11

Inhoud

Bloomfold Electric Blanket

NL

3. Waarschuwingen
4. Productdetails & instructies
5. Schoonmaken & opbergen

EN

6. Warnings
7. Product details & instructions
8. Cleaning & storage

DE

9. Warnungen
10. Produktangaben & Handbuch
11. Reinigung & Lagerung




Waarschuwingen

Veiligheidsmaatregelen voor gebruik

1. Lees de instructie voor gebruik.
2. Dit product is uitsluitend bedoeld voor het bestemde gebruik.
3. Neem altijd voorzorgsmaatregelen in acht wanneer u gebruik maakt van het elektrische deken hierna te noemen product.
4. Let op dat verpakkingsmateriaal niet in handen komt van kinderen. Zij kunnen hierin stikken.
5. Personen die sensitief of overgevoelig zijn voor warmte wordt afgeraden gebruik te maken van een elektrisch deken.
6. Niet geschikt voor kinderen onder de 3 jaar.
7. Kinderen tussen de 3 en 8 enkel onder toezicht laten gebruiken.
8. Dit product is bedoeld voor huishoudelijk gebruik.
9. Gebruik het product niet opgevouwen of gekreukeld gebruiken.
10. Gebruik het product enkel droog.
11. Het gebruik van een elektrisch deken kan de werking van een pacemaker verstoren. Ondanks dat met 5.000 V/m, 80 A/m en magnetische inductie van 0.1 mT ver onder de waardes liggen is het aan te raden contact op te nemen met uw dokter en pacemaker fabrikant.
12. Afstandsbediening niet op het product leggen tijdens gebruik.
13. Als het product of de snoer beschadigd is of niet goed functioneert, gebruik hem dan niet en contacteer de klantenservice.
14. Stekker enkel verwijderen als product uit staat.
15. Bij beschadiging van het product het product niet meer gebruiken, contacteer de klantenservice om te kijken of reparatie mogelijk is.
16. Product eerst laten afkoelen voor het opbergen.
17. Product buiten bereik van kinderen houden.
18. Let op: verkeerd gebruik kan tot letsel lijden.
19. Plaats geen objecten op het product.



Product details



- 1 Timer
- 2 Aan/uit
- 3 Temperatuur

Timer stand	Tijd in minuten
1	20
2	40
3	60
4	80
5	100
6	120
7	140
8	160
9	180

Instructies voor gebruik

1. Zet het product aan door op de aan/uit knop te drukken.
2. Kies een van de 9 warmtestanden. Standaard start het product op stand 1. Na 9 start stand 1 weer.
3. Kies een gewenste tijd door op de timer te klikken, kies uit een van de 9 mogelijke timeropties. Standaard start het product op 20 minuten.
4. Stand 2 en 3 kunnen worden gebruikt om het product sneller op te laten warmen.
5. Indien gebruik tijdens slaap wordt geadviseerd niet hoger dan stand 1 te gaan.
6. Druk nogmaals op de aan/uit knop om het product handmatig uit te zetten.

Schoonmaken & opbergen

1. Zet het product uit en verwijder de stekker uit het stopcontact.
2. Koppel de afstandsbediening los van het product.
3. Laat het product eerst volledig afkoelen voor schoonmaken.
4. Kleine vlekjes kunnen worden gewassen met een lichtvochtige doek en een klein beetje reinigingsmiddel.
5. Als het product erg vies is kan het worden gewassen met de hand op een temperatuur van maximaal 30 graden Celsius.
6. Was het product maximaal 2x per jaar met de hand om schade te voorkomen.
7. Na het wassen volledig laten drogen uit de zon, laat het product natuurlijk drogen. Plaats het niet bij een radiator.
8. Product nooit drogen doormiddel van gebruik.

Opbergen

1. Als het product voor een langere tijd niet gebruik wordt, wordt geadviseerd het product in de originele verpakking op te bergen op een koele droge plek.
2. Plaats geen objecten op het product, vouw het product niet dubbel.

Specificaties

Afmetingen	180 x 160 cm	Max. temperatuur	43 °C
Model nummer	BF202	Max. timer	180 minuten
Materiaal	Fleece	Voltage	220 - 240V
Snoerlengte	230 cm	Vermogen	160W


Warnings

Safety precautions before use

1. Read the instructions before use.
2. This product is intended for the intended use only.
3. Always observe precautions when using the electric blanket hereinafter referred to as product.
4. Make sure that packaging material does not get into the hands of children. They may suffocate in it.
5. People who are sensitive or hypersensitive to heat are not advised to use an electric blanket.
6. Not suitable for children under 3 years of age.
7. Children between the ages of 3 and 8 to be used only under supervision.
8. This product is intended for domestic use.
9. Do not use the product folded or creased.
10. Use the product dry only.
11. Using an electric blanket may interfere with the operation of a pacemaker. Although with 5,000 V/m, 80 A/m and magnetic induction of 0.1 mT are far below the values, it is advisable to contact your doctor and pacemaker manufacturer.
12. Do not place remote control on the product during use.
13. If the product or cord is damaged or not working properly, do not use it and contact customer service.
14. Remove plug only when product is off.
15. If product is damaged do not use product again, contact customer service to see if repair is possible.
16. Allow product to cool before storing.
17. Keep product out of reach of children.
18. Caution: improper use may result in injury.
19. Do not place objects on the product.



Product details



- 1 Timer
- 2 On/off
- 3 Temperature

Timer setting	Time in minutes
1	20
2	40
3	60
4	80
5	100
6	120
7	140
8	160
9	180

Instructions before use

1. Turn on the product by pressing the power button.
2. Choose one of the 9 heat settings. By default, the product starts at setting 1. After 9, setting 1 starts again.
3. Choose a desired time by clicking on the timer, choose from one of the 9 possible timer options. By default, the product starts at 20 minutes.
4. Stages 2 and 3 can be used to allow the product to heat up faster.
5. If using during sleep, it is advised not to go higher than setting 1.
6. Press the on/off button again to turn the product off manually.

Cleaning & storage

1. Turn off the product and remove the plug from the socket.
2. Disconnect the remote control from the product.
3. Let the product cool down completely before cleaning.
4. Small stains can be washed with a slightly damp cloth and a small amount of detergent.
5. If the product is very dirty, it can be washed by hand at a temperature of up to 30 degrees Celsius.
6. Hand wash the product a maximum of twice a year to prevent damage.
7. After washing let the product dry completely out of the sun, let it dry naturally. Do not place it near a radiator.
8. Never dry the product through use.

Storage

1. If the product will not be used for a longer period of time, it is advised to store the product in its original packaging in a cool dry place.
2. Do not place objects on the product, do not fold the product in half.


Specifications

Measurements	180 x 160 cm	Max. temperature	43 °C
Model number	BF202	Max. timer	180 minutes
Material	Fleece	Voltage	220 - 240V
Cord length	230 cm	Power	160W

Warnungen

1. Lesen Sie vor dem Gebrauch die Gebrauchsanweisung.
2. Dieses Produkt ist nur für den vorgesehenen Gebrauch bestimmt.
3. Beachten Sie stets die Vorsichtsmaßnahmen bei der Verwendung der Heizdecke (im Folgenden als Produkt bezeichnet).
4. Achten Sie darauf, dass das Verpackungsmaterial nicht in die Hände von Kindern gerät. Sie könnten darin ersticken.
5. Personen, die empfindlich oder überempfindlich auf Wärme reagieren, sollten die Heizdecke nicht benutzen.
6. Nicht geeignet für Kinder unter 3 Jahren.
7. Kinder zwischen 3 und 8 Jahren sollten nur unter Aufsicht verwendet werden.
8. Dieses Produkt ist für den Hausgebrauch bestimmt.
9. Verwenden Sie das Produkt nicht gefaltet oder geknickt.
10. Verwenden Sie das Produkt nur trocken.
11. Die Verwendung einer Heizdecke kann die Funktion eines Herzschrittmachers beeinträchtigen. Obwohl die Werte mit 5.000 V/m, 80 A/m und einer magnetischen Induktion von 0,1 mT weit darunter liegen, ist es ratsam, Ihren Arzt und den Hersteller des Herzschrittmachers zu kontaktieren.
12. Legen Sie die Fernbedienung während des Gebrauchs nicht auf das Gerät.
13. Wenn das Gerät oder das Kabel beschädigt ist oder nicht richtig funktioniert, verwenden Sie es nicht und wenden Sie sich an den Kundendienst.
14. Ziehen Sie den Stecker nur, wenn das Gerät ausgeschaltet ist.
15. Wenn das Gerät beschädigt ist, verwenden Sie es nicht mehr und wenden Sie sich an den Kundendienst, um zu prüfen, ob eine Reparatur möglich ist.
16. Lassen Sie das Produkt vor der Lagerung abkühlen.
17. Bewahren Sie das Produkt außerhalb der Reichweite von Kindern auf.
18. Vorsicht: Unsachgemäßer Gebrauch kann zu Verletzungen führen.
19. Stellen Sie keine Gegenstände auf das Gerät.

Produktangaben



- 1 Timer
- 2 Einschalttaste
- 3 Temperatur

Timerbetrieb	Zeit in Minuten
1	20
2	40
3	60
4	80
5	100
6	120
7	140
8	160
9	180

Anweisungen für den Gebrauch

1. Schalten Sie das Gerät durch Drücken der Netztaste ein.
2. Wählen Sie eine der 9 Heizstufen. Standardmäßig startet das Gerät mit der Einstellung 1. Nach 9 beginnt wieder die Einstellung 1.
3. Wählen Sie die gewünschte Zeit, indem Sie auf den Timer klicken, und wählen Sie eine der 9 möglichen Timer-Optionen aus. Standardmäßig startet das Gerät bei 20 Minuten.
4. Die Stufen 2 und 3 können verwendet werden, um das Produkt schneller aufheizen zu lassen.
5. Wenn Sie das Gerät während des Schlafs verwenden, sollten Sie die Stufe 1 nicht überschreiten.
6. Drücken Sie die Ein-/Ausahltaste erneut, um das Gerät manuell auszuschalten.

Reinigung und Lagerung

1. Schalten Sie das Gerät aus und ziehen Sie den Stecker aus der Steckdose.
2. Trennen Sie die Fernbedienung vom Gerät.
3. Lassen Sie das Gerät vor der Reinigung vollständig abkühlen.
4. Kleine Flecken können mit einem leicht angefeuchteten Tuch und etwas Spülmittel abgewaschen werden.
5. Wenn das Produkt stark verschmutzt ist, kann es mit der Hand bei einer Temperatur von bis zu 30 Grad Celsius gewaschen werden.
6. Waschen Sie das Produkt höchstens zweimal pro Jahr mit der Hand, um Schäden zu vermeiden.
7. Lassen Sie das Produkt nach dem Waschen nicht in der Sonne, sondern an der Luft trocknen. Stellen Sie es nicht in die Nähe eines Heizkörpers.
8. Trocknen Sie das Produkt niemals durch den Gebrauch.

Lagerung

1. Wenn das Produkt längere Zeit nicht benutzt wird, ist es ratsam, es in der Originalverpackung an einem kühlen, trockenen Ort zu lagern.
2. Legen Sie keine Gegenstände auf das Produkt, falten Sie das Produkt nicht in der Hälfte.

Spezifikationen

Abmessungen	180 x 160 cm	Max. Temperatur	43 °C
Modellnummer	BF202	Max. timer	180 minuten
Material	Fleece	Volt	220 - 240V
Kabellänge	230 cm	Strom	160W

