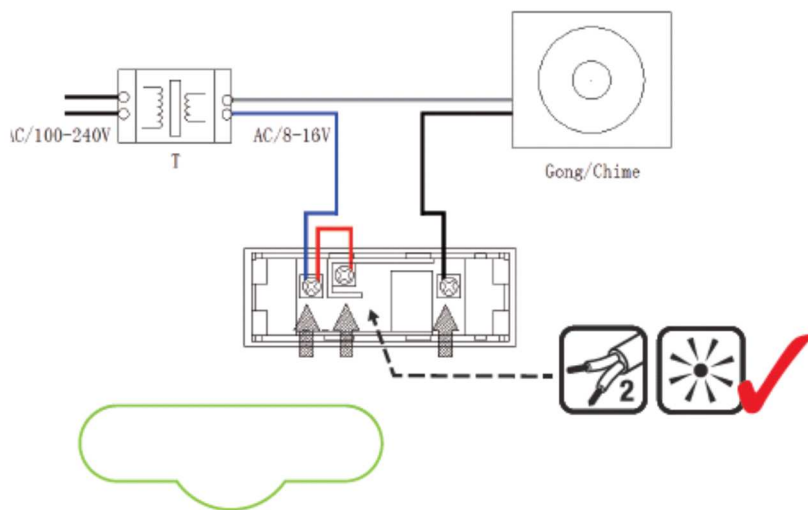
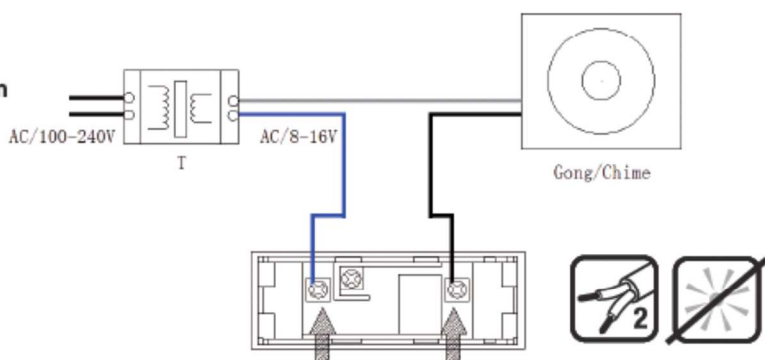
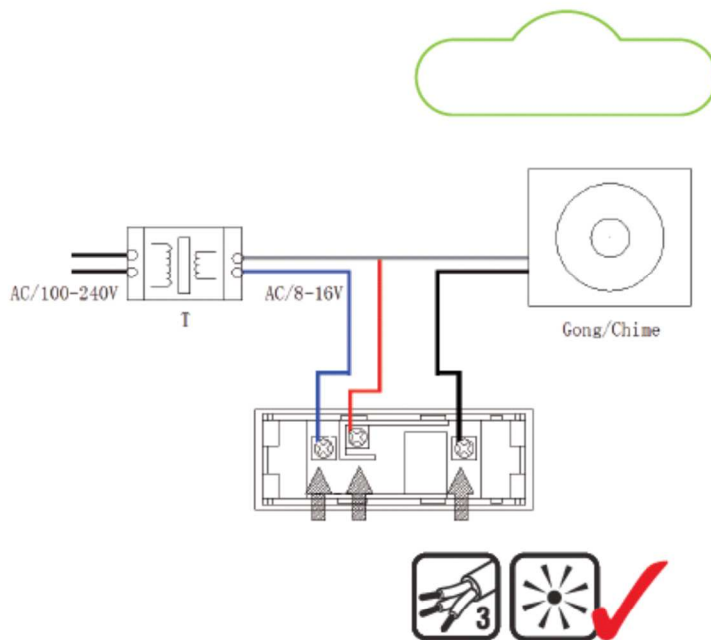


- (D)** Installationsanleitung
- (GB)** Installation guidelines
- (F)** Instructions d'installation
- (NL)** Installatie-instructie
- (I)** Istruzioni per l'installazione
- (SLO)** Navodilo za instalacijo
- (HR)** Upute za ugradnju





D Pflegehinweis

Reinigen Sie den Klingeltaster regelmäßig mit einem weichen, nicht fusseleindenden Tuch sowie etwas Wasser und Spülmittel. Verwenden Sie keine aggressiven, säurehaltigen Reinigungsmittel zum Reinigen, da diese die Oberfläche aufrauen und die Schutzschicht beschädigen, so dass Schmutz bzw. Umwelteinflüsse den Klingeltaster bald unschön aussehen lassen. Reklamationen, die aufgrund unsachgemäßer oder mangelhafter Reinigung entstehen, können nicht anerkannt werden.

GB Care instructions

Clean the bell push-button regularly with a damp soft cloth with a little dish detergent. Do not use aggressive or acidic detergents for cleaning, as these roughen the surface and damage the protective coating, which will cause dirt and environmental impact to make the bell push-button look unattractive. Customer complaints which are due to improper or faulty cleaning cannot be accepted.

Kontakt • Contact • Contactgegevens • Contatti

Heidemann Handelsges. mbH
 Drahtzieherweg 11
 D-47877 Willich
 GERMANY

Service-Hotline Deutschland: 01805 - 812825*
 Aus dem Ausland: +49 - 2154 - 81280
 Email: service@heidemann-handel.de
www.heidemann-handel.de

*ecotel,
 0,14 €/Min, a. d. Festnetz T-Kom,
 max. 0,42 €/Min a. d. Mobilfunk