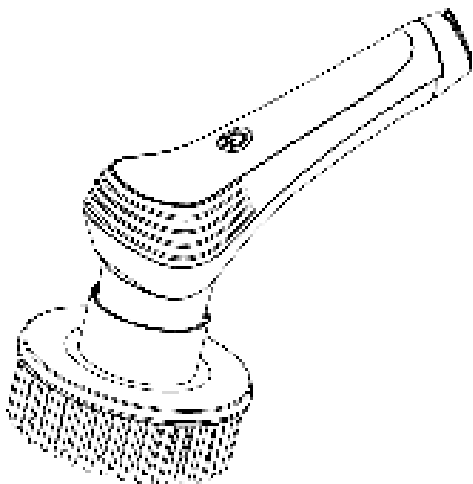


Product handleiding

Handbediende elektrische reinigingsborstel

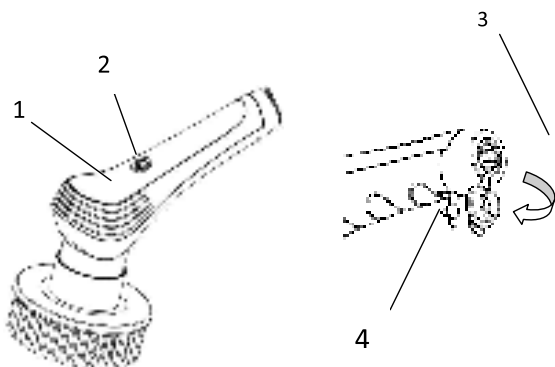
DB1001

Lees de handleiding van het product aandachtig voordat u het gebruikt.



Product Parameters

Adapter	Stroom	Rotatiesnelheid	Lengte	Batterij capaciteit	Werktijd	Oplaadtijd
DC 5V 600mA	Ongeveer 10W	Ongeveer 300RPM	Ongeveer 84cm	3.7V 2600mAh	1U	3U



1. Stroom schakelaar
2. Knipper licht
3. Verlengstangblokje
4. Laadpoort

Veiligheidsvoorschriften

- ❖ Dit product is een elektrisch reinigingsmiddel, niet gebruiken als speelgoed, zie de volgende gebruiksaanwijzing.
- ❖ Blijf op elk moment uit de buurt van ontvlambare en explosieve stoffen.
- ❖ Controleer voor gebruik of de borstel goed is geïnstalleerd, schud het product niet krachtig.
- ❖ Draag oogschermen en handschoenen bij gebruik in combinatie met irriterende stoffen.
- ❖ Plaats geen accessoires terwijl het apparaat in gebruik is.
- ❖ Mag niet in water worden gedrenkt.
- ❖ Probeer in ieder geval niet de batterij te verwijderen. Als de behuizing van het product kapot is, moet u stoppen met het gebruik en het opladen.
- ❖ Houd bij het opladen uit de buurt van hitte, olie, ontvlambare en explosieve stoffen.
- ❖ Dit product kan alleen worden opgeladen met een speciale adapter
- ❖ De adapter kan alleen worden toegepast in de standaard stroomvoorziening en u moet zich ervan bewust zijn dat de voedingsspanning overeenkomt met de adapterspanning.
- ❖ Demonteer de adapter niet zelf.

Functie Informatie

Dit product is een handbediende elektrische reinigingsborstel, die hoofdzakelijk wordt gebruikt voor het schoonmaken van een oppervlakte, het werkingsprincipe is de motor te gebruiken om de borstelomwenteling te drijven, om het effect van oppervlaktereiniging te bereiken.

Hoofdkenmerk

- Borstel gemakkelijk te demonteren, patenten met gebruiksmoedellen.
- Diverse borstels om aan verschillende eisen te voldoen.
- Het handvat bestaat uit siliconemateriaal, is duurzaam, milieuvriendelijk, en voelt comfortabel aan.
- Ingebouwde voeding voor oplaadbaar gebruik.
- Laagspanningsverrichting om het product veiliger te maken.
- Gemakkelijk te bedienen en geschikt voor consumenten om te gebruiken.

Wat zit er in de doos?



Platte borstel*1



Boog borstel*1



Puntige borstel*1



Klittenband houder*1



Scouring Pad*1



Handdoekje*1



Spons*1



Hoofdbestanddeel*1



verlengstang*1



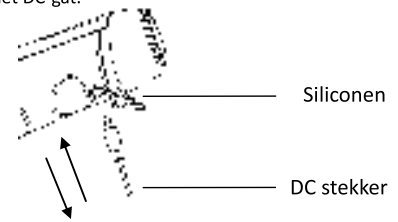
Adapter*1



Handleiding*1

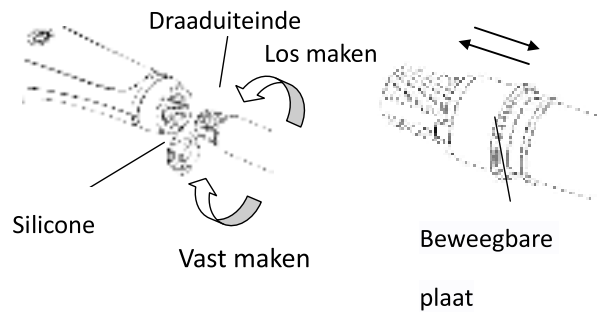
Hoe gebruiken?

Opladen: Haal de siliconenplug uit het stopcontact en steek de DC-stekker in het DC-gat.



Telescopische link Montage: Haal de stekker uit het stopcontact en draai het draadeinde van de telescoopstang in het gat. Wanneer de telescoopstang van de hoofdmotor wordt losgemaakt, moet de beweegbare plaat op de telescoopstang eerst worden opgetild.

Opmerking: Voordat de telescoopstang wordt gebruikt, moet u ervoor zorgen dat de telescoopstang en de "host" niet worden losgemaakt.



Hoe gebruiken?

Werkwijze

- ◆ Druk eenmaal op de stroomschakelaar om aan te zetten, licht aan
- ◆ Druk tweemaal op de hoofdschakelaar om uit te schakelen, licht uit
- ◆ constant knipperende lichten wijzen op een laag vermogen.
- ◆ Het indicatielampje lijkt te ademen bij het opladen.
- ◆ Indicatorlampje vertoont constant licht bij volledig opgeladen.

Assemblage methoden

Kies de juiste borstel in overeenstemming met de reinigingsvoorschriften,

Opmerking: Zorg ervoor dat de borstel goed is geïnstalleerd.

