


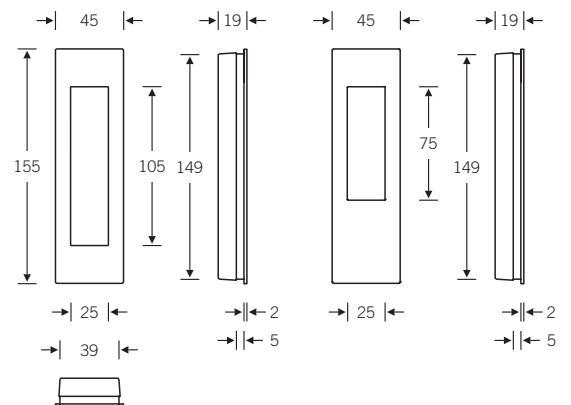

Einlassmuscheln rechteckig

Fräsmaße s. Seite 15

42 4251 

42 4251 00000 (offen)*
42 4251 00001 (geschlossen)
42 4251 00002 (halb offen)

Ausfräsung 150 x R 20 x 17,5 mm



fsb.de/424251

* 42 4251 00000 auch in Bronze verfügbar