

eva

Pulse

User Manual



English

1-4

I Specifications	1
II Button Introduction	2
III How To Charge	3
IV Cleaning and Maintain	4

French

5-8

I Caractéristiques	5
II Introduction des boutons	6
III Charge	7
IV Nettoyage et entretien	8

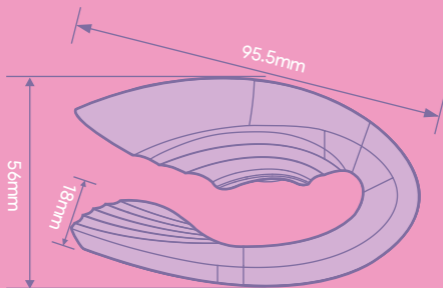
Nederlands

9-12

I Specificaties	9
II Knoppen uitleg	10
III Opladen	11
IV Schoonmaken en onderhoud	12

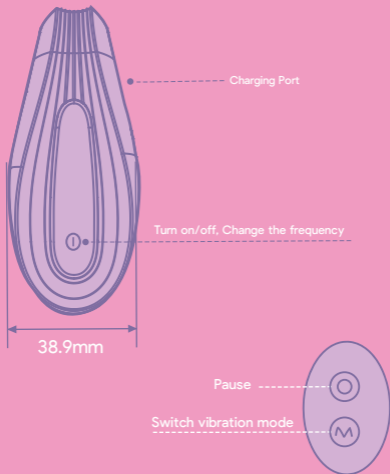
Specifications

Material	Silicone + ABS
Size	3.76*2.2*1.53 in
Net Weight	80g
Waterproof	IPX6
Working Frequency	7*7 frequencies
Working Time	About 45mins
Noise	<50db




Button Introduction

- Press the “Ⓜ” button for 3s to turn round head on/off, press again to change the frequencies, 7 frequencies cyclically.



How to Charge

1.  is a waterproof charging hole;
2. Please use the charging cable included and insert into the charging hole, While the indicator is on, the button flashes, the device starts charging.
3. It takes 45 minutes to fully charge for 60 minutes non-stop-play. When fully charged, the indicator stops flashing.

Waterproof Charging Hole



Cleaning and Maintain

1. Clean the device with warm water and soap. And then run it through some hot water to wash any traces of soap.
2. Pat it dry with a clean lint-free cloth or a microfiber towel so there is no fluff left.
3. Put this product in a dry place, keep the storage environment clean and separate from other materials, away from children's contact range.
4. Don't use alcohol to clean the product, for alcohol would corrode the surface of the product and accelerate its aging process.
5. The product waterproof level is IPX6 and not suitable for playing in the water. For its long service life, don't soak it in the water for a long time.

If you have any questions,
please contact us via:

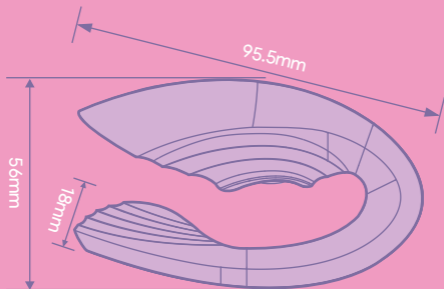
info@evawellness.nl

Eva Wellness B.V



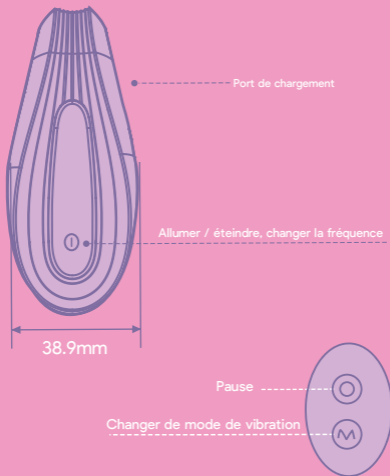
Caractéristiques

Materiaal	Siliconen + ABS
Taille	3.76*2.2*1.53 in
Poids net	80g
Étanche	IPX6
Fréquence de travail	7*7 frequencies
temps de travail	About 45mins
Bruit	<50db




Introduction du bouton

- Appuyez sur le “ⓘ” bouton pendant 3 secondes pour activer / désactiver la tête ronde appuyez à nouveau pour changer les fréquences, 7 fréquences changent cycliquement.



Comment charger

1.  est un trou de chargement étanche;
2. Veuillez utiliser le câble de charge inclus et l'insérer dans le trou de charge. Lorsque le voyant est allumé, le bouton clignote, l'appareil commence à se charger.
3. Il prend 45 minutes pour charger complètement pendant 60 minutes de jeu non-stop. Lorsqu'il est complètement chargé, l'indicateur cesse de clignoter.

Trou de charge étanche



Nettoyage et entretien

1. Nettoyez l'appareil avec de l'eau tiède et du savon. Et puis faites-le passer dans de l'eau chaude pour laver toute trace de savon.
2. Séchez-le avec un chiffon propre non pelucheux ou une-serviette en microfibre pour qu'il ne reste plus de peluches dessus.
3. Mettez ce produit dans un endroit sec, gardez l'environnement de stockage propre et séparé des autres matériaux.
4. N'utilisez pas d'alcool pour nettoyer le produit, car l'alcool corroderait la surface du produit et accélérerait son processus de vieillissement.
5. Le niveau d'étanchéité du produit est IPX6 et ne convient pas pour jouer dans l'eau. Pour sa longue durée de vie, ne le faites pas tremper dans l'eau pendant une longue période.

Si vous avez des questions,
veuillez Nous contacter:

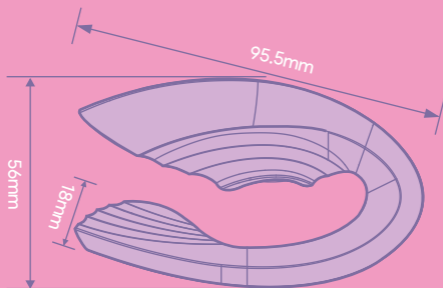
info@evawellness.nl

Eva Wellness



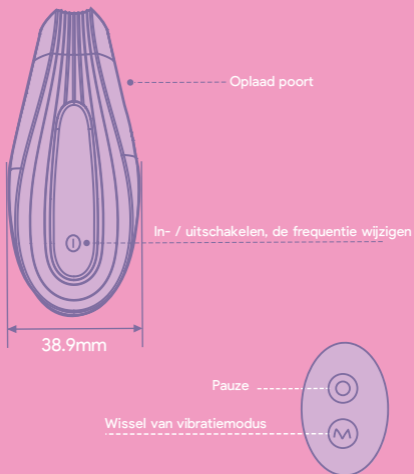
Specificaties

Materiaal	Silicone + ABS
Grootte	95.5*56*18 mm
Netto gewicht	80g
Waterbestendig	IPX6
Werkfrequentie	7*7 frequencies
Werktijd	Ongeveer 45mins
Lawaai	<50db




Knoppen Uitleg

- Druk gedurende 3 seconden op de “Ⓜ” knop om de ronde kop aan / uit te zetten druk nogmaals om de frequenties te veranderen, 7 frequenties veranderen cyclisch.



Hoe op te laden

1.  is een waterdichte oplaadpoort;
2. Gebruik de meegeleverde oplaadkabel en steek deze in de oplaadopening. Terwijl de indicator brandt, knippert de knop en laadt het apparaat op.
3. Het duurt 45 minuten om volledig op te laden voor 60 minuten non-stop-play. Als de batterij volledig is opgeladen, stopt de indicator met knipperen.

Waterdichte oplaadopening



Reiniging en onderhoud

1. Maak het apparaat schoon met warm water en zeep. Laat het dan door heet water lopen om alle zeepresten weg te spoelen.
2. Dep het droog met een schone, pluisvrije doek of een microvezeldoek, zodat er geen pluisjes achterblijven.
3. Leg dit product op een droge plaats, en houd de opslagomgeving schoon en gescheiden van andere materialen. Buiten bereik van kinderen houden.
4. Gebruik geen alcohol om het product schoon te maken, alcohol tast het oppervlak van het product aan versnelt het en het verouderingsproces.
5. Het waterdichte niveau van het product is IPX6 en niet geschikt om in het water te spelen. Voor een lange levensduur, niet langdurig in water laten weken.

Als je vragen hebt, neem dan
contact met ons op via
info@evawellness.nl
Eva Wellness



Onze missie

Vergeet de tijd waarin vrouwen of mannen zich moesten schamen om een stimulator te hebben. Eén merk onderscheidt zich al jaren van de productenmassa: Eva. Innovatief, adembenevend, tijdloos - zo kun je de producten van eva het beste omschrijven.

Met deze innovatieve wellnessproducten stimuleert Eva duizenden vrouwen wereldwijd naar het volgende hoogtepunt.

Eva is er voor iedereen die zijn seksualiteit vol vertrouwen beleeft, nieuwsgierig is en open staat voor nieuwe dingen en voor degenen die genieten van hun seksleven. Man, vrouw, alleenstaand, koppels, homo, hetero, jong, oud - het maakt niet uit. Wat voor ons belangrijk is, zijn mensen en we weten dat iedereen zijn eigen voorkeuren en behoeften heeft.

A stylized, handwritten signature of the name 'Eva' in white ink, with a heart shape integrated into the end of the word.

Eva, Founder of

evaTM