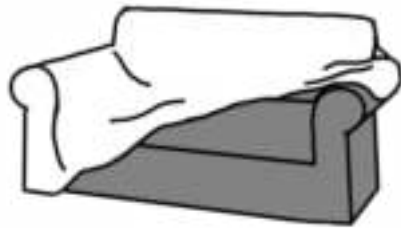


Handleiding



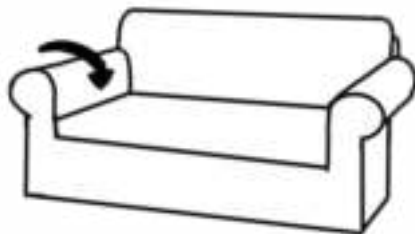
1

Vind het merklable in de hoes en zorg ervoor dat deze aan de achterkant van de bank zit.



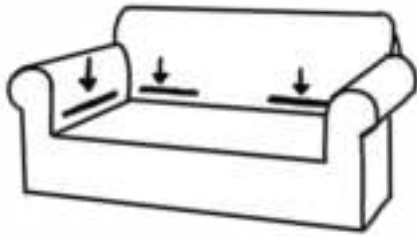
2

Trek de hoes over de gehele bank en de armleuningen.



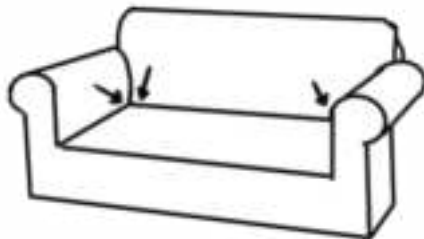
3

Bevestig de hoes op een manier waardoor de verticale stiklijnen aan de voorkant van de hoes bij de armleuningen zitten.



4

Gebruik de foamen buizen om de hoes strak in de bank te duwen.



5

Stop de overtollige stof in de hoek van de bank om tot het maximale resultaat te komen

Heb je vragen?

Mail naar info@meubelhoezenXL.nl en wij beantwoorden al je vragen zo snel mogelijk.