


# Tangram




Maak de puzzelopdrachten eerst in evenbeeld en daarna in spiegelbeeld

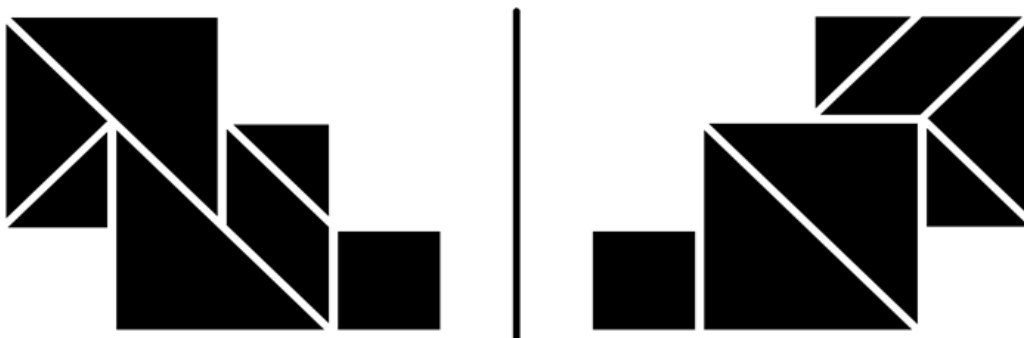


Puzzelkant

In 5 categorieën  
met totaal  
300 puzzel  
opdrachten



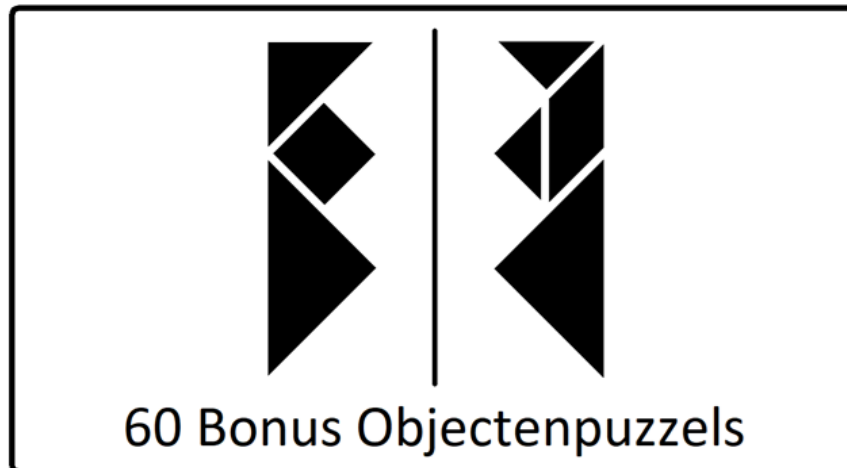

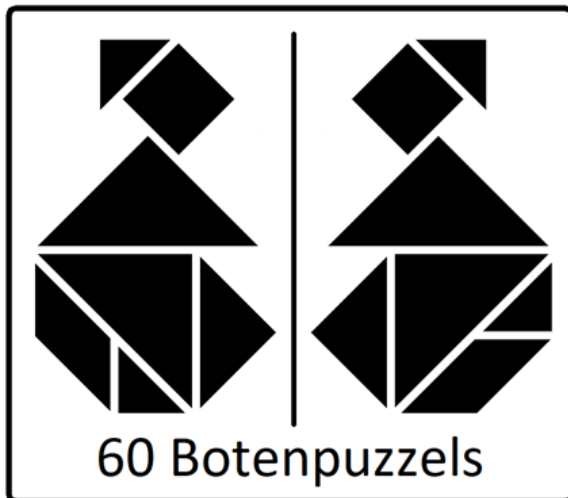


Onderkant



Mark van de Weg

Dit boekje is in werkelijkheid in A6 formaat

# In de 5 categorieën




Dit boekje is in werkelijkheid in A6 formaat

## De spelregels van het spel Tangram, Twisting Tangram 1

Neem een spel Tangram en leg de 7 puzzelstukjes precies zoals aan het voorbeeld hier beneden in afbeelding 1 te zien is.


Afbeelding 1



Bij het maken van de puzzelopdrachten moeten de stukjes op deze manier gebruikt worden en mogen dus niet worden omgedraaid.

Het spel heeft dus de puzzelkant en de onderkant zoals te zien is aan het voorbeeld hier beneden in afbeelding 2.

Afbeelding 2




Puzzelkant spel Tangram

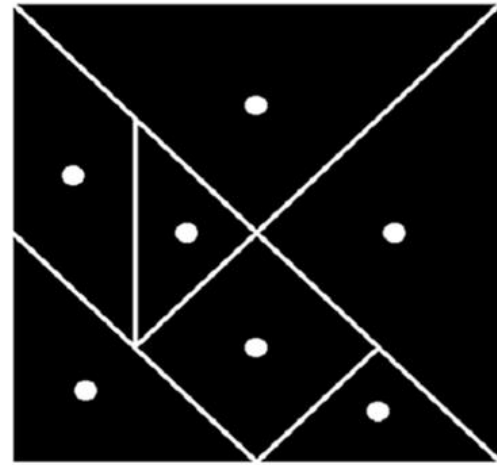


Onderkant spel Tangram

Als u het makkelijker vindt, dan kunt u aan de onderkant kleine ronde plaketetten plakken zoals u hier beneden kunt zien.




Puzzelkant spel Tangram

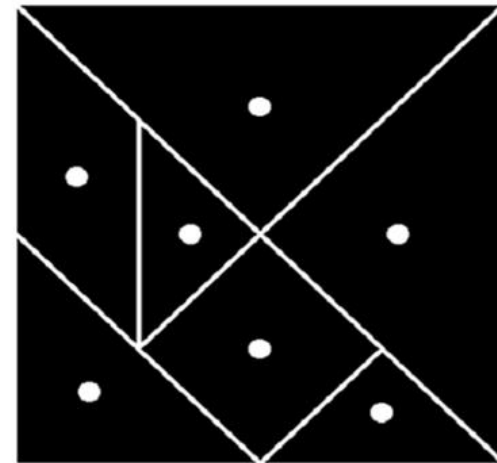


Onderkant spel Tangram

Alternatief: U kunt ook met een metaalboortje van 8 of 10 mm aan de onderkant van de stukjes een klein gaatje boren. Dit moet niet te diep, de boor mag er aan de andere kant er niet doorheen komen.



Puzzelkant spel Tangram



Onderkant spel Tangram

Dit boekje is in werkelijkheid in A6 formaat

## De spelregels voor de eerste 4 categorieën

U maakt de puzzelopdrachten eerst 1 keer na, zoals de puzzelopdrachten het aangeven met 7 puzzelstukjes. Daarna breekt u de puzzelopdrachten af, schudt u de 7 puzzelstukjes door elkaar en maakt u de puzzelopdrachten nog een keer met 7 puzzelstukjes, maar dan in spiegelbeeld. Zie de voorbeelden hieronder.



Puzzelopdracht



Puzzelopdracht



Oplossing 1

In evenbeeld



Oplossing 2

In spiegelbeeld



Oplossing 1

In evenbeeld



Oplossing 2

In spiegelbeeld

### Dit zijn de spelregels voor de 4 categorieën

1. 60 Mensenpuzzels
2. 60 Dierenpuzzels
3. 60 Botenpuzzels
4. 60 Objectenpuzzels

## De spelregels voor de laatste categorie

Bij de laatste vijfde categorie zijn de spelregels anders dan bij de eerste 4 categorieën.

U maakt de puzzelopdrachten eerst 1 keer exact hetzelfde zoals de puzzelopdrachten het aangeven met 3, 4, of 5 puzzelstukjes. Met de resterende puzzelstukjes maakt u de puzzelopdrachten nog een keer, maar dan weer in spiegelbeeld.

Zie de voorbeelden hieronder.



Puzzelopdracht



Puzzelopdracht



Oplossing 1

In evenbeeld



Oplossing 2

In spiegelbeeld



Oplossing 1

In evenbeeld



Oplossing 2

In spiegelbeeld

**Dit zijn de spelregels voor de categorie**


5. 60 Bonus Objectenpuzzels

# Mensenpuzzels



Dit boekje is in werkelijkheid in A6 formaat

# Oplossingen Mensenpuzzels



Puzzel  
opdracht





Oplossing 1  
In evenbeeld



Oplossing 2  
In spiegelbeeld


Dit boekje is in werkelijkheid in A6 formaat

# Dierenpuzzels

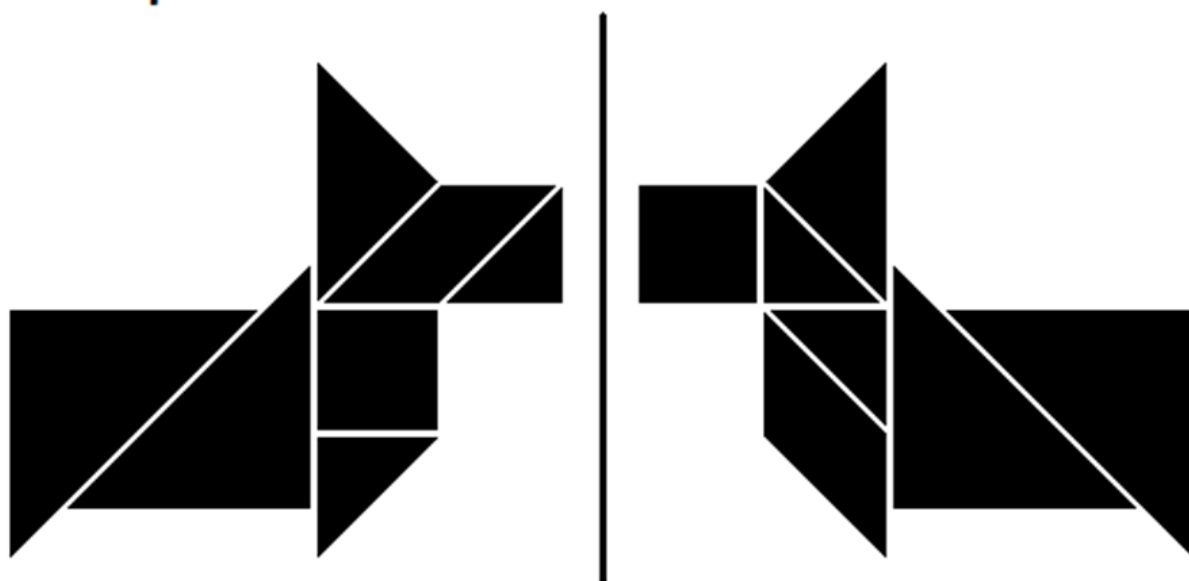


Dit boekje is in werkelijkheid in A6 formaat

# Oplossingen Dierenpuzzels



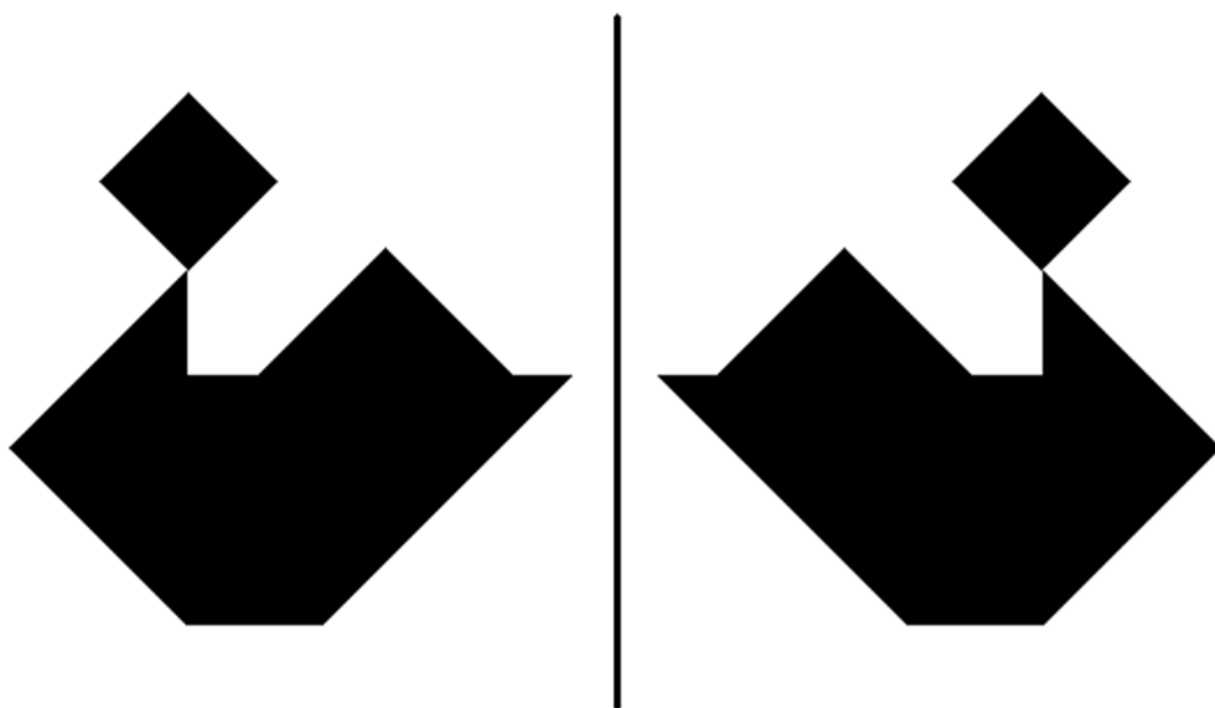

Puzzel  
opdracht



Oplossing 1  
In evenbeeld


Oplossing 2  
In spiegelbeeld

# Botenpuzzels




Dit boekje is in werkelijkheid in A6 formaat

# Oplossingen Botenpuzzels



Puzzel  
opdracht



Oplossing 1  
In evenbeeld



Oplossing 2  
In spiegelbeeld

# Objectenpuzzels



Dit boekje is in werkelijkheid in A6 formaat

# Oplossingen Objectenpuzzels



Puzzel  
opdracht



Oplossing 1  
In evenbeeld



Oplossing 2  
In spiegelbeeld

Dit boekje is in werkelijkheid in A6 formaat

# Oplossingen Objectenpuzzels



Puzzel  
opdracht



Oplossing 1  
In evenbeeld



Oplossing 2  
In spiegelbeeld

Dit boekje is in werkelijkheid in A6 formaat

# Bonus Objectenpuzzels



Dit boekje is in werkelijkheid in A6 formaat

# Oplossingen

## Bonus Objectenpuzzels



Puzzel  
opdracht



Oplossing 1  
In evenbeeld



Oplossing 2  
In spiegelbeeld

Dit boekje is in werkelijkheid in A6 formaat



**CC Proof Auteursrechtbeheer**  
CCPROOF GEREgistREERD DOCUMENT.

WWW.CCPROOF.NL

ID: 5c63f44b2ac24

Datum: 13-02 2019

Tijd: 11:41

Twisting Tangrams.

De puzzelopdrachten in evenbeeld en in  
spiegelbeeld leggen.

Auteursrecht beschermd bij [www.ccproof.nl](http://www.ccproof.nl)

Geschreven in Nederland te Kampen  
provincie Overijssel op datum 13-02 2019.

Tangram, Twisting Tangram 1.

Website: [www.twistingtangram.com](http://www.twistingtangram.com)

E-mailadres: [twistthetangrams@hotmail.com](mailto:twistthetangrams@hotmail.com)

Dit boekje is in werkelijkheid in A6 formaat