


NL - Sluit de auflader aan op de 12/24V aansluiting en verbind de connector van de lader met uw toestel.

EN - Plug the car charger into your 12/24V socket and attach the charger's connector to your device.

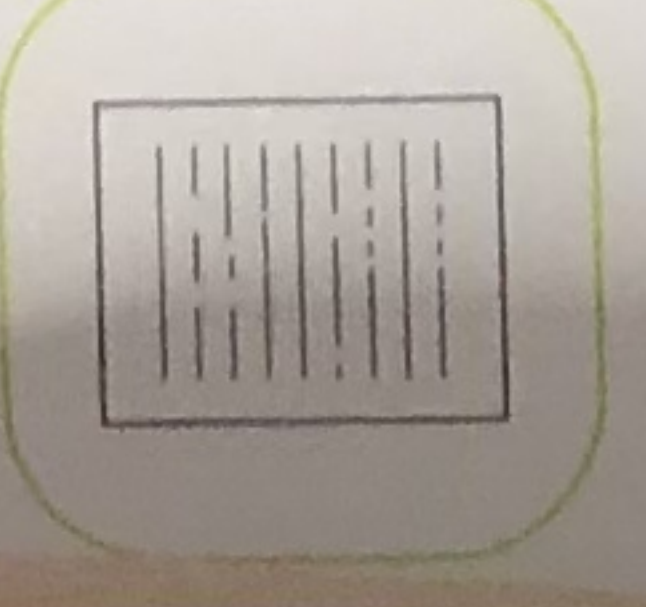
DE - Zum Aufladen stecken Sie das Autoladegerät in den dafür geeigneten 12/24V Anschluss und verbinden Sie anschließend den Connector an dem dafür vorhergesehenen Anschluss mit Ihrem Handy.



De Mobilize 12/24V autoladers zijn geschikt voor personen- en vrachtauto's en voorzien van een ingebouwde veiligheidszekering.

Mobilize 12/24V car chargers are suitable for cars and trucks and feature a built-in safety fuse.


Mobilize 12/24V Reiseladegeräte bieten maximale Sicherheit durch einen eingebauten Überspannungsschutz und eignen sich sowohl für KFZ als auch für LKW.



Raadpleeg de gebruikershandleiding van uw toestel voor informatie over bediening, veiligheidsvoorzieningen en onderhoud.

Check the user's manual of your device for more information regarding usage, safety and maintenance.

Für Informationen bezüglich Gebrauch, Sicherheit und Service, lesen Sie die Gebrauchsanweisung Ihres Gerätes.



Copyright 2006 - 2014. All rights reserved.
All brands and product names are trademarks of their respective holders.
www.mobilize.eu