

panacea



USER MANUAL

FOOT MASSAGER
WITH HEAT

Model: CM-003F



Index



| | |
|------------|-------|
| Nederlands | 4-7 |
| English | 8-11 |
| French | 12-15 |
| Deutsch | 16-19 |

*Bedankt u voor uw aankoop van het Panacea voetmassage apparaat met warmte functie. Lees voor gebruik alle onderdelen van deze handleiding zorgvuldig door en bewaar ze voor toekomstig gebruik. Indien u verdere hulp nodig heeft, kunt u contact opnemen met onze klantenservice:
info@panacea.nu of via WhatsApp op +31630972659*

Inhoudsopgave



1. Eigenschappen
2. Veiligheidsmaatregelen
3. Waarschuwingen
4. Tijdens gebruik
5. Wanneer het apparaat niet in gebruik is
6. Wanneer dient u het apparaat niet te gebruiken
7. Uitleg van het apparaat
8. Hoe te gebruiken?
9. Onderhoud en aandachtspunten
10. Verpakkingsinhoud
11. Oplossen van problemen
12. Specificaties

1. EIGENSCHAPPEN

1. Ademende stof & teen-touch controller.
2. Zes massagekoppen met 24 roterende massagekoppen voor een diepe penetratie van de spieren, voor een pijnstillende en ontspannende ervaring.
3. Knedende, rollende & shiatsu massage van tenen tot hielen om alle acupunctuurpunten te behandelen.
4. Er is een verwarmingsfunctie, die handmatig aan/uit kan worden gezet; twee massagesnelheden; twee werkstanden beschikbaar (met de klok mee & tegen de klok in draaiend)
5. Gemakkelijk te dragen met de ingebouwde handgrepen. Geniet van massage thuis, op kantoor of op reis.
6. Aangedreven door DC12V Adapter, veilig en betrouwbaar.

2. VELIGHEIDSMATREGELEN

Het product moet correct worden gebruikt volgens de instructies in deze handleiding om fysieke en materiële schade te voorkomen.

3. WAARSCHUWINGEN

Personen met één of meer van de volgende aandoeningen of die een medische behandeling ondergaan, dienen hun arts te raadplegen alvorens zijn het Panacea voetmassage apparaat gebruiken:

- Zwanger zijn of in het kraambed zitten;
- Koorts hebben;
- Niet aanbevolen door uw arts, of zich niet goed voelen;
- Herstellende op doktersvoorschrift;
- U lijdt aan een chronische ziekte of kanker;
- Een verwonding aan de hersenen hebt (stolsels, snijwonden, traumatisme, enz.);
- U herstelt van een operatie aan het bovenlichaam, de billen, de dijen of de kuiten;
- U lijdt aan een hartziekte, hartproblemen of u gebruikt een elektronisch medisch apparaat;
- U heeft een pacemaker;
- U bent gewond of heeft een huidziekte;
- U heeft botbreuken of misvormde botten;
- Dit apparaat is niet geschikt voor kinderen, gehandicapten of invaliden.

4. TIJDENS GEBRUIK

- Plaats het apparaat niet op een plaats die vochtig of erg stoffig is, aangezien dit kan leiden tot mechanische storingen;
- Plaats het apparaat niet in een warmtebron of in direct zonlicht;
- Plaats het apparaat op een vlakke ondergrond;
- Gebruik het apparaat niet samen met andere therapeutische apparaten of elektrische medische apparatuur en dergelijke;
- Voorkom dat er vloeistof/water op het apparaat wordt gespat wanneer u het gebruikt;
- Plaats het apparaat voor gebruik op een vlakke, harde ondergrond en vermijd kantelen, trillen of schudden van het apparaat;
- Gebruik het apparaat niet met uw natte voeten of andere natte lichaamsdelen; omdat dit kan leiden tot een mechanisch defect of zelfs een elektrische schok.
- Uw lichaam dient ontspannen zijn tijdens de behandeling;
- Gebruik het apparaat niet onmiddellijk na een maaltijd, wacht minstens ½ uur;
- Beperk het dagelijks gebruik tot maximaal 40 minuten.

Let op! Zorg ervoor dat de spanning van uw stopcontact geschikt is voor het apparaat en trek nooit de stekker uit het stopcontact terwijl het apparaat aan is.

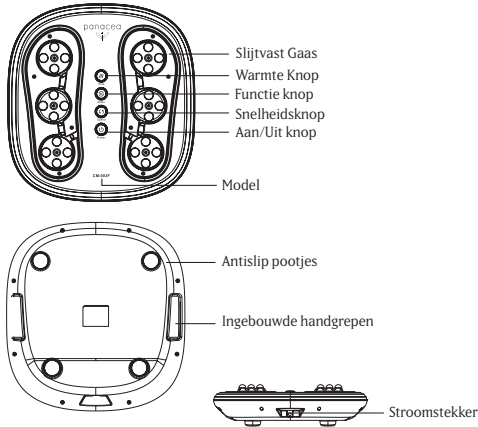
5. WANNEER HET APPARAAT NIET IN GEBRUIK IS

- Zorg ervoor dat het apparaat na gebruik wordt uitgeschakeld;
- Trek de stekker uit het stopcontact na gebruik en als u het wilt schoonmaken;
- Bewaar het apparaat op een schone, droge en vlakke plaats en zet er geen zware voorwerpen op.

6. WANNEER DIENT U HET APPARAAT NIET TE GEBRUIKEN

- Als het apparaat in water valt: het apparaat mag niet in contact komen met water of andere vloeistoffen;
- Als u zich vreemd of zeer ongemakkelijk voelt bij het gebruik van het apparaat, zet het dan onmiddellijk uit en raadpleeg uw arts;
- Als de stekker of het snoer beschadigd is of niet goed werkt.

7. UITLEG VAN HET APPARAAT



8. HOE TE GEBRUIKEN?

1. Druk op de toets om de massage te starten (alle toetslampjes branden). Het apparaat zal standaard beginnen in de langzame snelheid, modus 1 en zal 20 minuten duren.

Opmerking: De verwarmingsfunctie is standaard ingeschakeld, u kunt op de warmteknop drukken om deze uit te schakelen.

2. Druk op de knop om de massagemodus te selecteren: Mode 2 Schakel de kneedrichting: met de klok mee of tegen de klok in.

3. Druk op om de snelheid van de massage te selecteren: Langzaam of Snel.

4. Druk op de toets om de verwarmingsfunctie uit te schakelen.

5. Druk op de toets om de massage te beëindigen en uit te schakelen.

Opmerking: Het apparaat schakelt automatisch uit na 20 minuten, u kunt het apparaat op elk moment opnieuw starten als u dat wenst.



9. ONDERHOUD EN AANDACHTSPUNTEN

- Gelieve de stekker uit het stopcontact te halen na gebruik;
- Zorg ervoor dat het apparaat is losgekoppeld voordat u het schoonmaakt;
- Gebruik een zachte doek voor het schoonmaken. Gebruik nooit een vochtige doek, borstels of harde materialen om het apparaat schoon te maken;
- Gebruik het apparaat niet langer dan 40 minuten per dag.

10. VERPAKKINGSINHOUD

- Panacea voetmassage apparaat
- Stroomadapter
- Gebruiksaanwijzing
- Wasbare beschermhoes

11. OPLOSSEN VAN PROBLEMEN

| Problemen | Mogelijke oorzaken | Oplossingen |
|----------------------------|--|--|
| Het apparaat werkt niet | 1. Stroomuitval 2. Slechte aansluiting van voedingsadapter | 1. Zet het apparaat aan 2. Steek de stekker stevig in het stopcontact |
| Afgebroken tijdens werking | Het apparaat wordt te lang gebruikt, waardoor het apparaat oververhit raakt en automatisch wordt uitgeschakeld ter bescherming | Zet de machine uit en onderbreek de stroomtoevoer; zet na een uur het apparaat pas weer aan. |
| | De 20 minuten zijn voorbij | Druk op de powerknop om het apparaat opnieuw op te starten als u een langere massage wenst. |
| Geluid bij gebruik | Het is normaal dat het massage apparaat geluid maakt tijdens het gebruik. Dit beïnvloedt niet het gebruik van het apparaat | U hoeft niets te doen. Als u vragen heeft, kunt u contact opnemen met info@panacea.nu |

12. SPECIFICATIES

- Product Naam: Panacea voetmassage apparaat
- Model nr. CM-003F
- Spanning: DC12V/3,0A
- Vermogen: 36W

Thank you for purchasing the Panacea foot massager with heat. Please read all parts of this manual carefully before use and keep them for future reference. If you need further assistance, please contact our customer service: info@panacea.nu or via WhatsApp on +31630972659

Table of contents



1. Features
2. Safety measures
3. Warnings
4. During use
5. When the machine is not in use
6. When not to use the device
7. Explanation of the device
8. How to use?
9. Maintenance and attention points
10. Package contents
11. Troubleshooting
12. Specifications

1. FEATURES

1. Breathable fabric & toe-touch controller.
2. Six massage heads with 24 rotating massage heads for deep penetration of the muscles, for a pain relieving and relaxing experience.
3. Kneading, rolling & shiatsu massage from toes to heels to treat all acupuncture points.
4. There is a heating function, which can be turned on/off manually; two massage speeds; two working modes available (clockwise & anti-clockwise rotation)
5. Easy to carry with the built-in handles. Enjoy massage at home, in the office or when travelling.
6. Powered by DC12V Adapter, safe and reliable.

2. SAFETY MEASURES

The product must be used correctly according to the instructions in this manual in order to avoid physical and material damage.

3. WARNINGS

Persons with one or more of the following conditions or undergoing medical treatment should consult their physician before using the Panacea foot massager:

- Pregnant or in childbed;
- Have a fever;
- Not recommended by your doctor, or not feeling well;
- Recovering on doctor's prescription;
- You are suffering from a chronic illness or cancer;
- Have an injury to the brain (clots, cuts, traumatism, etc.);
- You are recovering from an operation on the upper body, buttocks, thighs or calves;
- You suffer from a heart disease, heart problems or you use an electronic medical device;
- You have a pacemaker;
- You are injured or have a skin disease;
- You have broken or malformed bones;
- This device is not suitable for children, disabled persons or invalids.

4. DURING USE

- Do not place the device in a place which is humid or very dusty as this may lead to mechanical failure;
- Do not place the appliance in a heat source or in direct sunlight;
- Place the massager on a flat surface;
- Do not use the device together with other therapeutic devices or electrical medical equipment or similar equipment;
- Avoid splashing liquid/water on the device when in use;
- Place the device on a flat, hard surface before use and avoid tilting, vibrating or shaking the device;
- Do not use the device with wet feet or other wet body parts; as this may lead to mechanical failure or even an electric shock.
- Your body should be relaxed during the treatment;
- Do not use the device immediately after a meal, wait at least ½ hour;
- Limit the daily use to a maximum of 40 minutes.

Attention! Make sure that the voltage of your outlet is suitable for the device and never unplug the device while it is on.

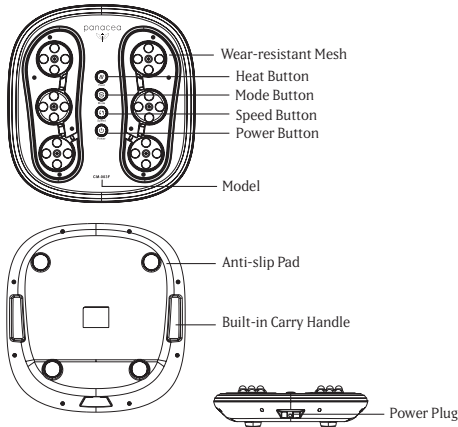
5. WHEN THE MACHINE IS NOT IN USE

- Make sure the machine is switched off after use;
- Unplug it after use and when you want to clean it;
- Store the appliance in a clean, dry and even place and do not place heavy objects on it.

6. WHEN NOT TO USE THE DEVICE

- If the device falls into water: The device should not come into contact with water or other liquids;
- If you feel strange or very uncomfortable while using the device, turn it off immediately and consult your doctor;
- If the power plug or cord is damaged or does not work properly.

7. EXPLANATION OF THE DEVICE



8. HOW TO USE?

1. Press the button to start the massage (all button lights on). The massager will start in slow speed mode 1 by default and will last for 20 minutes

Note: The heating function is on by default, you can press the heat button to turn it off.

2. Press the button to select the massage mode: Mode 2 Switch the kneading direction: clockwise or anti-clockwise

3. Press to select the speed of the massage: Slow or Fast.

4. Press the button to turn off the heating function.

5. Press the button to end and switch off the massage.
Note: The unit switches off automatically after 20 minutes, you can restart it at any time if you wish.



9. MAINTENANCE AND ATTENTION POINTS

- Please unplug the device after use;
- Make sure the device is unplugged while cleaning;
- Use a soft cloth for cleaning. Never use a damp cloth, brushes or hard materials to clean the device;
- Do not use the device for more than 40 minutes per day.

10. PACKAGE CONTENTS

- Panacea foot massager
- Power adapter
- User Manual
- Washable protective cover

11. TROUBLESHOOTING

| Problems | Possible Causes | Solution |
|--------------------------------|---|--|
| The device does not work | 1. Power loss 2. Poor connection of power connector | 1. Turn on the device 2. Insert the power plug firmly into the socket |
| Stopped while using the device | If you use the device for too long, the device will overheat and stop automatically to protect the device | Turn the device off and disconnect the power supply, and then turn the device back on after an hour. |
| | The 20 minute timer stops | Press the power button to restart the device if you want a longer massage. |
| Noise during use | It is normal for the massager to make noise during use. This does not affect the use of the device. | You do not need to do anything. If you have any questions, please contact info@panacea.nu |

12. SPECIFICATIONS

- Product Name: Panacea foot massage device
- Model No. CM-003F
- Voltage: DC12V/3.0A
- Power Output: 36W

Nous vous remercions d'avoir acheté l'appareil de massage des pieds avec chaleur Panacea. Veuillez lire attentivement toutes les parties de ce manuel avant de l'utiliser et les conserver pour toute référence ultérieure. Si vous avez besoin d'aide, veuillez contacter notre service clientèle : info@panacea.nu ou par WhatsApp : +31630972659

Table des matières



1. Fonctionnalités
2. Mesures de sécurité
3. Avertissements
4. Pendant l'utilisation
5. Lorsque l'appareil n'est pas utilisé
6. Quand ne pas utiliser l'appareil
7. Explication de l'appareil
8. Comment l'utiliser?
9. Points d'entretien et d'attention
10. Contenu de l'emballage
11. Dépannage
12. Spécifications

1. FONCTIONNALITÉS

1. Tissu respirant et contrôleur d'orteils.
2. Six têtes de massage avec 24 têtes de massage rotatives pour une pénétration profonde des muscles, pour une expérience de soulagement de la douleur et de détente.
3. Pétrissage, roulement et massage shiatsu des orteils aux talons pour traiter tous les points d'acupuncture.
4. Fonction de chauffage, qui peut être activée ou désactivée manuellement; deux vitesses de massage; deux modes de travail disponibles (rotation dans le sens des aiguilles d'une montre et dans le sens inverse).
5. Facile à transporter grâce aux poignées intégrées. Profitez du massage à la maison, au bureau ou en voyage.
6. Alimenté par un adaptateur DC12V, sûr et fiable.

2. MESURES DE SÉCURITÉ

Le produit doit être utilisé correctement, conformément aux instructions de ce manuel, afin d'éviter toutes dommages physiques et matériels.

3. AVERTISSEMENTS

Les personnes présentant une ou plusieurs des affections suivantes ou suivant un traitement médical doivent consulter leur médecin avant d'utiliser le masseur de pieds Panacea:

- Être enceinte ou en cours d'accouchement ;
- Avoir de la fièvre;
- Non recommandé par votre médecin, ou vous ne vous sentez pas bien ;
- En convalescence sur ordre médicale ;
- Vous souffrez d'une maladie chronique ou d'un cancer ;
- Vous avez une blessure au cerveau (caillots, lacérations, traumatisme, etc.) ;
- Vous vous remettez d'une opération du haut du corps, des fesses, des cuisses ou des mollets ;
- Vous souffrez d'une maladie cardiaque, de problèmes cardiaques ou vous utilisez un appareil médical électronique ;
- Vous avez un stimulateur cardiaque ;
- Vous êtes blessé par ou vous avez une maladie de la peau ;
- Vous avez des os cassés ou malformés ;
- Cet appareil ne convient pas aux enfants, aux personnes handicapées ou invalides ;

4. PENDANT L'UTILISATION

- Ne placez pas l'appareil dans un endroit humide ou très poussiéreux car cela pourrait entraîner une défaillance mécanique ;
- Ne pas placer l'appareil dans une source de chaleur ou à la lumière directe du soleil ;
- Placez le masseur sur une surface plane ;
- Ne pas utiliser l'appareil avec d'autres appareils thérapeutiques ou des équipements médicaux électriques ou des équipements similaires ;
- Éviter les projections de liquide/eau sur l'appareil lorsqu'il est utilisé ;
- Placez l'appareil sur une surface plane et dure avant de l'utiliser et évitez d'incliner, de faire vibrer ou de secouer l'appareil ;
- N'utilisez pas l'appareil si vous avez les pieds ou d'autres parties du corps mouillés, car cela pourrait entraîner une défaillance mécanique ou même un choc électrique.
- Votre corps doit être détendu pendant le traitement ;
- N'utilisez pas l'appareil immédiatement après un repas, attendez au moins ½ heure ;
- Limitez l'utilisation quotidienne à un maximum de 40 minutes.

Attention! Assurez-vous que la tension de votre prise est adaptée à l'appareil et ne débranchez jamais l'appareil lorsqu'il est en marche.

5. LORSQUE L'APPAREIL N'EST PAS UTILISÉ

- Assurez-vous que la machine est éteinte après utilisation ;
- Débranchez-le après utilisation et lorsque vous voulez le nettoyer ;
- Rangez l'appareil dans un endroit propre, sec et plat et ne posez pas d'objets lourds dessus.

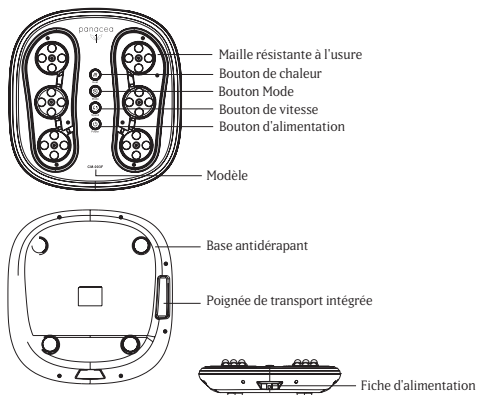
6. QUAND NE PAS UTILISER L'APPAREIL

- Si l'appareil tombe dans l'eau : L'appareil ne doit pas entrer en contact avec de l'eau ou d'autres liquides ;
- Si vous vous sentez étrange ou très mal à l'aise en utilisant l'appareil, éteignez-le immédiatement et

consultez votre médecin ;

- Si la fiche ou le câble est endommagé ou ne fonctionne pas correctement.

7. EXPLICATION DE L'APPAREIL



8. COMMENT L'UTILISER?

1. Appuyez sur le bouton pour démarrer le massage (tous les boutons sont allumés). Le masseur démarre par défaut en mode vitesse lente 1 et dure 20 minutes.

Remarque: la fonction de chauffage est activée par défaut, vous pouvez appuyer sur le bouton de chauffage pour la désactiver.

2. Appuyez sur le bouton pour sélectionner le mode de massage:

Mode 2 Changez le sens du pétrissage: sens horaire ou antihoraire.

3. Appuyez sur la touche pour sélectionner la vitesse du massage: Lente ou Rapide.

4. Appuyez sur le bouton pour désactiver la fonction de chauffage.

5. Appuyez sur le bouton pour terminer et éteindre le massage.

Remarque: L'appareil s'éteint automatiquement après 20 minutes, vous pouvez le redémarrer à tout moment si vous le souhaitez.



9. POINTS D'ENTRETIEN ET D'ATTENTION

- Veuillez débrancher l'appareil après utilisation ;
- Assurez-vous que l'appareil est débranché pendant le nettoyage ;
- Utilisez un chiffon doux pour le nettoyage. N'utilisez jamais un chiffon humide, une brosse ou des matériaux durs pour nettoyer l'appareil ;
- N'utilisez pas l'appareil pendant plus de 40 minutes par jour.

10. CONTENU DE L'EMBALLAGE

- Appareil de massage des pieds Panacea
- Adaptateur secteur
- Manuel d'utilisation
- Housse de protection lavable

11. DÉPANNAGE

| Problèmes | Causes possibles | Solutions |
|----------------------------------|--|---|
| L'appareil ne fonctionne pas | 1. Panne de courant 2. Mauvaise connexion de l'adaptateur d'alimentation | 1. Allumez l'appareil 2. Insérez fermement la fiche dans la prise |
| Arrêt en cours de fonctionnement | La machine est utilisée trop longtemps, ce qui entraîne une surchauffe et une coupure automatique pour la protéger. | Éteignez la machine et débranchez l'alimentation électrique, puis rallumez la machine après une heure |
| | Les 20 minutes sont terminées | Appuyez sur le bouton d'alimentation pour redémarrer l'appareil si vous souhaitez un massage plus long. |
| Bruit pendant l'utilisation | Il est normal que le masseur fasse du bruit pendant son utilisation. Cela n'affecte pas l'utilisation de l'appareil. | Vous n'avez rien à faire. Si vous avez des questions, veuillez contacter info@panacea.nu |

12. SPÉCIFICATIONS

- Nom du produit : Appareil de massage des pieds Panacea
- Modèle: CM-003F
- Voltage : DC12V/3.0A
- Puissance: 36W

Vielen Dank, dass Sie sich für das Panacea Fußmassagegerät mit Wärmefunktion entschieden haben. Bitte lesen Sie alle Teile dieses Handbuchs vor dem Gebrauch sorgfältig durch und bewahren Sie sie zum späteren Nachschlagen auf. Wenn Sie weitere Hilfe benötigen, wenden Sie sich bitte an unseren Kundendienst: info@panacea.nu oder per WhatsApp unter +31630972659

Inhaltsverzeichnis



1. Eigenschaften
2. Sicherheitsmaßnahmen
3. Warnungen
4. Während der Nutzung
5. Wenn das Gerät nicht in Gebrauch ist
6. Wann darf das Gerät nicht verwendet werden?
7. Erläuterung des Geräts
8. Wie wird es verwendet?
9. Wartungs- und Kontrollpunkte
10. Inhalt der Verpackung
11. Fehlersuche
12. Spezifikationen

1. EIGENSCHAFTEN

1. Atmungsaktives Gewebe und Zehentastatur.
2. Sechs Massageköpfe mit 24 rotierenden Massageköpfen für eine tiefe Durchdringung der Muskeln, für ein schmerzlinderndes und entspannendes Erlebnis.
3. Knet-, Roll- und Shiatsu-Massage von den Zehen bis zu den Fersen zur Behandlung aller Akupunkturpunkte.
4. Es gibt eine Heizfunktion, die manuell ein- und ausgeschaltet werden kann; zwei Massagegeschwindigkeiten; zwei Arbeitsmodi (im und gegen den Uhrzeigersinn)
5. Mit den integrierten Griffen leicht zu tragen. Genießen Sie die Massage zu Hause, im Büro oder auf Reisen.
6. Stromversorgung über DC12V-Adapter, sicher und zuverlässig.

2. SICHERHEITSMABNAHMEN

Das Produkt muss gemäß den Anweisungen in diesem Handbuch korrekt verwendet werden, um physische und materielle Schäden zu vermeiden.

3. WARNUNGEN

Personen, die an einer oder mehreren der folgenden Krankheiten leiden oder sich in medizinischer Behandlung befinden, sollten vor der Verwendung des Panacea-Fußmassagegeräts ihren Arzt konsultieren:

- Schwanger sind oder sich im Wochenbett befinden;
- Fieber haben;
- Ihr Arzt hat es nicht empfohlen, oder Sie fühlen sich nicht wohl;
- Genesung auf ärztliche Verschreibung;
- Sie leiden an einer chronischen Krankheit oder an Krebs;
- Eine Verletzung des Gehirns haben (Blutgerinnsel, Schnittwunden, Traumata usw.);
- Sie erholen sich von einer Operation am Oberkörper, am Gesäß, an den Oberschenkeln oder an den Waden;
- Sie leiden an einer Herzkrankheit oder an Herzproblemen oder Sie benutzen ein elektronisches medizinisches Gerät;
- Sie haben einen Herzschrittmacher;
- Sie sind verletzt oder haben eine Hautkrankheit;
- Sie haben gebrochene oder missgebildete

Knochen;

- Dieses Gerät ist nicht für Kinder, Behinderte oder Invaliden geeignet.

4. WÄHREND DER NUTZUNG

- Stellen Sie das Gerät nicht an einem feuchten oder sehr staubigen Ort auf, da dies zu mechanischen Störungen führen kann;
- Stellen Sie das Gerät nicht an eine Wärmequelle oder in direktes Sonnenlicht;
- Stellen Sie das Gerät auf eine ebene Fläche;
- Verwenden Sie das Gerät nicht zusammen mit anderen therapeutischen Geräten oder elektrischen medizinischen Geräten oder Ähnlichem;
- Vermeiden Sie es, das Gerät während des Gebrauchs mit Flüssigkeit/Wasser zu bespritzen;
- Stellen Sie das Gerät vor dem Gebrauch auf eine flache, harte Oberfläche und vermeiden Sie es, das Gerät zu kippen, zu vibrieren oder zu schütteln;
- Benutzen Sie das Gerät nicht mit nassen Füßen oder anderen nassen Körperteilen, da dies zu mechanischem Versagen oder sogar einem elektrischen Schlag führen kann.
- Ihr Körper sollte während der Behandlung entspannt sein;
- Verwenden Sie das Gerät nicht unmittelbar nach einer Mahlzeit, warten Sie mindestens ½ Stunde;
- Beschränken Sie die tägliche Nutzung auf maximal 40 Minuten.

Achtung! Vergewissern Sie sich, dass die Spannung Ihrer Steckdose für das Gerät geeignet ist und ziehen Sie niemals den Stecker aus der Steckdose, wenn das Gerät eingeschaltet ist.

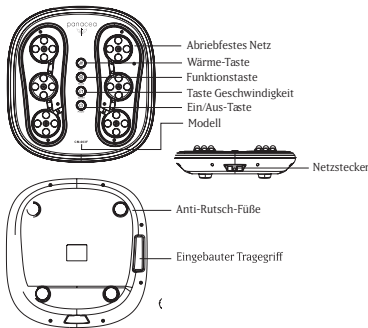
5. WENN DAS GERÄT NICHT IN GEBRAUCH IST

- Stellen Sie sicher, dass das Gerät nach dem Gebrauch ausgeschaltet wird;
- Ziehen Sie den Stecker nach dem Gebrauch und wenn Sie es reinigen wollen;
- Lagern Sie das Gerät an einem sauberen, trockenen und ebenen Ort und stellen Sie keine schweren Gegenstände darauf ab.


6. WANN DARF DAS GERÄT NICHT VERWENDET WERDEN?

- Wenn das Gerät ins Wasser fällt. Das Gerät darf nicht mit Wasser oder anderen Flüssigkeiten in Berührung kommen;
- Wenn Sie sich bei der Verwendung des Geräts seltsam oder sehr unwohl fühlen, schalten Sie es sofort aus und suchen Sie Ihren Arzt auf;
- Wenn der Stecker oder das Kabel beschädigt ist oder nicht richtig funktioniert.


7. ERLÄUTERUNG DES GERÄTS




8. WIE WIRD ES VERWENDET?

1. Drücken Sie die Taste , um die Massage zu starten (alle Tasten leuchten). Das Gerät startet standardmäßig im Langsamfahrmodus 1 und läuft 20 Minuten lang.

Hinweis: Die Heizfunktion ist standardmäßig eingeschaltet, Sie können die Heiztaste drücken, um sie auszuschalten.

2. Drücken Sie die Taste , um den Massagemodus zu wählen: Modus 2 Umschalten der Knetrichtung: im oder gegen den Uhrzeigersinn

3. Drücken Sie , um die Geschwindigkeit der Massage zu wählen: Langsam oder schnell.

4. Drücken Sie die Taste , um die Heizfunktion auszuschalten.

5. Drücken Sie die Taste , um die Massage zu beenden und auszuschalten.

Hinweis: Das Gerät schaltet sich nach 20 Minuten automatisch aus, Sie können es aber jederzeit wieder einschalten, wenn Sie möchten.

9. WARTUNGS- UND KONTROLLPUNKTE

- Bitte ziehen Sie nach dem Gebrauch den Netzstecker;
- Vergewissern Sie sich, dass das Gerät vor der Reinigung vom Stromnetz getrennt ist;
- Verwenden Sie zur Reinigung ein weiches Tuch. Verwenden Sie zur Reinigung des Geräts niemals ein feuchtes Tuch, Bürsten oder harte Materialien;
- Verwenden Sie das Gerät nicht länger als 40 Minuten pro Tag.

10. INHALT DER VERPACKUNG

- Panacea Fußmassagegerät
- Netzadapter
- Gebrauchsanweisung
- Waschbare Schutzhülle

11. FEHLERSUCHE

| Probleme | Mögliche Ursachen | Lösungen |
|--------------------------------|---|--|
| Das Gerät funktioniert nicht | 1. Stromausfall 2. Schlechter Anschluss des Netzteils | 1. Einschalten des Geräts 2. Stecker fest in die Steckdose stecken |
| Getrennt während der Benutzung | Die Maschine wurde zu lange betrieben, wodurch sie überhitzt und zum Schutz automatisch ausgeschaltet wird. | Schalten Sie das Gerät aus, trennen Sie es vom Stromnetz und schalten Sie es nach einer Stunde wieder ein. |
| | Die 20 Minuten sind vorbei | Drücken Sie die Einschalttaste, um das Gerät neu zu starten, wenn Sie eine längere Massage wünschen. |
| Geräusche bei der Benutzung | Es ist normal, dass das Massagegerät während des Gebrauchs Geräusche macht. Dies hat keinen Einfluss auf die Verwendung des Geräts. | Sie brauchen nichts zu tun. Wenn Sie Fragen haben, wenden Sie sich bitte an info@panacea.eu |

12. SPEZIFIKATIONEN

- Produktname: Panacea Fußmassagegerät
- Modell: CM-003F
- Spannung: DC12V/3,0A
- Ausgangsleistung: 36W

**Enterprises by Z&C
Veerstraat 13A
1404CG, Bussum
The Netherlands**



Scan to get in touch