

Gebruiksaanwijzing



Douchestoel Premis

Revisies:

Revisie	Datum (dd-mm-jjjj)	Auteur	Beschrijving van de wijziging
V.1.0	15-01-2020	R. Keuning	Eerste uitgave t.b.v. ISO13485:2016

Producttype + artikelnummer:

Douchestoel Premis DO537B

Manufacturer's name: Premis Medical BV

Business: De nort 20
3931 NG Woudenberg
The Netherlands

Product: DO537B

Classification: Class 1 = light risk class

SRN number: NL-MF-000005783

Udinummer: 08718874817076

Omschrijving van het product:

Premis Douchestoel. Aluminium frame en kunststof witte zitting en leuning. In hoogte verstelbaar van 49 tot 60 cm. Maximaal gebruikersgewicht 120 kg.

Past dit product bij u?

Het product die u gekocht heeft, heeft een aantal verschillende specificaties waar goed op gelet moet worden. Deze staan hieronder beschreven zodat u nogmaals goed kan controleren of dit specifieke product geschikt is voor u.

Productafmetingen (hxbxd):	Zitbreedte: 49 cm Zitdiepte: 26 cm Zithoogte: 49 tot 60 cm
Maximaal gebruikersgewicht:	120 kg
Anti-bacterieel ontwerp	Nee

Als een van deze specificaties toch niet bij u past, neemt u dan zo snel mogelijk contact op met de winkel waar u het product gekocht heeft!

Waarschuwingen en veiligheidsvoorschriften:

Gebruik dit product niet wanneer deze vervormd, incompleet of beschadigd is.

1. Let voor gebruik goed op dat alle poten gelijk afgesteld zijn en de verstelclipjes juist bevestigd zijn.
2. Let voor gebruik goed op dat de rubberdoppen onder alle poten aanwezig zijn en deze niet versleten zijn.
3. Reinig de douchestoel na ieder gebruik.

Inbegrepen in de verpakking van dit product:

1x Onderframe 1(A1)
1x Onderframe 2 (A2)
1x Zitting
5x Sluistring voorgevormd
4x Schroef Klein
1x Schroef Groot

Niet inbegrepen: 1x Schroevendraaier

Beoogd gebruik van het product:

Deze douchestoel is uitstekend geschikt bij het wassen en douchen van mensen die niet zelfstandig of langdurig kunnen

Versie:	1.0	Klassificatie	Publiek
Status:	In gebruik		
Datum:	15-01-2020	Auteur:	R.Keuning

Gebruiksaanwijzing



Douchestoel Premis

blijven staan. De stoel is bestand tegen warm water en zachte zeep. Dankzij de rubberdoppen blijft de stoel ook op gladde en natte ondervloeren stabiel staan.

Installeren voor gebruik:

Let op! Gebruik voor het monteren een schroevendraaier, GEEN schroefmachine.

1. Haal de onderdelen uit de doos en controleer of alles compleet is.
2. Leg de zitting ondersteboven op een vlakke ondergrond.
3. Neem onderframe 1 en plaats deze in de groef diagonaal op de zitting.
4. Neem onderframe 2 en plaats deze in de groef kruislings diagonaal op de zitting, over onderframe 1.
5. Plaats de tandveerring op de Schroef groot Plaats vervolgens een Sluitring en plaats deze schroef met ringen in de onderframes. Fixeer de zitting en onderframes m.b.v. deze schroef. Gebruik hiervoor een schroevendraaier.
6. Neem de vier kleine schroeven en plaats op iedere schroef een sluitring. Plaats de schroeven in de openingen van de steunen, door de openingen van de onderframes. Fixeer de schroeven zodat de steunen bevestigd zijn aan de onderframes. Gebruik hiervoor een schroevendraaier.

Voorafgaand aan het eerste gebruik:

1. Stel de hoogte van de stoel in met behulp van de verstelclipjes. Controleer of alle verstelclipjes goed bevestigd zijn.
2. Controleer of de zitting en rugleuning goed bevestigd zijn.

Bijzonderheden bij dit product:

1. Deze douchestoel is niet antibacterieel en daardoor minder geschikt in situaties waarbij verschillende mensen gebruik moeten maken van dezelfde douchestoel.

Reiniging van het product:

1. Reinig de douchestoel na ieder gebruik met warm water en een zachte zeep. Haal daarbij de losse zitting los om er zeker van te zijn dat daaronder geen vuil ophoopt.
2. Controleer regelmatig de rubberdoppen onder de stoel en vervang deze tijdig. Versleten doppen geven het risico dat de stoel wegglijdt tijdens gebruik.

Onderhoud van het product:

1. Controleer periodiek of de schroeven nog voldoende strak zijn aangedraaid.
2. Controleer periodiek of de rubberdoppen nog in orde zijn.

Foutopsporing:

Mogelijke Problemen	Mogelijke oorzaken	Mogelijke oplossingen
De stoel is instabiel	De poten zijn ongelijk afgesteld OF De stoel staat op een ongelijke grond	Stel de poten gelijk af OF Zet de stoel ergens anders neer
De stoel glijdt weg	De rubberdoppen zijn versleten of ontbreken	Vervang de rubberdoppen
De stoel is wiebelig	De schroeven zijn niet goed aangedraaid	Draai de schroeven goed aan met een schroevendraaier. Let op dat de bevestigingsmaterialen juist geplaatst en gefixeerd zijn.
De zitting is scheef	De zitting is niet goed aangedrukt in het frame	Druk de zitting goed aan.

Richtlijnen en regelgeving

1. Alle producten die verkocht worden bij Premis Medical zijn CE gekeurd. Tevens voldoen wij vanuit onze ISO 9001 certificering aan de ISO standaarden voor Medische Hulpmiddelen. Hierdoor kunt u er op vertrouwen dat u het aangeschafte product veilig kunt gebruiken en de kwaliteit gewaarborgd blijft.
2. Waar van toepassing voldoen de producten van Premis aan de MDD- en MDR-richtlijnen.
3. Alle producten van Premis voldoen aan de toepasbare wet- en regelgevingen voor deze producten.

Versie:	1.0	Klassificatie	Publiek
Status:	In gebruik		
Datum:	15-01-2020	Auteur:	R.Keuning

Gebruiksaanwijzing

Douchestoel Premis



Technische specificaties:








Gebruikte materialen:	Kunststof, aluminium
Productafmetingen (lxbxh):	Zitbreedte: 49 cm Zitdiepte: 26 cm Zithoogte: 49 tot 60 cm
Maximaal gebruikersgewicht:	120 kg

Garantieregeling:

De garantietermijn start op de datum van aanschaf. Bij online bestelde artikelen is dit de verzenddatum zoals vermeld op de factuur.

1. Garantie uitsluitingen:
 - a. Gebruik van het product anders beschreven dan in deze gebruiksaanwijzing
 - b. Bij een wijziging of reparatie van het product, welke niet geautoriseerd is door Premis Medical.
2. Garantie bepalingen:
 - a. Verzendkosten voor het retourneren van het product is niet inbegrepen in de garantie en een Retourformulier dient aangevraagd te worden bij Premis Medical voorafgaand aan een retourzending van het product naar Premis Medical.
 - b. De garantietermijn van het product bedraagt 12 maanden vanaf datum van aanschaf.
 - c. De garantietermijn van slijtage gevoelige en dynamische onderdelen van het product bedraagt 6 maanden vanaf datum van aanschaf.

Uitleg symbolen:

Symbol	Definition	Symbol	Definition
			Fabrikant
	Productiedatum		Goedgekeurd door de Europese unie
SN	Serienummer		Geautoriseerde EU-Vertegenwoordiger
	Gebruiksaanwijzing is online te vinden		Lees voor gebruik de gebruiksaanwijzing




Versie:	1.0	Klassificatie	Publiek
Status:	In gebruik		
Datum:	15-01-2020	Auteur:	R.Keuning

Pagina	4 van 4
Doc.nr.	G.2.2.2.6. DO537B
Procedure-verantwoordelijke	Directie
Revisiedatum	15-01-2020

Gebruiksaanwijzing



Douchestoel Premis

 Fabrikant
Premis Medical BV. 
De nort 20, 
3931 NG, Woudenberg
The Netherlands

Fulfill the relevant requirements of medical devices according to the:

MDR:2017-745
 NEN: EN:IEC 62366-1:2015
 NEN: EN:ISO 15223-1:2016
 NEN: EN:ISO 14971-1:2015

The corresponding technical documentation is available to be examined.

Explanation:

MDR: 2017-745

Medical device Regulation- Application for Medical Devices

NEN: EN:IEC 62366-1:2015

Medical devices - Application of usability engineering to medical devices

NEN: EN:ISO 15223-1:2016

Medical devices - Symbols to be used with medical device labels, labelling and information to be supplied

NEN: EN:ISO 14971-1:2015

Medical devices - Application of risk management to medical devices

NEN: EN:ISO 11199-2:2005

Walking aids manipulated by both arms - Requirements and test methods -

CEN: EN:1985:1998

Walking aids - General requirements and test methods

Versie:	1.0	Klassificatie	Publiek
Status:	In gebruik		
Datum:	15-01-2020	Auteur:	R.Keuning