


BOSE

QUIETCOMFORT 45

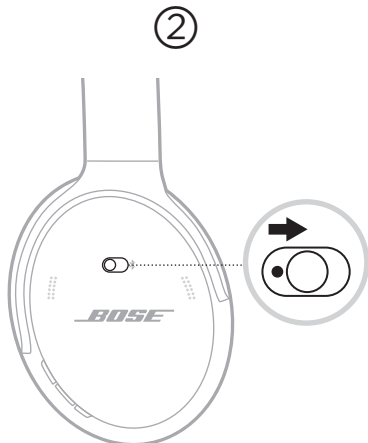
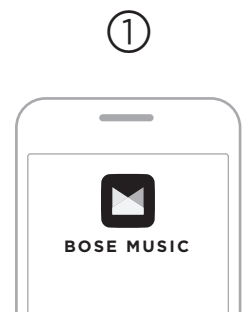
Start Here

- ① **Download the Bose Music app to:**
Manage *Bluetooth*® connections.
Learn about controls.
Get new features.



- ② **Slide the Power/Bluetooth switch**
so the app can find
your headphones.





① **Download Bose Music-appen for at:**

Håndtere *Bluetooth*-forbindelser.
Få oplysninger om kontrolelementer.
Få nye funktioner.

② **Skub kontakten tænd/sluk/*Bluetooth***, så appen kan finde dine hovedtelefoner.

① **Laden Sie die Bose Music App herunter, um:**

Bluetooth-Verbindungen zu verwalten.
Etwas über die Bedienelemente zu erfahren.
Neue Funktionen zu erhalten.

② **Schieben Sie die Power/*Bluetooth*-Taste**, damit die App Ihre Kopfhörer finden kann.

① **Download de Bose Music-app om:**

Bluetooth-verbindingen te beheren.
Uitleg te krijgen over de bediening.
Nieuwe functies te downloaden.

② **Verschuif de aan-uit-/*Bluetooth*-schakelaar** zodat de app uw hoofdtelefoon kan vinden.

① **Descargue la aplicación Bose Music para:**

Controlar las conexiones *Bluetooth*.
Saber más sobre los controles.
Acceder a nuevas funciones.

② **Deslice el interruptor de encendido/*Bluetooth*** para que la aplicación pueda encontrar los auriculares.

① **Lataa Bose Music -sovellus, jotta voit**

hallita *Bluetooth*-yhteyksiä
tutustua säätimiin
saada uusia ominaisuuksia.

② **Vedä virta-/*Bluetooth*-kytkintä**, jotta sovellus voi löytää kuulokkeet.

① **Téléchargez l'application Bose Music pour effectuer les opérations suivantes :**

gérer les connexions *Bluetooth* ;
en savoir plus sur les commandes ;
obtenir de nouvelles fonctionnalités.

② **Faites glisser le bouton Alimentation/*Bluetooth*** de façon à ce que l'application puisse détecter le casque.

- 1 Scarica l'app Bose Music per:
Gestire le connessioni *Bluetooth*.
Imparare a utilizzare i controlli.
Scaricare nuove funzioni.
- 2 Fai scorrere l'interruttore di accensione/*Bluetooth* per consentire all'app di rilevare le cuffie.

- 1 Töltse le a Bose Music alkalmazást a következő feladatok elvégzéséhez:
Bluetooth-kapcsolatok kezelése.
A vezérlőkkel kapcsolatos tudnivalók.
Új funkciók beszerzése.
- 2 Csúsztassa el a Főkapcsoló/*Bluetooth* kapcsolót, hogy az alkalmazás meg tudja keresni a fehallgatót.

- 1 Last ned Bose Music-appen for å administrere *Bluetooth*-tilkoblinger. få informasjon om kontroller. få tilgang til nye funksjoner.
- 2 Skyv bryteren for strøm/*Bluetooth* slik at appen kan finne hodetelefonene dine.

- 1 Pobierz aplikację Bose Music, aby korzystać z następujących funkcji:
Zarządzanie połączeniami *Bluetooth*.
Uzyskiwanie informacji o elementach sterujących.
Dostęp do nowych funkcji.
- 2 Przesuń przełącznik zasilania/*Bluetooth*, aby aplikacja mogła znaleźć słuchawki.

- 1 Ladda ner Bose Music-appen för att:
hantera *Bluetooth*-anslutningar.
få reda på mer om kontrollerna.
få nya funktioner.
- 2 Dra Power/*Bluetooth*-reglaget så att appen kan hitta hörlurarna.

- 1 ดาวน์โหลดแอปพลิเคชัน Bose Music เพื่อ:
จัดการการเชื่อมต่อ *Bluetooth*
เรียนรู้เพิ่มเติมเกี่ยวกับการควบคุม
รับคุณสมบัตินี้ใหม่ๆ
- 2 เลื่อนสวิตช์เปิดปิด/*Bluetooth* เพื่อให้แอปพลิเคชันสามารถค้นหาคูหูฟังของคุณ

- 1 Bose Music 앱을 다운로드하여:
Bluetooth 연결을 관리합니다.
컨트롤에 대해 학습합니다.
새로운 기능을 가져옵니다.
- 2 전원/*Bluetooth* 스위치를 밀어 앱에서 헤드폰을 찾을 수 있도록 합니다.

- 1 下载 Bose Music 应用以进行以下操作：
管理 *Bluetooth* 连接。
了解控件。
获取新功能。
- 2 滑动“电源/*Bluetooth*”开关，这样应用即可查找您的耳机。

- 1 下載 Bose Music 應用程式才可執行以下操作：
管理 *Bluetooth* 連接。
瞭解控制項。
取得新功能。
- 2 滑動「電源/*Bluetooth*」開關，如此應用程式即可找到您的耳機。

- 1 次の機能を使用するため、Bose Music アプリをダウンロードしてください。
Bluetooth 接続を管理する
操作方法を確認する
新機能を適用する
- 2 電源/*Bluetooth* スイッチをスライドすると、アプリでヘッドホンを検出できます。

- 1 قم بتنزيل تطبيق Bose Music من أجل:
أدر الاتصالات عبر تقنية *Bluetooth*.
تعرف على أدوات التحكم.
الاستمتاع بميزات جديدة.
- 2 حرّك مفتاح Power/*Bluetooth* كي يتمكن التطبيق من العثور على سماعات الرأس الخاصة بك.



worldwide.Bose.com/Support/QC45



868299-0070