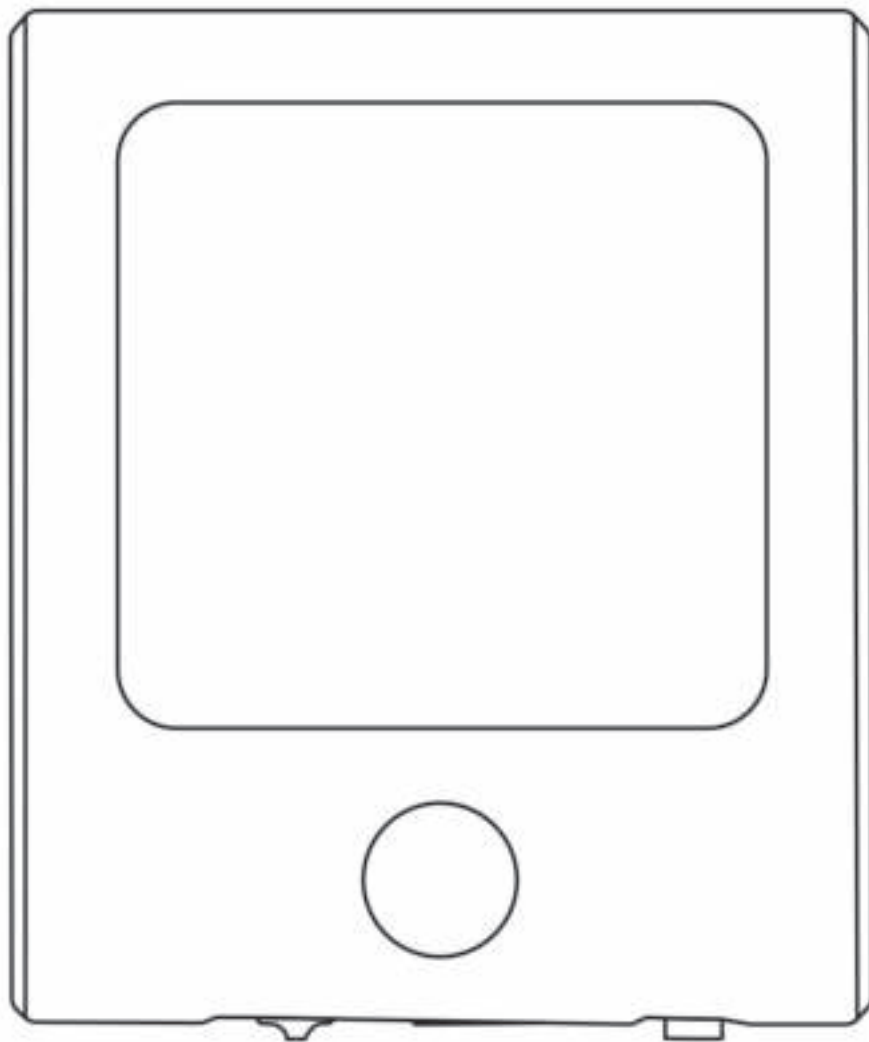
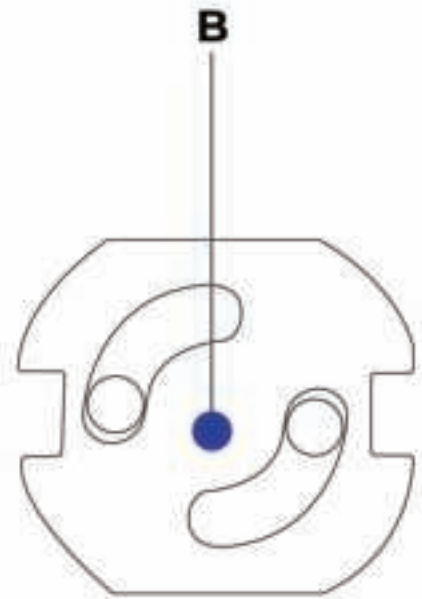
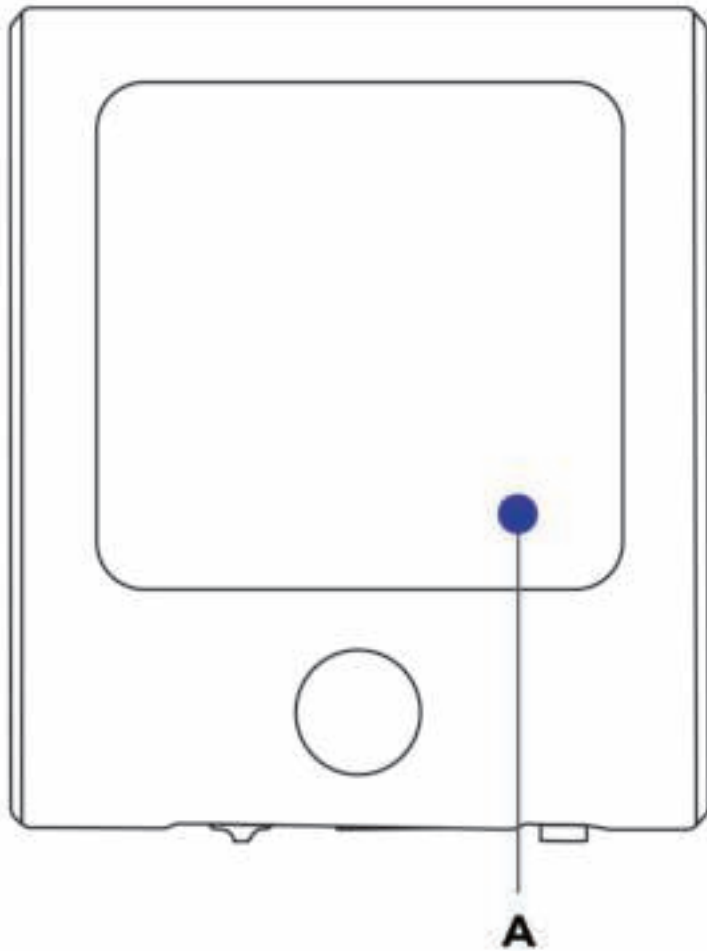


GEBRUIKSHANDLEIDING



NACHTLAMP MZ3100

BIJ DE VERPAKKING




-
- A) MZ3100 NACHTLAMP
 - B) KINDERBEVEILIGING

INSTRUCTIES

1. Pak het product uit en verwijder alle beschermhoezen/stickers etc. en controleer de onderdelen op eventuele beschadigingen. Rapporteer beschadigingen bij de klantenservice.
2. Plaats de lamp in het stopcontact.
3. De aan/uit/auto en helderheid knop bevindt zich aan de onderzijde van het lampje.



AUTO
Bewegingssensor



OFF
Schakel het licht uit



ON
Licht is altijd aan



GARANTIE & RETOUR

GARANTIEBEPALING

1. Hello Tomorrow garandeert dat eventuele gebreken als gevolg van materiaal- en fabricagefouten in haar producten gedurende 1 jaar na de datum van aankoop op kosten van Hello Tomorrow worden hersteld of dat het product in zijn geheel wordt vervangen. Deze garantie omvat zowel materiaalkosten als arbeidsloon.
2. Reparatie wordt niet op kosten van Hello Tomorrow uitgevoerd indien niet overtuigend wordt aangetoond (door middel van een digitale aankoopbon of factuur) dat de dag waarop de klacht is ingediend binnen de garantieperiode val.
3. De garantie is niet van toepassing op onderdelen van producten en op producten (en/of onderdelen daarvan) die aan slijtage onderhevig zijn of die door hun aard als verbruiksgoederen kunnen worden aangemerkt. De garantie vervalt indien een defect is ontstaan door schade als gevolg van onjuist gebruik, gebrekkig onderhoud (zoals verkalking van onderdelen) of indien aan het product ingrepen zijn verricht of reparatie is uitgevoerd.
4. Voor correct gebruik van het product dient men de instructies uit de gebruiksaanwijzing op juiste manier te volgen.

RETOUR

De staat en verpakking van geretourneerde artikelen moet aan de volgende voorwaarden voldoen:

In de originele verpakking in verkoopbare staat. We vinden het niet erg als de verpakking geopend is en als je het product getest heeft, maar we zouden het meer dan waarderen als je ook met de verpakking netjes omgaat en het product retourneert in de originele verpakking met een omdoos voor de retourzending. Dit voorkomt onnodig materiaal en printkosten en het product is weer direct verkoopbaar. Zorg er ook voor dat je het product droog en dus niet "vochtig" in de originele verpakking doet.

ONDERHOUD & MILIEU

ONDERHOUD

Reinig de voorzijde met een droge of vochtige doek. Bijtende en/of schurende schoonmaakmiddelen brengen schade toe aan het oppervlak.

MILIEU



Ontdoe u gelieve van het recyclebare verpakkingsmateriaal op een milieuvriendelijke wijze.



Ontdoe dit product op een milieuvriendelijke wijze. Dit product (en productonderdelen) behoort niet tot huishoudelijk afval. Dit product kan gerecycled worden als elektronisch apparaat bij een recycling inzamelingspunt.

PRODUCT INFORMATIE

PRODUCTINFORMATIE

Product nummer: NIGHTLIGHT_MS_001_2700K

Aansluitspanning: 230V, 50hz

Wattage: 0.5W

Aantal lichtpunten: 4

Kleurtemperatuur: 2700K

CRI: 85

Lumen per lichtpunt: 10

Materiaal: ABS + Polystyreen

Stralingshoek: 360°

Type Lichtbron: LED

VEILIG GEBRUIK

Veilig gebruik

1. Lees de volledige gebruikshandleiding door voordat je het product gebruikt!
2. Dit product is geschikt voor gebruik binnenshuis.
3. Gebruik het product zoals voorgeschreven in de handleiding en bewaar de instructies op een veilige plaats.
4. Ontstane schade en defecten door eigen toedoen, verwachte slijtage en valse reparatieverzoeken vallen niet onder de garantie.
5. Ontstane schade en defecten door eigen toedoen, verwachte slijtage en valse reparatieverzoeken vallen niet onder de garantie.

WAARSCHUWINGEN

WAARSCHUWINGEN

1. Verstikkingsgevaar! Houd verpakking en productmaterialen weg bij kinderen en huisdieren.
2. Dit product is geen speelgoed. Houd kinderen en huisdieren op afstand om ongelukken te voorkomen.
3. Dit product dient niet gedemonteerd te worden.
4. Bescherm het product tegen valbewegingen en voorkom schokken en stoten.
5. Gebruik het product niet wanneer beschadigingen zichtbaar zijn.
6. Dit product heeft geen volledig waterdichtheid, dompel niet compleet in water. Voorkom dus contact met direct water en/of andere vloeibare consistenties.
7. Houd de LED lamp uit de buurt van andere lichtbronnen voor een optimale automatische activatie.
8. Reinig de voorzijde met een droge of vochtige doek. Bijtende en/of schurende schoonmaakmiddelen brengen schade toe aan het oppervlak.

LET OP!

- Gelieve niet te demonteren in losse onderdelen.
- Dit product is niet geschikt voor kinderen.
- Dit product is niet bestand tegen water en dient niet gebruikt te worden in vochtige omgevingen.
- Raak de lamp niet aan met natte handen.
- Vervanging van de LED lamp is niet nodig.
- Mogelijke kans op elektrische schokken bij het niet opvolgen van de instructies.
- Risico op brandgevaar.
- Gelieve niet aan te sluiten op verlengsnoeren.