



Bluetooth draadloze zender / ontvanger Model BT-3661 Type: RT-B6



Gebruiksaanwijzing

1. Introductie:

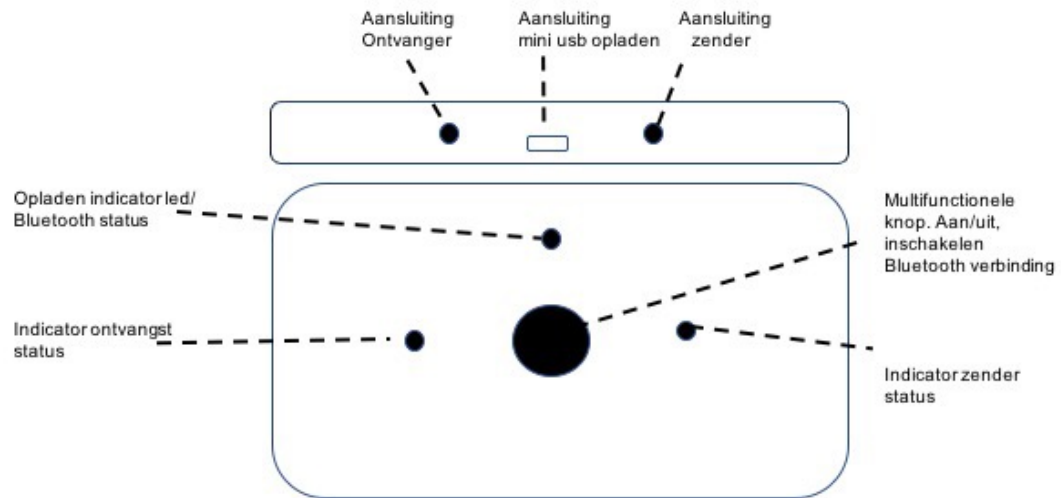
Gefeliciteerd met de aanschaf van uw BT- 3661, een 2 in 1 bluetooth zender en ontvanger, waarmee u eenvoudig audio signalen kunt versturen en ontvangen. Met de BT- 3661 kunt u muziek vanaf uw smartphone, tablet, mp3/4 speler eenvoudig afspelen op uw audio installatie, of u kunt het geluid van uw televisie, audio installatie e.d. afspelen op een bluetooth weergever, zoals een bluetooth koptelefoon of een bluetooth luispreker. Dankzij een ingebouwde, oplaadbare, batterij is de BT- 3661 een ideale draadloze schakel tussen uw mobiele apparatuur en uw vaste audio apparatuur.

2. Belangrijkste technische gegevens:

- Ondersteunde protocollen: A2DP, AVRCP
- Bluetooth aanmelding RT-B6
- Bluetooth afstand: maximaal 10 meter, afhankelijk van de omstandigheden
- Ingebouwde batterij: 600 mAh
- Speelduur: ca. 8 uur, afhankelijk van afstand, volume
- Oplaadtijd: ca. 2 uur, afhankelijk van USB power adapter
- Input/output verbindingmogelijkheid: 3.5 mm stereo aansluiting
- Geschikt voor: Android / iOS smartphones en tablets, Bluetooth audio apparatuur, zoals speakers, oortjes met onderlinge kabelverbinding en koptelefoons.

3. In de verpakking:

- 1 x BT- 3661 bluetooth zender en ontvanger
- 1 x Gebruiksaanwijzing
- 1 x 3.5 mm stereo kabel
- 1 x 3.5 mm / 2 x tulp adapterkabel
- 1 x micro USB laadkabel



Betekenis LED status		
Status zender ontvanger	LED status	
Aan	Bluetooth – led knippert snel	
Uit	Led uit	
Opladen	Led kleurt rood en brandt constant, schakelt uit bij volledig opgeladen	
Ontvangst modus	ontvangst	Receive led knippert , rood
	Batterij laag	Receive led knippert traag, rood
	Wacht op verbinding	Bluetooth status led knippert snel, blauw
	Verbonden	Bluetooth status led knippert traag, blauw
Zendt modus	Zendt	Transmit led brandt helder rood
	Batterij laag	Transmit led knippert langzaam rood
	Zoekt Bluetooth apparaat	Bluetooth status led knippert snel, blauw
	Verbonden	Bluetooth status led knippert traag, blauw

4. Opladen:

Het apparaat heeft een ingebouwde batterij voor langdurig stand-by en gebruik. Wij raden aan het apparaat vóór gebruik eerst volledig op te laden. Aangezien de batterij vanuit de fabriek reeds is opgeladen, duurt de eerste keer opladen korter dan wanneer de batterij leeg is.

- A. Steek de mini USB connector zijde van de oplaadkabel in het apparaat en sluit de standaard USB connector aan op een USB lader.
- B. Oplaadtijd is ongeveer 2 uur
- C. Tijdens het opladen kleurt de oplaad LED rood, het opladen is compleet als deze uitschakelt.
- D. Het apparaat kan tijdens het opladen gebruikt worden.
- E. Als de batterij leeg raakt, knippert de zend of ontvangst led traag

5. Gebruik

AAN: druk 5 seconden op de aan/uit knop de blauwe LED gaat knipperen

UIT: druk 5 seconden op de aan/uit knop de blauwe LED dooft

Automatische uitschakelfunctie: bij afwezigheid van signaal schakelt het apparaat automatisch na 10 minuten uit (slaapstand), de LED dooft

1) Inschakelen ontvangst stand:

- A. Schakel het apparaat in, de status led van Bluetooth knippert snel helder blauw
- B. Steek de 3.5 mm audio plug in de 'receive' connector, automatisch kleurt de receive LED helder rood, verbind de andere zijde van de kabel met uw audio apparaat.
- C. Als er een verbinding is knipper de Bluetooth status LED traag blauw

2) Inschakelen zendt stand:

- A. Schakel het apparaat in, de status led van Bluetooth knippert snel helder blauw.
- B. Steek de 3.5 mm audio plug in de 'transmit' connector, automatisch kleurt de transmit LED helder rood, verbind de andere zijde van de kabel met uw apparaat waarnaar u wilt luisteren.

- C. Druk kort op de multifunctionele aan / uit knop, de blauwe led van de Bluetooth status knippert snel blauw, schakel dan, bijvoorbeeld, uw Bluetooth koptelefoon of speaker in. Houdt rekening met de maximale afstand van ongeveer 10 meter.
- D. Als de verbinding tot stand is gekomen knippert de Bluetooth status led traag blauw.

Tip: De connectietijden verschillen per apparaat. Soms kan het nodig zijn om de apparaten opnieuw op te starten bij uitblijven van een connectie. Deze zender /ontvanger heeft een switch mogelijkheid om te schakelen tussen verschillende weergevers, druk hiervoor kort op de multifunctionele aan/uit knop. Alle genoemde afstanden en tijden zijn afhankelijk van de omstandigheden ter plaatse en dienen aangenomen te worden als zijnde 'circa'.

6. Fout Diagnose

Met de onderstaande tips kunnen voorkomende problemen worden opgelost. Als u er niet uit komt neem dan contact op met uw leverancier. Probeer in geen geval het apparaat te openen om zelf reparaties uit te voeren.

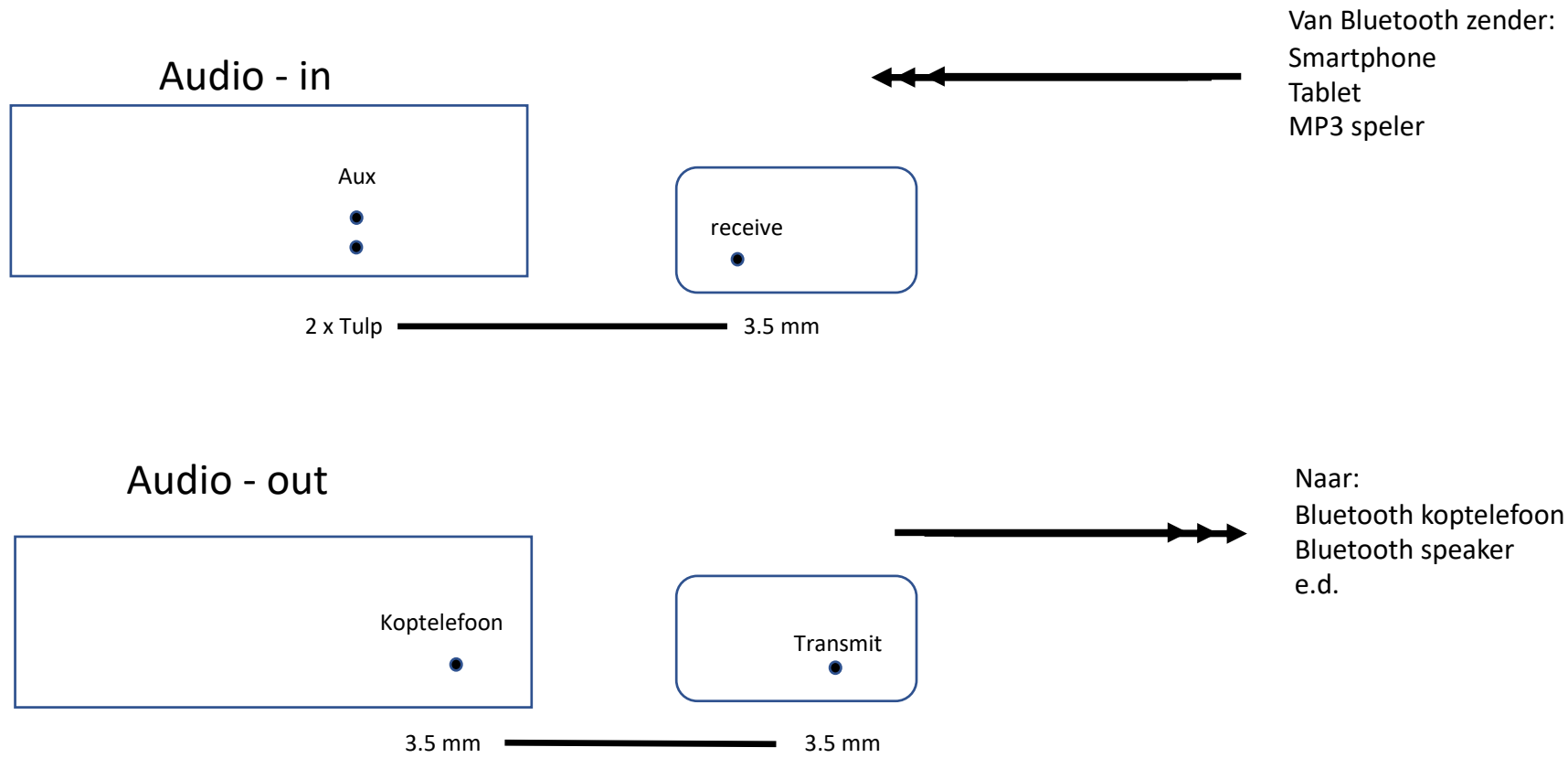
Als de Bluetooth audio zender en ontvanger niet naar behoren werkt:

1. Controleer of deze is ingeschakeld, druk e.v.t. 5 seconden op de aan / uit knop
2. Verbind de oplader om te controleren of de batterij werkt.
3. Schakel de zender/ontvanger uit en weer aan en controleer of deze nu goed werkt.
4. Als er geen verbinding wordt gemaakt schakel alle apparatuur uit, wis eventueel alle instellingen en start van voren af aan.
5. Controleer of u de juiste verbinding tot stand probeert te brengen, controleer of de 3.5 mm jack in de juiste aansluiting zit.
6. Controleer of alle andere aansluitingen correct zijn uitgevoerd
7. Is de onderlinge afstand niet te ver, wellicht te dikke muren.
8. Bij een vervormd geluid adviseren wij u de equalizer van uw smartphone/tablet/MP3 speler uit te schakelen en het uitgangsvolume tot ca. 50% te reduceren
9. Mocht dit alles niet baten, neem contact op met uw leverancier

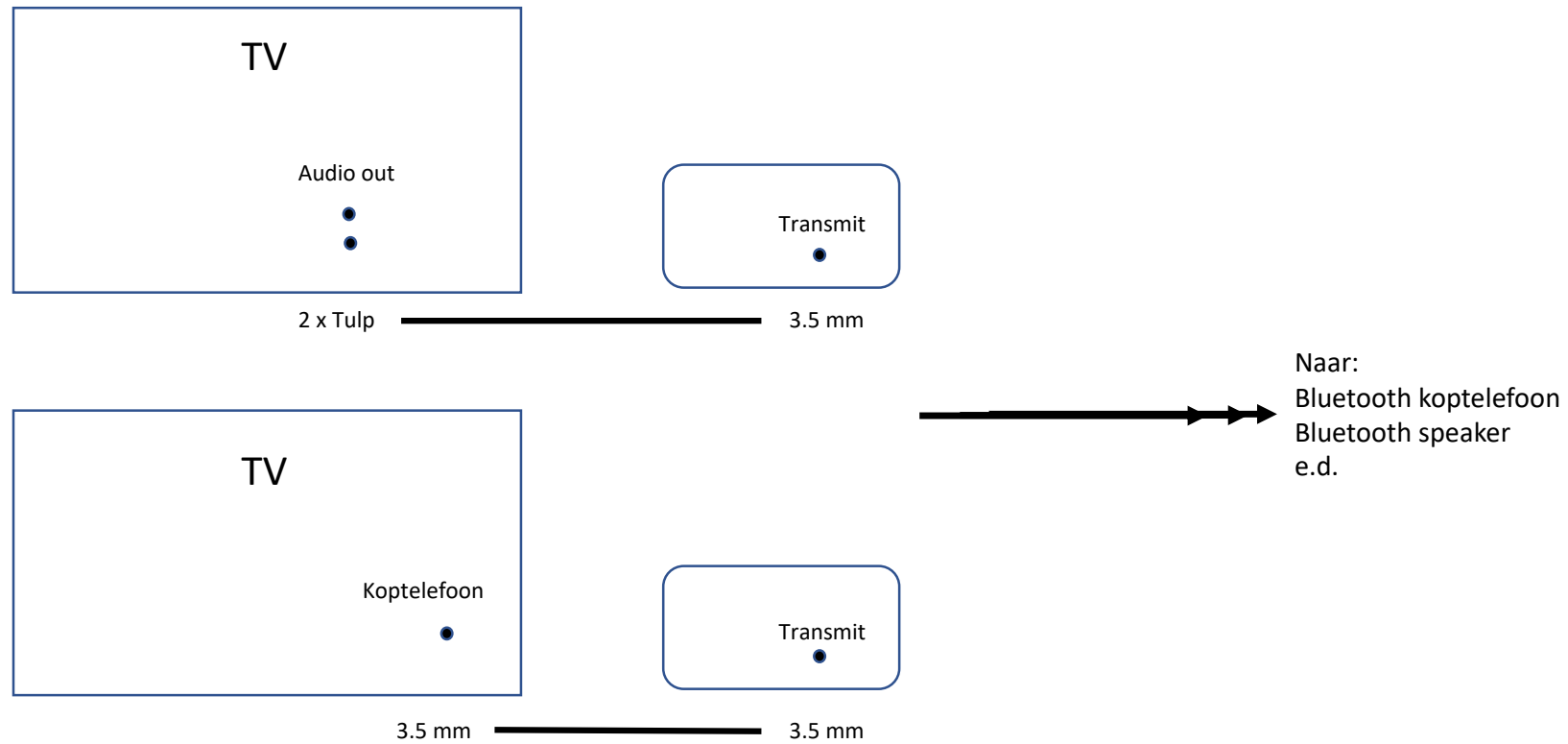
Let op:

Als u tegelijkertijd de zender / ontvanger wilt gebruiken tijdens het opladen, zorg er dan voor dat de zender / ontvanger is ingeschakeld, sluit dan het oplaadsnoer aan.

Aansluitvoorbeeld Audio in/out



Aansluitvoorbeeld TV out



Afhankelijk van het merk en type TV toestel kan het noodzakelijk zijn de timing van het tv geluid te versnellen of te vertragen, i.v.m met de synchronisatie van beeld en geluid.

Aansluitvoorbeeld draad - koptelefoon



3.5 mm



Van Bluetooth zender:
Smartphone
Tablet
MP3 speler

VEILIGHEIDSINSTRUCTIE

Uw Bluetoolz BT-B 3661 is een uitstekend product en verdient het om met voorzichtigheid te worden gebruikt.

De volgende suggesties helpen u om de garantieservice effectief te gebruiken.

1. Houd het apparaat buiten bereik van kinderen het is immers geen speelgoed
2. Houd het apparaat droog. Regen, vocht en allerlei vloeistoffen kunnen mineralen bevatten welke corrosie veroorzaakt op elektronische schakelingen.
3. Als het apparaat nat is, maak het dan volledig droog en wacht 24 uur.
4. Gebruik of plaats het apparaat niet in een stof- of vuilopslag, het beschadigt de afneembare onderdelen en elektronische componenten.
5. Gebruik het apparaat niet als die is opgeslagen geweest bij oververhitting. Hoge temperaturen verkorten de levensduur van elektronische apparaten, beschadigen de batterijen, vervormen sommige plastic onderdelen of smelten.
6. Gebruik het apparaat niet als die op een koude plaats is opgeslagen, wanneer de temperatuur van het apparaat op kamertemperatuur komt, zal het inwendige vocht vormen, en zal het de printplaat vernietigen.
7. Probeer het apparaat niet uit elkaar te halen.
8. Gooi, sla of tril niet met het apparaat . Ruwe behandeling van het apparaat kan de interne printplaat en de geavanceerde opbouw beschadigen.
9. Gebruik geen sterke chemicaliën, wasmiddel of bleekmiddel om het apparaat schoon te maken.

Opmerking:

Bewaar het apparaat niet langer dan een maand, zonder een keer op te laden, deze moet elke maand een keer worden opgeladen als deze langere tijd niet wordt gebruikt. Het kan namelijk voorkomen dat de ingebouwde batterij beschadigd raakt door ongecontroleerde overmatige zelfontlading veroorzaakt tijdens opslag.

Neem contact met ons op in geval van problemen, vragen, onduidelijkheden of assistentie, stuur een mail naar:
info@bluetoolz.nl

Informatie over de oplaadbare batterijen:

De Bluelink wordt gevoed door een oplaadbare batterij. De werking van een nieuwe batterij is pas optimaal na minimaal drie volledige laad- en ontladcycli. De batterij kan honderden keren worden opgeladen en ontladen, maar zal uiteindelijk verslijten, dat is inherent aan elke batterij technologie. Laat een volledig opgeladen batterij niet aangesloten op een te zware lader, want te veel opladen kan de levensduur van de batterij verkorten. Als deze niet wordt gebruikt, verliest een volledig opgeladen batterij na verloop van tijd stroom, dat is ook inherent aan elke batterij technologie. Het apparaat achterlaten op warme of koude plaatsen, zoals in een gesloten auto tijdens de zomer of de winter, vermindert de capaciteit en de levensduur van de batterij , ook dit is inherent aan elke batterij technologie. Moet altijd proberen om de batterij tussen 15 C en 25 C te houden. De batterijprestaties zijn bijzonder beperkt bij temperaturen ver onder het vriespunt. Gooi batterijen niet in het vuur, want ze kunnen ontploffen. De batterij kan ook ontploffen als deze beschadigd is , dat is inherent aan elke batterij technologie.





Dit apparaat voldoet aan de Europese richtlijnen inzake de wettelijke eisen op het gebied van veiligheid, gezondheid en milieu.

Dit product mag aan het einde van zijn levensduur niet met het normale huishoudelijke afval worden weggegooid, maar moet bij een verzamelpunt voor de recycling van elektrische en elektronische apparaten worden ingeleverd. De grondstoffen zijn conform hun markering opnieuw te gebruiken.

Door hergebruik, recycling of andere vormen van verwerking van oude apparaten levert u een belangrijke bijdrage aan de bescherming van ons milieu.

U kunt bij uw gemeente informatie opvragen over het afvalverzamelpunt bij u in de buurt.

Wijzigingen voorbehouden



EG-verklaring van conformiteit

Verklarende organisatie/ importeur	Bluetoolz B.V. Essebaan 17 C 203 2908LJ Capelle aan den IJssel Nederland
Merksnaam:	Bluetoolz®
Product:	BT – B 3661
Type:	RT-B 6
Beschrijving:	Bluetooth zender/ontvanger
Batch nummer:	7439630714781
Referentie nummer:	LCS180117047AE



Wij, Bluetoolz B.V., verklaren onder onze eigen verantwoordelijkheid dat het bovengenoemde product voldoet aan de essentiële eisen van de Europese Unie. Het object van de hierboven beschreven uiteenzetting is in overeenstemming met de relevante harmonisatiewetgeving van de Europese Unie:

- Richtlijn 2014/ 53/ EU
- Richtlijn 2009/125/EG
- Richtlijn 2011/65/EU gewijzigd met Richtlijn (EU) 2015/863


Het product voldoet aan de eisen van de volgende normen:

- Artikel 3.1a): Gezondheid en veiligheid, Conform CE
- Artikel 3.1b): Elektromagnetische compatibiliteit, Conform CE
- Artikel 3.2: Effectief gebruik van het radiospectrum, Conform CE
- ETSI EN 300 328 V2.1.1 (2016-11)
- ETSI EN 301 489-1 V2.1.1 (2017-02)
- ETSI EN 301 489-17 V3.1.1(2017-02)
- EN: 2010
- EN 60950-1:2006+A11: 2009+A1:2010+A12:2011+A2: 2013

Algemene opmerkingen:

Dit apparaat bevat ook frequentiebanden die niet operationeel zijn in EU-lidstaten. Alleen de frequentiebanden die in de Europese Unie worden gebruikt, zijn beoordeeld voor dit certificaat.

14 januari 2022


Fred de Veld,
Directeur Bluetooth B.V.

IBAN: NL92 KNAB 0401 10944 13

Kamer van Koophandel 77472004

BTW nr: NL86101771B01

Bluetoolz® is een geregistreerd handelsmerk