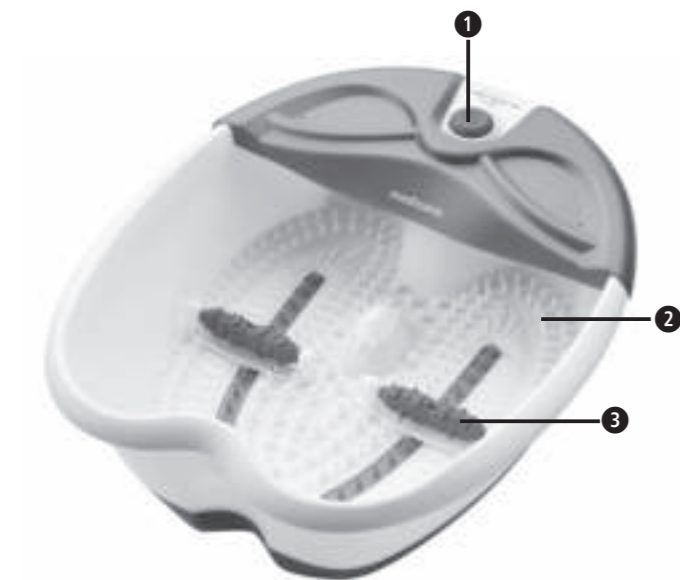


Fußsprudelbad

Gebrauchsanweisung - Bitte sorgfältig lesen!

88363 FS 300 08/2021 Ver. 1.1



Nicht geeignet für Kleinkinder (0-3 Jahre)!

Zeichenerklärung



WICHTIG

Die Nichtbeachtung dieser Anweisung kann zu schweren Verletzungen oder Schäden am Gerät führen.



WARNUNG

Diese Warnhinweise müssen eingehalten werden, um mögliche Verletzungen des Benutzers zu verhindern.



ACHTUNG

Diese Hinweise müssen eingehalten werden, um mögliche Beschädigungen am Gerät zu verhindern.



HINWEIS

Diese Hinweise geben Ihnen nützliche Zusatzinformationen zur Installation oder zum Betrieb.



Verwenden Sie das Gerät nur in geschlossenen Räumen!



Schutzklasse II



LOT-Nummer



Hersteller



DE Sicherheitshinweise

Lesen Sie die Gebrauchsanweisung, insbesondere die Sicherheitshinweise, sorgfältig durch, bevor Sie das Gerät einsetzen und bewahren Sie die Gebrauchsanweisung für die weitere Nutzung auf. Wenn Sie das Gerät an Dritte weitergeben, geben Sie unbedingt diese Gebrauchsanweisung mit.



zur Stromversorgung

- Bevor Sie das Gerät an Ihre Stromversorgung anschließen, achten Sie darauf, dass es ausgeschaltet ist und dass die auf dem Typenschild angegebene elektrische Spannung mit der Ihrer Steckdose übereinstimmt.
- Stecken Sie den Netzstecker nur in die Steckdose, wenn das Gerät ausgeschaltet ist.
- Wenn das Netzkabel beschädigt ist, darf das Gerät nicht weiterbenutzt werden. Aus Sicherheitsgründen darf das Netzkabel nur von einer autorisierten Servicestelle ausgewechselt werden.
- Fassen Sie den Netzstecker nicht an, wenn Sie im Wasser stehen und fassen Sie den Stecker stets mit trockenen Händen an.
- Greifen Sie nicht nach einem Gerät, das ins Wasser gefallen ist. Ziehen Sie sofort den Netzstecker.
- Halten Sie das Gerät einschließlich des Netzkabels von heißen Oberflächen fern.
- Vermeiden Sie den Kontakt des Gerätes mit spitzen oder scharfen Gegenständen.
- Tragen, ziehen oder drehen Sie das Gerät nie am Netzkabel und klemmen Sie das Kabel nicht ein.
- Positionieren Sie das Netzkabel so, dass keine Sturzgefahr besteht.
- Schalten Sie alle Funktionen nach dem Gebrauch aus und ziehen Sie den Stecker aus der Steckdose.

für besondere Personen

- Dieses Gerät kann von Kindern ab 8 Jahren und darüber sowie von Personen mit verringerten physischen, sensorischen oder mentalen Fähigkeiten oder Mangel an Erfahrung und Wissen benutzt werden, wenn sie beaufsichtigt oder bezüglich des sicheren Gebrauchs des Gerätes unterwiesen wurden und die daraus resultierenden Gefahren verstehen.
- Kinder dürfen nicht mit dem Gerät spielen.
- Kinder jünger als 3 Jahre dürfen dieses Gerät nicht benutzen, da sie unfähig sind, auf Überwärmung zu reagieren.
- Das Gerät darf nicht von jungen Kindern im Alter von mehr als 3 Jahren benutzt werden, es sei denn, der Funktionsschalter ist von einem Elternteil oder einer Aufsichtsperson so eingestellt worden oder das Kind ist ausreichend eingewiesen worden, wie es das Gerät sicher betreibt.
- Sprechen Sie mit Ihrem Arzt, wenn bei Gebrauch gesundheitliche Beschwerden auftreten sollten. Stellen Sie in diesem Fall sofort die Benutzung des Gerätes ein.
- Falls Sie unter medizinischen Fußproblemen, Venenerkrankungen oder Diabetes leiden, sprechen Sie vor dem Gebrauch des Gerätes erst mit Ihrem Arzt. Bei unerklärlichen Schmerzen oder Schwellungen in den Beinen oder Füßen sowie nach einer Muskelverletzung sollten Sie vor der Anwendung Ihren Arzt fragen.
- Im Falle einer Schwangerschaft ist es ratsam, vor der Anwendung mit dem Arzt zu sprechen.
- Brechen Sie eine Massage ab, wenn Sie während der Anwendung Schmerzen haben oder danach Schwellungen auftreten.
- Das Gerät hat eine heiße Oberfläche. Hitzeempfindliche Personen müssen das Gerät mit entsprechender Vorsicht benutzen.

für den Betrieb des Gerätes

- Benutzen Sie das Gerät nur entsprechend seiner Bestimmung laut Gebrauchsanweisung. Bei Zweckentfremdung erlischt der Garantieanspruch.
- Das Gerät ist nicht für den kommerziellen Gebrauch, sondern nur für den Hausgebrauch bestimmt.
- Verwenden Sie das Gerät nicht im Freien oder in anderen Räumen.
- Stellen Sie das Gerät zum Gebrauch auf eine feste und ebene Bodenfläche, die nicht nässeempfindlich ist.
- Benutzen Sie das Gerät nur mit Wasser und nicht mit anderen Flüssigkeiten.
- Verwenden Sie nur geeignete Badezusätze - keine schäumenden Additive oder Badesalze.
- Verwenden Sie keine Zusatzteile, die nicht vom Hersteller empfohlen sind, insbesondere keine vom Lieferumfang abweichenden Teile.
- Bedecken Sie das Gerät nie während des Betriebes und benutzen Sie es nicht unter Kissen oder Decken.
- Lassen Sie das Gerät während des Betriebs nicht unbeaufsichtigt.
- Prüfen Sie immer die Wassertemperatur, bevor Sie Ihre Füße in das Fußsprudelbad stellen.
- Das Gerät kann nicht dazu benutzt werden, kaltes Wasser zu erwärmen. Sie müssen das benötigte warme Wasser vor der Benutzung einfüllen.
- Schlafen Sie während der Benutzung nicht ein.
- Stecken Sie niemals ein Objekt in die Geräteöffnungen.
- Betreiben Sie das Gerät nicht in einer Umgebung, wo aerosolhaltige Produkte verwendet werden oder wo Sauerstoff verabreicht wird.
- Stellen Sie sich nicht im Gerät hin, denn für eine Belastung mit vollem Körpergewicht ist es nicht ausgelegt.
- Sollte Wasser aus dem Gerät austreten, darf es nicht weiter benutzt werden.

für Wartung und Reinigung

- Im Falle von Störungen reparieren Sie das Gerät nicht selbst. Es erlischt dann nicht nur jeglicher Garantieanspruch, sondern es können ernsthafte Gefahren entstehen (Feuer, elektrischer Schlag, Verletzung). Lassen Sie Reparaturen nur von autorisierten Servicestellen durchführen.
- Reinigung und Benutzerwartung dürfen nicht von Kindern ohne Beaufsichtigung durchgeführt werden.
- Tauchen Sie das Gerät nicht in Wasser oder andere Flüssigkeiten.
- Sollte dennoch einmal Flüssigkeit in das Geräteinnere gelangen, ziehen Sie sofort den Netzstecker.

Gerät und Bedienelemente

- 1 Funktionstaste:
0 = AUS
1 = SPRUDELBAD & MASSAGE & WÄRME
- 2 Massagenoppen
- 3 Massageroller

Lieferumfang

- Bitte prüfen Sie zunächst, ob das Gerät vollständig ist und keinerlei Beschädigung aufweist. Im Zweifelsfalle nehmen Sie das Gerät nicht in Betrieb und wenden Sie sich an Ihre Servicestelle. Zum Lieferumfang gehören:
- 1 **medisana** Fußsprudelbad
 - 1 Gebrauchsanweisung

Verpackungen sind wiederverwertbar oder können dem Rohstoffkreislauf zurückgeführt werden. Bitte entsorgen Sie nicht mehr benötigtes Verpackungsmaterial ordnungsgemäß. Sollten Sie beim Auspacken einen Transportschaden bemerken, setzen Sie sich bitte sofort mit Ihrem Händler in Verbindung.



WARNUNG

Achten Sie darauf, dass die Verpackungsfolien nicht in die Hände von Kindern gelangen. Es besteht Erststickungsgefahr!

Herzlichen Dank

für Ihr Vertrauen und herzlichen Glückwunsch!

Mit dem **medisana Fußsprudelbad** können Sie Ihre Füße nach einem langen Tag verwöhnen und entspannen. Sie können sich für ein Fußbad mit Massage ungefähr 10 bis 15 Minuten Zeit nehmen und täglich ein bis zweimal durchführen. Allerdings sollten Sie darauf achten, dass nach jedem Gebrauch das Gerät vollkommen abgekühlt ist, bevor es wieder in Betrieb gesetzt wird. Sie können das Gerät mit warmem oder kaltem Wasser befüllen. Die Wärmefunktion des Gerätes eignet sich jedoch nicht zum Erwärmen von eingefülltem Wasser, sondern nur dazu, die Abkühlung des Wassers zu verzögern.



ACHTUNG

Stellen Sie sicher, dass Sie Ihr **medisana** Fußsprudelbad auf einer festen, ebenen Bodenfläche benutzen, die nicht nässeempfindlich ist. Benutzen Sie niemals schäumende Badezusätze oder Badesalze.

Anwenden

Füllen Sie das Gerät mit warmem oder kaltem Wasser bis zur markierten Fülllinie an der Innenseite. Fügen Sie ggf. einen geeigneten Badezusatz hinzu. Stellen Sie das Gerät auf einen ebenen Untergrund und stecken Sie den Netzstecker in eine Steckdose. Nun setzen Sie sich bequem vor das Gerät und schalten das Gerät durch Druck auf den Funktionstaste 1 ein. Ihre Füße werden durch eine Vibration der Massagenoppen 2 am Boden des Gerätes stimuliert, zusätzlich sind die Sprudelbad- und die Wärmefunktion aktiv. Nach dem Ende des Fußbades drücken Sie erneut die Funktionstaste 1, um alle Funktionen zu deaktivieren. Ziehen Sie den Netzstecker aus der Steckdose und leeren Sie das Fußsprudelbad aus. Zur Entleerung kippen Sie das Gerät so, dass das Wasser durch den hinteren Auslass abfließen kann.

Zusätzliche Massage-Anwendung

Rollen Sie mit den Fußsohlen über die Massageroller 3 mit einer für Sie angenehmen Intensität. Dies fördert die Durchblutung und hat eine belebende Wirkung auf die Füße.

Reinigung und Pflege

- Bevor Sie das Gerät reinigen, vergewissern Sie sich, dass das Gerät ausgeschaltet und der Netzstecker aus der Steckdose gezogen ist.
- Schütten Sie das Wasser aus und reinigen Sie das abgekühlte Gerät mit einem Tuch und ggf. einem geeigneten Desinfektionsmittel.
- Benutzen Sie keine aggressiven Substanzen, wie z. B. Verdünnung oder Scheuermilch für die Reinigung. Das könnte die Oberfläche angreifen.
- Lagern Sie das Gerät an einem trockenen, kühlen Platz.
- Wickeln Sie das Stromkabel sorgfältig auf, um einen Kabelbruch zu vermeiden.

Entsorgung

Dieses Gerät darf nicht zusammen mit dem Hausmüll entsorgt werden. Jeder Verbraucher ist verpflichtet, alle elektrischen oder elektronischen Geräte, egal, ob sie Schadstoffe enthalten oder nicht, bei einer Sammelstelle seiner Stadt oder im Handel abzugeben, damit sie einer umweltschonenden Entsorgung zugeführt werden können. Wenden Sie sich hinsichtlich der Entsorgung an Ihre Kommunalbehörde oder Ihren Händler.

Technische Daten

Name und Modell:	medisana Fußsprudelbad Typ FS 300
Stromversorgung:	220-240V~ 50-60Hz
Nennleistung:	60 W
Abmessungen:	ca. 41 x 33 x 17 cm
Gewicht:	ca. 1,2 kg
Artikel Nr.:	88363
EAN-Nummer:	40 15588 88363 7

Im Zuge ständiger Produktverbesserungen behalten wir uns technische und gestalterische Änderungen vor.


Die jeweils aktuelle Fassung dieser Gebrauchsanweisung finden Sie unter www.medisana.com

Garantie / Reparaturbedingungen

Bitte wenden Sie sich im Garantiefall an Ihr Fachgeschäft oder direkt an die Servicestelle. Sollten Sie das Gerät einschicken müssen, geben Sie bitte den Defekt an und legen eine Kopie der Kaufquittung bei.

Es gelten dabei die folgenden Garantiebedingungen:

1. Auf medisana Produkte wird ab Verkaufsdatum eine Garantie für drei Jahre gewährt. Das Verkaufsdatum ist im Garantiefall durch die Kaufquittung oder Rechnung nachzuweisen.
2. Mängel infolge von Material- oder Fertigungsfehlern werden innerhalb der Garantiezeit kostenlos beseitigt.
3. Durch eine Garantieleistung tritt keine Verlängerung der Garantiezeit, weder für das Gerät noch für ausgewechselte Bauteile, ein.
4. Von der Garantie ausgeschlossen sind:
 - a. alle Schäden, die durch unsachgemäße Behandlung, z.B. durch Nichtbeachtung der Gebrauchsanleitung, entstanden sind.
 - b. Schäden, die auf Instandsetzung oder Eingriffe durch den Käufer oder unbefugte Dritte zurückzuführen sind.
 - c. Transportschäden, die auf dem Weg vom Hersteller zum Verbraucher oder bei der Einsendung an den Kundendienst entstanden sind.
 - d. Zubehörteile, die einer normalen Abnutzung unterliegen.
5. Eine Haftung für mittelbare oder unmittelbare Folgeschäden, die durch das Gerät verursacht werden, ist auch dann ausgeschlossen, wenn der Schaden an dem Gerät als ein Garantiefall anerkannt wird.

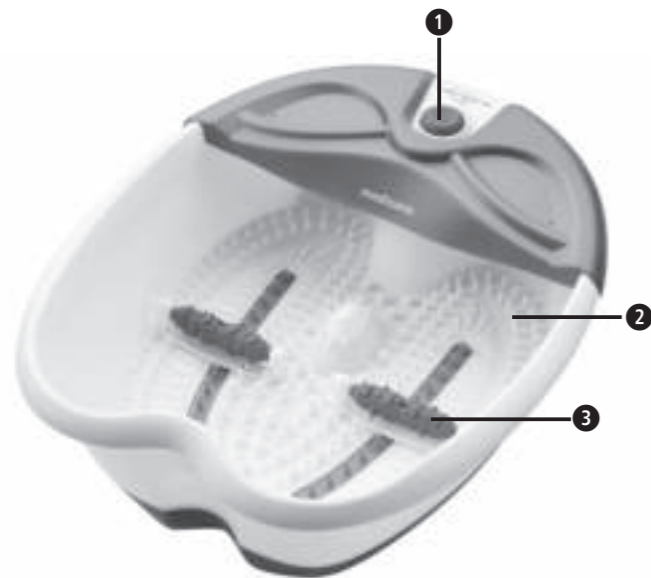
 medisana GmbH, Carl-Schurz-Str. 2,
41460 NEUSS, Deutschland

Die Service-Adresse finden Sie auf dem separaten Beilegeblatt.

Foot Spa

Instruction manual - Please read carefully!

88833 FS 300 08/2021 Ver. 1.1



Not to be used by very young children (0-3 years)!

Explanation of symbols



IMPORTANT

Non-observance of these instructions can result in serious injury or damage to the device.



WARNING

These warning notes must be observed to prevent any injury to the user.



CAUTION

These notes must be observed to prevent any damage to the device.



NOTE

These notes give you useful additional information on the installation and operation.



Only use the unit in enclosed spaces!



Protection category II



Lot number



Manufacturer



Safety Instructions

Read the instruction manual carefully before using this device, especially the safety instructions, and keep the instruction manual for future use. Should you give this device to another person, it is vital that you also pass on these instructions for use.



Power supply

- Before connecting the device to the power supply, please ensure that the supply voltage stated on the rating plate is compatible with your mains supply.
- Only connect the mains plug to the wall socket when the device is switched off.
- If the power cable is damaged, it must be replaced by the manufacturer, its service agent or similarly qualified persons in order to avoid a hazard.
- Do not touch the mains plug when you are standing in water and always take hold of the plug with dry hands.
- Do not take hold of a device if it falls into water. Unplug the mains cable immediately.
- Keep the device and its power cable away from hot surfaces.
- Avoid the contact of the device with pointed or sharp items.
- Never carry, pull or turn the device by the electricity cable and do not squeeze the cable.
- Position the mains cable so as to avoid the danger of falling.
- Switch off all functions after use and remove the plug from the mains supply.

For special people

- This appliance can be used by children aged from 8 years and above and persons with reduced physical, sensory or mental capabilities or lack of experience and knowledge if they have been given supervision or instruction concerning use of the appliance in a safe way and understand the hazards involved.
- Children shall not play with the appliance.
- Children below the age of 3 years are not allowed to use this device, because they are not able to react on overheating.
- The device must not be used by young children over the age of 3 years, unless the function button has been adjusted accordingly by its parents or legal guardians or unless the child has been well instructed how to use the device properly.
- Should you experience medical complaints during use talk to your doctor. Should this be the case, stop using the device immediately.
- If you have medical problems with your feet, vein diseases or diabetes, talk to your doctor before using the device. Should you have inexplicable pain or swellings in your legs or feet or have injured a muscle, please consult your doctor before use.
- We advise consultation with your doctor if you are pregnant.
- Stop a massage if you experience pain during the application or swellings crop up after use.
- The appliance has a heated surface. Persons insensitive to heat must be careful when using the appliance.

Operating the device

- Only use the device for its intended use as described in the instruction manual. If misused, all guarantee rights shall become null and void.
- The device is not determined for commercial use, but only for domestic use.

- Do not use the device outdoors or in damp rooms.
- Make sure that you use your foot spa on a safe and even surface that is not sensitive to moisture.
- Only use the device with water and not with other liquids.
- Only use appropriate bath additives - do not use foaming bath additives or bath salts.
- Do not stand in the device as it is not designed to take the burden of full body weight.
- Never cover the device during operation and do not use it under blankets or cushions.
- If water leaks from the appliance, the appliance should no longer be used.
- Do not leave the Foot Spa unattended while it is operating.
- Always check the temperature of the water before placing your feet into the Foot Spa.
- The Foot Spa cannot be used to warm cold water. You must fill the unit with warm water properly as you need.
- Never fall asleep while using the Foot Spa.
- Never drop or insert any object into any opening.
- Do not operate where aerosol (spray) products are being used or where oxygen is being administered.

Maintenance and cleaning

- In case of a malfunction, do not try to repair the device yourself. Not only does the warranty expire, but serious danger can result (fire, electric shock, injuries). Only authorised service offices should carry out a repair.
- Cleaning and user maintenance shall not be made by children without supervision.
- Do not immerse the device in water or other fluids.
- If, nonetheless, liquid should penetrate the device, unplug the mains cable immediately.

Device and controls

- Function button:
0 = OFF
1 = BUBBLE & MASSAGE & WARMTH

- Massage nodes
- Massage rollers

Scope of supply

Please check first of all that the device is complete and is not damaged in any way. If in doubt, do not use it. Send it to a service point.

The following parts are included:

- 1 medisana Foot Spa
- 1 Instruction manual

The packaging can be reused or recycled. Please dispose properly of any packaging material no longer required. If you notice any transport damage during unpacking, please contact your dealer without delay.



WARNING

Please ensure that the packing is kept away from the reach of children!
Risk of suffocation!

Thank you

for your confidence in us and congratulations!

You can use the **medisana Foot Spa** to give your feet a treat and to relax after a hard day. You can take approx. 10 to 15 minutes for a footbath with a massage, once or twice per day. However you should make sure, that the device has cooled down fully after each use before it is used again!

You may fill the device with cold or warm water. However, the device's heating function is not suitable for heating the water poured into the device, it merely slows down the cooling off of the water.



CAUTION

Make sure that you use your **medisana Foot Spa** on a safe and even surface that is not sensitive to moisture. Never use any foaming bath additives or bath salts.

Use

Fill the device with warm or cold water up to the marked filling line on the inside. If necessary, add an appropriate bath additive. Place the device on a firm floor area and then plug in the power supply to the mains. Now sit comfortably in front of the device and switch on the device by pressing the function button 1. Your feet are stimulated by a vibration of the massage nodes 2 at the bottom of the unit, additionally the bubble bath and the heat function are active. After the end of the footbath, press the function key 1 again to deactivate all functions. Pull the mains plug out of the socket and empty the foot spa. To empty, tilt the appliance so that the water can flow out through the rear outlet.

Additional massage application

Roll your soles over the massage roller 3 with an intensity you find pleasant. This increases your blood circulation and has an invigorating effect on the feet.

Cleaning and care

- Before cleaning the device, make sure that it is turned off and the mains plug is removed from the socket.
- Pour the water out and clean the device with a cloth when it has cooled off. You may use a suitable disinfectant.
- Please do not use any aggressive substances, e.g. scouring chemicals or thinners when cleaning. These could damage the surface.
- Store the device in a dry, cool place.
- Wind-up the electricity lead carefully to avoid it parting.

Disposal

This product must not be disposed together with the domestic waste. All users are obliged to hand in all electrical or electronic devices, regardless of whether or not they contain toxic substances, at a municipal or commercial collection point so that they can be disposed of in an environmentally acceptable manner. Consult your municipal authority or your dealer for information about disposal.

Technical specifications

Name and model:	medisana Foot Spa Type FS 300
Power supply:	220-240V~ 50-60Hz
Power consumption:	60 W
Dimensions:	approx. 41 x 33 x 17 cm
Weight:	approx. 1.2 kg
Article no.:	88363
EAN Code:	40 15588 88363 7

In accordance with our policy of continual product improvement, we reserve the right for technical and design changes without notice.

The current version of this instruction manual can be found under www.medisana.com

Guarantee and repair conditions

Please contact your dealer or the service centre in case of a claim under the warranty. If you have to return the unit, please enclose a copy of your receipt and state what the defect is. The following warranty terms apply:

1. The warranty period for medisana products is three years from date of purchase. In case of a warranty claim, the date of purchase has to be proven by means of the sales receipt or invoice.
2. Defects in material or workmanship will be removed free of charge within the warranty period.
3. Repairs under warranty do not extend the warranty period either for the unit or for the replacement parts.
4. The following is excluded under the warranty:
 - a. All damage which has arisen due to improper treatment, e.g. nonobservance of the user instructions.
 - b. All damage which is due to repairs or tampering by the customer or unauthorised third parties.
 - c. Damage which has arisen during transport from the manufacturer to the consumer or during transport to the service centre.
 - d. Accessories which are subject to normal wear and tear.
5. Liability for direct or indirect consequential losses caused by the unit are excluded even if the damage to the unit is accepted as a warranty claim.



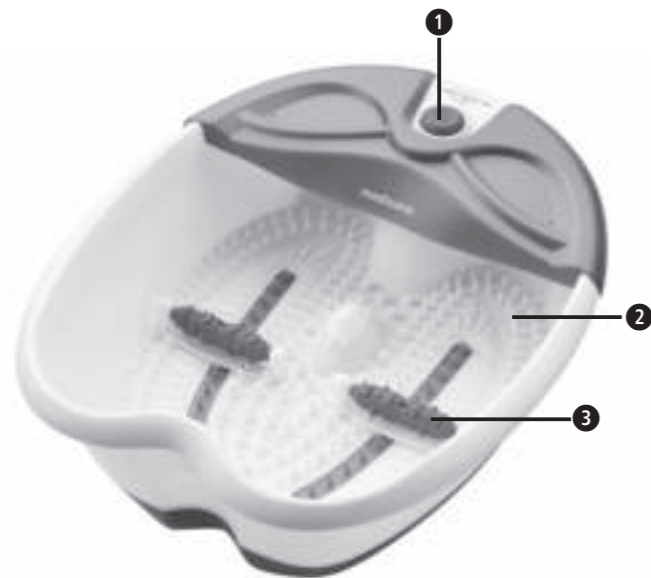
medisana GmbH, Carl-Schurz-Str. 2,
41460 NEUSS, Germany

The service centre address is shown on the attached leaflet.

Voetbubbelbad

Gebruiksaanwijzing - Zorgvuldig doorlezen!

88363 FS 300 06/2021 Ver. 1.1



Niet geschikt voor jonge kinderen (0-3 jaar)!

Legenda



BELANGRIJK

Het niet-naleven van deze instructie kan leiden tot ernstig letsel of schade aan het apparaat.



WAARSCHUWING

Deze waarschuwingen moeten worden nageleefd om mogelijk letsel van de gebruiker te voorkomen.



ATTENTIE

Volg deze aanwijzingen op om te voorkomen dat het apparaat beschadigt.



TIP

Deze tips bieden u nuttige aanvullende informatie over de installatie of het gebruik.



Gebruik het apparaat alleen in overdekte ruimtes!



Beschermingsklasse II

LOT

LOT-nummer



Producent



NL Veiligheidsinstructies



Lees de gebruiksaanwijzing en met name de veiligheidsinstructies zorgvuldig door voordat u het apparaat gaat gebruiken en bewaar de gebruiksaanwijzing. Geef deze gebruiksaanwijzing ook altijd mee als u het apparaat aan iemand anders geeft.



over de stroomaansluiting

- Let op dat het apparaat is uitgeschakeld voor u de stekker in het stopcontact steekt en dat de op het typeplaatje vermelde elektrische spanning overeenkomt met de spanning van uw stopcontact.
- Steek de stekker alleen in het stopcontact als het apparaat uitgeschakeld is.
- Als het snoer beschadigd is, mag het apparaat niet meer worden gebruikt. Om veiligheidsredenen mag het snoer alleen worden vervangen door een geautoriseerde servicedienst.
- Raak de stekker niet aan als u in het water staat en raak de stekker altijd alleen met droge handen aan.
- Pak een apparaat dat in het water is gevallen niet vast. Trek meteen de stekker uit het stopcontact.
- Houd het apparaat en het snoer ver van hete oppervlakken.
- Voorkom dat het apparaat in aanraking komt met puntige of scherpe voorwerpen.
- Pak het apparaat nooit op aan het snoer, trek of draai nooit aan het snoer en zorg dat het snoer niet bekneld raakt.
- Leg het snoer zo, dat er niet over wordt gestruikeld.
- Schakel na gebruik alle functies uit en trek de stekker uit het stopcontact.

voor bijzondere personen

- Dit apparaat kan worden gebruikt door kinderen vanaf 8 jaar en door personen met verminderde fysieke, sensorische of mentale vaardigheden of een gebrek aan ervaring en kennis. Houd wel toezicht op deze personen en begeleid ze wat betreft het veilige gebruik van het apparaat en de mogelijke gevaren.
- Kinderen mogen niet met het apparaat spelen.
- Kinderen die jonger dan 3 jaar zijn, mogen dit apparaat niet gebruiken, omdat ze niet in staat zijn te reageren op oververhitting.
- Het apparaat mag niet worden gebruikt door jonge kinderen vanaf 3 jaar, tenzij één van de ouders of een begeleider de functieschakelaar veilig heeft ingesteld of het kind voldoende is geïnstrueerd hoe het apparaat veilig kan worden gebruikt.
- Overleg met uw arts als er tijdens het gebruik gezondheidsproblemen optreden. Stop in dat geval direct met het gebruik van het apparaat.
- Overleg voor u het apparaat gaat gebruiken eerst met uw arts wanneer u medische voetproblemen, een vaatziekte of diabetes heeft. Overleg voor gebruik met uw arts bij onverklaarbare pijnen of zwellingen in de benen of voeten en na spierletsel.
- Het is raadzaam voor gebruik te overleggen met uw arts als u zwanger bent.
- Breek een massage af als u tijdens het gebruik pijn voelt of als er zwellingen optreden.
- Sommige delen van het apparaat worden warm. Personen die ongevoelig zijn voor warmte moeten extra voorzichtig zijn tijdens het gebruik van het apparaat.

het gebruik van het apparaat

- Gebruik het apparaat alleen waarvoor hij is bedoeld, zoals beschreven in de gebruiksaanwijzing. Wanneer het apparaat voor andere doeleinden wordt gebruikt, vervalt de garantie.
- Het apparaat is niet bedoeld voor commercieel gebruik, maar alleen voor gebruik thuis.
- Gebruik het apparaat niet in de buitenlucht of in vochtige ruimtes.
- Plaats het apparaat op een stevige, vlakke en waterbestendige ondergrond.
- Gebruik het apparaat alleen met water en niet met andere vloeistoffen.
- Gebruik alleen geschikte badproducten: geen schuimende additieven of badzout.
- Gebruik geen accessoires die niet door de fabrikant zijn aanbevolen, met name geen onderdelen die niet zijn meegeleverd.
- Bedek het apparaat niet tijdens het gebruik en gebruik het niet onder kussens of dekens.
- Laat het apparaat niet aan staan zonder toezicht.
- Controleer altijd de watertemperatuur voor u uw voeten in het voetbubbelbad zet.
- Het apparaat kan niet worden gebruikt om koud water op te warmen. U dient het vóór gebruik te vullen met voldoende warm water.
- Val niet in slaap tijdens het gebruik.
- Steek nooit een voorwerp in de openingen van het apparaat.
- Gebruik het apparaat niet in een omgeving waar producten worden gebruikt die aerosol bevatten of waar zuurstof wordt toegediend.
- Ga nooit in het apparaat staan, het is niet berekend op de belasting van het volle lichaamsgewicht.
- Wanneer er water uit het apparaat loopt, mag het niet meer worden gebruikt.

onderhoud en schoonmaken

- Repareer het apparaat niet zelf als het mankementen vertoont. Wanneer u dat wel doet, vervalt niet alleen de garantie, maar kunnen ook gevaarlijke situaties ontstaan (brand, elektrische schok, letsel). Laat reparaties alleen uitvoeren door een erkende servicedienst.
- Kinderen mogen het apparaat niet schoonmaken of onderhouden zonder dat er toezicht op wordt gehouden.
- Dompel het apparaat niet onder in water of andere vloeistoffen.
- Trek meteen de stekker uit het stopcontact als er toch vloeistof binnenin het apparaat komt.

Apparaat en bediening

- **1** Functieschakelaar, functies instellen:
0 = UIT
1 = BUBBELBAD & MASSAGE & WARMTE
- **2** Massageknoppen
- **3** Acupunctuur-massagepunt

Levering

Controleer eerst of het apparaat compleet en onbeschadigd is. Gebruik het apparaat bij twijfel niet en neem contact op met de servicedienst.

Meegeleverd:

- 1 medisana voetbubbelbad
- 1 gebruiksaanwijzing

De verpakkingen kunnen worden hergebruikt of worden gerecycled. Scheid het verpakkingsmateriaal dat niet meer nodig is. Wanneer u bij het uitpakken transportschade ontdekt, dient u onmiddellijk contact op te nemen met uw verkoper.



WAARSCHUWING

Houd verpakkingsfolie uit de buurt van kinderen. Er is kans op verstikking!

Hartelijk dank

voor uw vertrouwen en veel plezier met uw aankoop! Met het **medisana voetbubbelbad** kunt u uw voeten na een lange dag verwennen en tot rust laten komen. Een voetbad met massage kunt u een tot twee maal daags nemen en duurt ongeveer 10 tot 15 minuten per keer. Let op dat het apparaat na ieder gebruik volledig is afgekoeld voor het opnieuw wordt gebruikt. U kunt het apparaat vullen met warm of koud water of het gebruiken zonder dat het is gevuld met water. De warmtefunctie van het apparaat is echter niet geschikt om water waarmee het is gevuld op te warmen, maar dient slechts om het afkoelen van het water te vertragen.



ATTENTIE

Zorg dat u uw **medisana** voetbubbelbad gebruikt op een stevige, vlakke en waterbestendige ondergrond. Gebruik nooit schuimende badproducten of badzout.

Gebruik

Vul het apparaat met warm of koud water tot aan de markering aan de binnenkant. Voeg evt. een geschikt badproduct toe. Zet het apparaat op een vlakke ondergrond en steek de stekker in een stopcontact. Ga nu comfortabel voor het apparaat zitten en schakel het in door op de functieknop **1** te drukken. Uw voeten worden gestimuleerd door de vibratie van de massageknoppen **2** in de bodem van het apparaat, daarnaast zijn de bubbelbad- en warmtefunctie actief. Na afloop van het voetenbad kunt u nogmaals op de functieknop **1** drukken om alle functies te deactiveren. Trek de stekker uit het stopcontact en leeg het voetenbubbelbad. Kantel het apparaat zo, dat het water door de afvoer aan de achterkant kan weglopen.

Extra massage

Rol met de voetzolen over de massagerollers **3** met een intensiteit die voor u aangenaam aanvoelt. Dit bevordert de doorbloeding en werkt revitaliserend voor uw voeten.

Schoonmaken en onderhoud

- Controleer voor u het apparaat schoonmaakt of het is uitgeschakeld en of de stekker uit het stopcontact is.
- Giet het water weg en maak het afgekoelde apparaat goed schoon met een doekje en eventueel een geschikt desinfecterend middel.
- Gebruik geen agressieve middelen zoals bijvoorbeeld oplosmiddelen of vloeibaar schuurmiddel om het apparaat schoon te maken. Daarvan kan het oppervlak beschadigen.
- Berg het apparaat op een droge en koele plaats op.
- Rol het snoer voorzichtig op om een breuk in het snoer te voorkomen.

Weggoaien

Dit apparaat mag niet bij het huisvuil worden weggegooid. Elke consument is verplicht alle elektrische of elektronische apparaten, of ze schadelijke stoffen bevatten of niet, in te leveren bij het gemeentelijke afvalafscheidingsstation of in een winkel waar een vergelijkbaar exemplaar wordt aangeschaft, zodat ze milieuvriendelijk kunnen worden verwerkt. Neem over de afvoer en verwerking contact op met uw gemeente of uw verkoper.

Technische gegevens

Naam en model: **medisana** voetbubbelbad type FS 300
Voeding: 220-240V~ 50-60Hz
Nominiaal vermogen: 60 W
Afmetingen: ca. 41 x 33 x 17 cm
Gewicht: ca. 1,2 kg
Artikelnr.: 88363
EAN-nummer: 40 15588 88363 7

In het kader van voortdurende productverbeteringen behouden wij ons het recht op wijzigingen voor op technisch gebied en qua vormgeving.


De meest actuele versie van deze gebruiksaanwijzing kunt u vinden op www.medisana.com

Garantie- en reparatievoorwaarden

Neem voor aanspraak op de garantie contact op met uw specialist of direct met de servicedienst. Geef aan wat het defect is en voeg een kopie van de aankoopbon toe als het apparaat moet worden opgestuurd.

De volgende garantievoorwaarden zijn van kracht:

- Op producten van medisana geldt vanaf de verkoopdatum een garantie van 3 jaar. De verkoopdatum moet in het geval van garantie kunnen worden aangetoond met een aankoopbon of factuur.
- Gebreken als gevolg van materiaal- of productiefouten worden binnen de garantieperiode gratis verholpen.
- Door het verlenen van garantie wordt de garantieperiode niet verlengd, noch voor het apparaat, noch voor de vervangen onderdelen.
- Van garantie zijn uitgesloten:
 - alle schades die zijn ontstaan door onjuist gebruik, bijv. door het niet naleven van de gebruiksaanwijzing;
 - schade die het gevolg is van een reparatie of interventie door de koper of een onbevoegde derde;
 - transportschades die zijn ontstaan op weg van de fabrikant naar de consument of bij het opsturen naar de klantenservice;
 - onderdelen die normale slijtage vertonen.
- Aansprakelijkheid voor directe of indirecte gevolgschade die door het apparaat wordt veroorzaakt is ook uitgesloten wanneer de schade aan het apparaat wordt erkend als garantie.

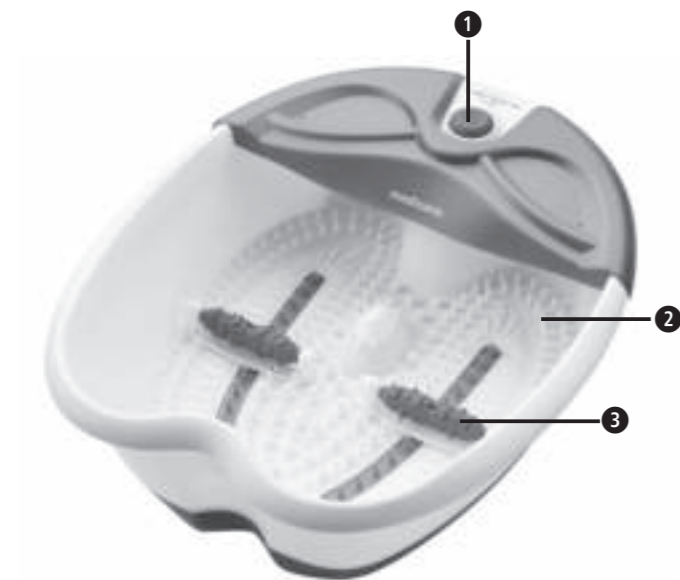
 medisana GmbH, Carl-Schurz-Str. 2,
41460 NEUSS, Duitsland

Het serviceadres kunt u vinden op het apart bijgevoegde blad.

Bain de pieds bouillonnant

Mode d'emploi - Veuillez le lire attentivement !

88363 FS 300 08/2021 Vw 1.1



Ne convient pas aux jeunes enfants (0-3 ans) !

Légende des symboles



IMPORTANT

Le non-respect de cette instruction peut entraîner des blessures graves ou des dommages à l'appareil.



AVERTISSEMENT

Ces avertissements doivent être respectés, pour éviter d'éventuelles blessures de l'utilisateur.



ATTENTION

Ces instructions doivent être respectées afin d'éviter d'éventuels dommages à l'appareil.



REMARQUE

Ces remarques vous donneront des informations complémentaires utiles sur l'installation ou le fonctionnement.



Utilisez l'appareil uniquement dans des pièces fermées !



Classe de protection II



Numéro de LOT



Fabricant



FR Consignes de sécurité



Lisez attentivement le mode d'emploi, en particulier les consignes de sécurité, avant d'utiliser l'appareil et conservez ce mode d'emploi pour une utilisation ultérieure. Si vous confiez l'appareil à un tiers, veuillez impérativement joindre ce mode d'emploi.



Alimentation électrique

- Avant de raccorder l'appareil au secteur, assurez-vous qu'il est éteint et que la tension électrique indiquée sur la plaque signalétique correspond à celle du secteur.
- Branchez la fiche secteur dans la prise uniquement lorsque l'appareil est éteint.
- Si le câble est endommagé, l'appareil ne doit plus être utilisé. Pour des raisons de sécurité, le câble d'alimentation ne doit être remplacé que par un service après-vente agréé.
- Ne saisissez pas le bloc d'alimentation lorsque vous vous tenez dans l'eau et saisissez toujours la fiche avec les mains sèches.
- Ne saisissez jamais un appareil qui est tombé dans l'eau. Débranchez immédiatement la fiche secteur.
- Tenez l'appareil et le cordon d'alimentation à distance des surfaces chaudes.
- Évitez tout contact de l'appareil avec des objets pointus ou tranchants.
- Évitez de transporter, de tirer ou de retourner l'appareil par le câble d'alimentation et n'écrasez pas le câble.
- Positionnez le câble d'alimentation de manière à ce qu'il n'y ait aucun risque de chute.
- Éteignez toutes les fonctions après utilisation et débranchez la fiche de la prise murale.

Cas particuliers

- Cet appareil peut être utilisé par des enfants à partir de 8 ans et par des personnes dont les capacités physiques, sensorielles ou mentales sont réduites ou qui manquent d'expérience et de connaissances si elles sont sous surveillance ou si elles ont été informées concernant l'utilisation sécurisée de l'appareil et si elles comprennent les dangers en résultant.
- Les enfants ne doivent pas jouer avec l'appareil.
- Cet appareil ne doit pas être utilisé par des enfants de moins de 3 ans, car ils sont incapables de réagir à une surchauffe.
- L'appareil ne doit pas être utilisé par de jeunes enfants de plus de 3 ans à moins que le sélecteur de fonction n'ait été préréglé par un parent ou un tuteur ou que l'enfant n'ait été correctement informé sur la façon d'utiliser l'appareil en toute sécurité.
- Si vous ressentez des problèmes de santé pendant l'utilisation, parlez-en à votre médecin. Dans ce cas, cessez immédiatement d'utiliser l'appareil.
- Si vous souffrez de problèmes médicaux de pieds, de maladies veineuses ou de diabète, consultez votre médecin avant d'utiliser l'appareil. Si vous ressentez des douleurs ou des gonflements inexplicables dans les jambes ou les pieds ou après une blessure musculaire, vous devez consulter votre médecin avant d'utiliser l'appareil.
- En cas de grossesse, il est conseillé de parler à votre médecin avant d'utiliser l'appareil.
- Arrêtez le massage si vous ressentez des douleurs pendant l'utilisation ou des enflures surviennent par la suite.
- La surface de l'appareil devient chaude. Les personnes insensibles à la chaleur doivent utiliser le dispositif avec la prudence qui s'impose.

Fonctionnement de l'appareil

- Utilisez l'appareil uniquement conformément à l'usage prévu dans le mode d'emploi. Le droit à la garantie expire en cas d'utilisation non conforme.
- L'appareil est conçu pour l'usage domestique, non pour l'utilisation commerciale.
- N'utilisez pas l'appareil à l'extérieur ou dans des pièces humides.
- Placez l'appareil sur une surface ferme et plane qui n'est pas sensible à l'humidité.
- N'utilisez pas l'appareil avec des liquides autres que l'eau.
- N'utilisez que des additifs de bain appropriés - pas d'additifs moussants, ni de sels de bain.
- N'utilisez pas d'additifs non recommandés par le fabricant, en particulier des pièces autres que celles fournies.
- Ne couvrez jamais l'appareil pendant son fonctionnement et ne l'utilisez jamais sous des oreillers ou des couvertures.
- Pendant son utilisation, ne laissez jamais l'appareil sans surveillance.
- Vérifiez toujours la température de l'eau avant de placer vos pieds dans le bain de pieds bouillonnant.
- L'appareil ne peut pas être utilisé pour chauffer de l'eau froide. Vous devez remplir l'appareil avec de l'eau chaude requise avant de l'utiliser.
- Ne vous endormez pas pendant l'utilisation.
- N'insérez jamais des objets dans les orifices de l'appareil.
- N'utilisez pas l'appareil dans un environnement où des produits aérosols sont utilisés ou dans lequel de l'oxygène est administré.
- Ne vous tenez pas debout dans l'appareil, car il n'est pas conçu pour supporter le poids du corps entier.
- Si de l'eau s'échappe de l'appareil, il ne doit plus être utilisé.

Maintenance et nettoyage

- En cas de dysfonctionnements, ne réparez pas vous-même l'appareil. Non seulement cela annule tout droit à la garantie, mais des risques graves peuvent également survenir (incendie, électrocution, blessures). Confiez les réparations uniquement à un service après-vente agréé.
- Le nettoyage et l'entretien de la part de l'utilisateur ne doivent pas être effectués par des enfants sans surveillance.
- Ne plongez pas l'appareil dans l'eau, ou dans d'autres liquides.
- Si malgré tout du liquide devait pénétrer dans l'appareil, débranchez immédiatement la fiche secteur.

Appareil et éléments de commande

- ① Sélecteur de fonction, régler les fonctions :
0 = ARRÊT
1 = BAIN BOUILLONNANT & MASSAGE & CHALEUR
- ② Picots de massage
- ③ Point de massage acuponcture

Contenu de la livraison

Veillez d'abord vérifier que l'appareil a bien été livré avec l'ensemble de ses composants et ne présente aucun dommage. En cas de doute, ne mettez pas l'appareil en service et contactez votre service après-vente.

La livraison inclut :

- 1 Bain de pieds bouillonnant **medisana**
- 1 Mode d'emploi

Les emballages sont réutilisables ou peuvent être recyclés. Veuillez débarrasser des emballages inutiles de manière appropriée. Si vous constatez des dommages dus au transport lors du déballage, veuillez contacter immédiatement votre revendeur.



AVERTISSEMENT

Veillez à ce que les films d'emballage ne tombent pas entre les mains des enfants. Il y a un risque de suffocation !

Merci beaucoup

pour votre confiance et toutes nos félicitations !

Avec le **bain de pieds bouillonnant medisana**, vous pouvez choyer et détendre vos pieds après une longue journée. Un bain de pieds avec massage devrait durer environ 10 à 15 minutes et vous pouvez en profiter une ou deux fois par jour. Toutefois, vous devez vous assurer que l'appareil a complètement refroidi après chaque utilisation avant de le remettre en marche. Vous pouvez remplir l'appareil avec de l'eau chaude ou froide ou le faire fonctionner sans le remplir d'eau. Toutefois, la fonction de réchauffement de l'appareil ne convient pas pour chauffer l'eau, mais seulement pour retarder son refroidissement.



ATTENTION

Assurez-vous d'utiliser votre bain de pieds bouillonnant **medisana** sur une surface ferme et plane qui n'est pas sensible à l'humidité. N'utilisez jamais d'additifs de bain moussants ou de sels de bain.

Appliquer

Remplissez l'appareil d'eau chaude ou froide jusqu'à la ligne de remplissage marquée à l'intérieur. Ajoutez éventuellement un additif de bain adapté. Placez l'appareil sur une surface plane et branchez la fiche secteur dans une prise de courant. Asseyez-vous à présent confortablement devant l'appareil et allumez-le en appuyant sur la touche de fonction ①. Vos pieds sont stimulés par les vibrations des picots de massage ② situés au bas de l'appareil, le bain à remous et la fonction chaleur sont également activés. Après avoir terminé le bain de pieds, appuyez à nouveau sur la touche de fonction ① pour désactiver toutes les fonctions. Retirez la fiche secteur de la prise et videz l'appareil de soins pour les pieds. Pour vider l'appareil, inclinez-le de manière à ce que l'eau puisse s'écouler par l'ouverture arrière.

Autre application de massage

Faites rouler la plante de vos pieds sur les rouleaux de massage ③ avec une intensité qui vous soit agréable. Cela active la circulation et exerce un effet vivifiant sur les pieds.

Nettoyage et entretien

- Avant de nettoyer l'appareil, assurez-vous que l'appareil est éteint et que la fiche secteur est débranchée.
- Videz l'eau et nettoyez l'appareil refroidi avec un chiffon et le cas échéant avec un produit désinfectant.
- N'utilisez pas de substances agressives pour le nettoyage comme par ex. des solvants ou crèmes à récurer. Cela pourrait endommager la surface.
- Conservez l'appareil dans un endroit sec et frais.
- Enroulez soigneusement le câble d'alimentation pour éviter qu'il ne se rompe.

Mise au rebut



Cet appareil ne doit pas être éliminé avec les ordures ménagères. Tout utilisateur est tenu de rapporter tous les appareils électriques ou électroniques, qu'ils contiennent ou non des substances nocives, à un point de collecte dans sa ville ou dans le commerce, afin qu'ils puissent être éliminés de manière écologique. Adressez-vous aux autorités locales ou à votre revendeur pour la mise au rebut.

Caractéristiques techniques

Nom et modèle : Bain de pieds bouillonnant **medisana**
Type FS 300
Alimentation électrique : 220-240V~ 50-60Hz
Puissance nominale : 60 W
Dimensions : env. 41 x 33 x 17 cm
Poids : env. 1,2 kg
N° d'article : 88363
Numéro EAN : 40 15588 88363 7

Par souci d'amélioration constante de nos produits, nous nous réservons le droit d'effectuer des modifications techniques et de conception.

Vous pouvez consulter la version actuelle de ce mode d'emploi à l'adresse suivante : www.medisana.com

Conditions de garantie / de réparation

En cas de réclamation au titre de la garantie, veuillez-vous adresser directement au commerce spécialisé ou au service client. Si vous devez retourner l'appareil, veuillez indiquer le défaut et joindre une copie du ticket de caisse.

Les conditions de garantie suivantes s'appliquent :

1. Les produits medisana sont garantis 3 ans à compter de la date de la vente. En cas de réclamation au titre de la garantie, la date de vente doit être prouvée par une quittance d'achat ou une facture.
2. Les vices dus à des défauts de matériel ou de fabrication sont réparés gratuitement pendant la période de garantie.
3. Une réparation sous garantie ne prolonge pas la période de garantie, ni pour l'appareil, ni pour les composants remplacés.
4. Sont exclus de la garantie :
a. Tous les dommages dus à une manipulation inappropriée, par ex. en raison du non-respect du mode d'emploi.
b. Les dommages dus à la remise en état ou à l'intervention de l'acheteur ou de tiers non habilités.
c. Les dommages de transport survenant pendant l'acheminement du produit entre le fabricant et l'utilisateur ou lors du renvoi au service à la clientèle.
d. Les accessoires soumis à une usure normale.

5. La responsabilité pour les dommages consécutifs directs ou indirects causés par l'appareil est exclue, même si le dommage à l'appareil a été reconnu comme un cas de garantie.

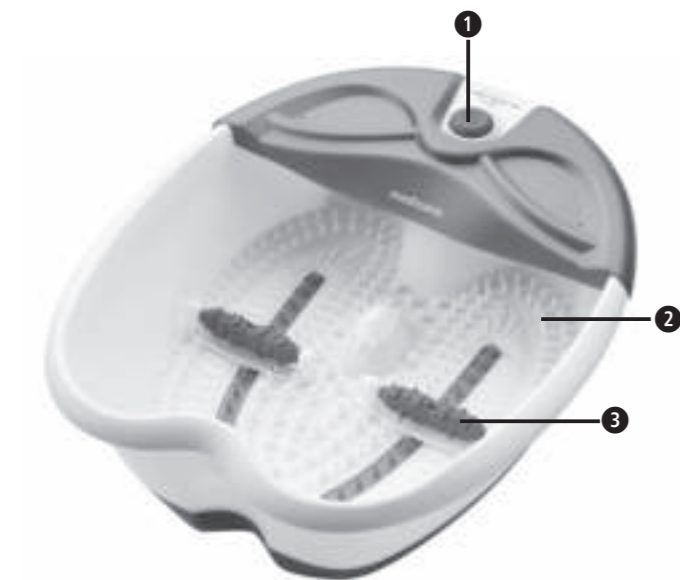
medisana GmbH, Carl-Schurz-Str. 2,
41460 NEUSS, Allemagne

Vous trouverez l'adresse de service sur la feuille séparée ci-jointe.

Baño de burbujas para los pies

Manual de instrucciones - ¡Leer atentamente!

88363 FS 300 06/2021 Ver. 1.1



¡No apto para niños pequeños (0-3 años)!

Leyenda



IMPORTANTE

La inobservancia de estas instrucciones puede provocar lesiones graves o daños en el aparato.



ADVERTENCIA

Respete estas advertencias para evitar posibles lesiones del usuario.



ATENCIÓN

Estas indicaciones deben respetarse para evitar posibles daños en el aparato.



NOTA

Estas indicaciones le proporcionan información adicional para la instalación o el funcionamiento.



¡Utilice el aparato únicamente en espacios cerrados!



Clase de protección II

LOT

Número de lote



Fabricante



Indicaciones de seguridad

Lea las instrucciones de uso atentamente, sobre todo las indicaciones de seguridad, antes de utilizar el aparato y guarde el manual para posteriores consultas. Si entrega el aparato a terceros, deberá entregarles también este manual de instrucciones.



sobre la alimentación eléctrica

- Antes de conectar el aparato al suministro eléctrico, asegúrese de que está apagado y de que la tensión eléctrica indicada en la placa de características coincide con la tensión de su toma de corriente.
- El aparato debe estar siempre desconectado antes de enchufar la fuente de alimentación a la toma de corriente.
- El aparato no debe seguir utilizándose con el cable de red está deteriorado. Por motivos de seguridad, el cable solo debe ser sustituido por un centro de servicio autorizado.
- No toque la fuente de alimentación si se encuentra dentro del agua y toque siempre el enchufe con las manos secas.
- No coja nunca un aparato que se haya caído al agua. Desenchufe el aparato inmediatamente.
- Mantenga el aparato, incluido el cable de alimentación, alejado de superficies calientes.
- Evite tocar el aparato con objetos punzantes o afilados.
- No desplace, arrastre ni gire el aparato tirando del cable de red y no aprisione el cable.
- Ubique el cable de red de forma que no haya peligro de caída.
- Después de su uso, apague todas las funciones y desenchufe el aparato de la toma de corriente.

para personas especiales

- Este aparato puede ser utilizado por niños a partir de 8 años y por personas con capacidad física, sensorial o mental reducida o con falta de conocimientos y de experiencia si están sometidos a supervisión o han sido instruidos sobre el uso seguro del aparato y comprenden los peligros que conlleva.
- Los niños no deben jugar con el dispositivo.
- Los niños menores de 3 años no deben utilizar este aparato, ya que no son capaces de reaccionar ante un sobrecalentamiento.
- Los niños pequeños de más de 3 años no deben utilizar el aparato, a menos que un padre o tutor haya ajustado previamente el conmutador de función de forma adecuada o que el niño haya recibido una formación suficiente sobre cómo operar el aparato con seguridad.
- Consulte a su médico si experimenta cualquier problema de salud cuando el aparato está en uso. En tal caso, deje de utilizar el aparato inmediatamente.
- Si padece problemas médicos en los pies, si tiene enfermedades venosas o diabetes consulte a su médico antes de utilizar el aparato. Si sufre dolores o inflamación no explicables en las piernas o los pies, así como tras lesiones musculares debería consultar a su médico antes de utilizar el aparato.
- En caso de embarazo se recomienda consultar al médico antes de usar el aparato.
- Interrumpa el masaje cuando percibe algún dolor durante la utilización o si tras ella percibe hinchazón.
- El aparato tiene una superficie caliente. Las personas con trastornos de percepción del calor deben utilizar el aparato con la consecuente precaución.

Utilización del aparato

- Utilice el aparato solamente para el uso previsto en el manual de instrucciones. En caso de uso indebido, se anula el derecho de garantía.
- El aparato no ha sido diseñado para uso comercial, sino solamente para uso doméstico.
- No utilice el aparato al aire libre ni es recintos húmedos.
- Para utilizar el aparato, colóquelo sobre una base firme y plana, que no reaccione a la humedad.
- Utilice el aparato únicamente con agua y no use otros líquidos.
- Utilice únicamente aditivos de baño adecuados - no use aditivos espumantes ni sales de baño.
- No utilice ninguna pieza adicional que no haya sido recomendada por el fabricante, especialmente ninguna pieza que difiera del volumen de entrega.
- No cubra nunca el aparato mientras está en funcionamiento. No use el aparato con cojines ni mantas.
- No deje el aparato sin vigilancia mientras se está en funcionamiento.
- Compruebe siempre la temperatura del agua antes de introducir los pies en el baño de burbujas para los pies.
- No se puede utilizar el aparato para calentar agua fría. Debe rellenar con el agua ya caliente necesaria antes de usar el aparato.
- No se duerma mientras utiliza el aparato.
- No introduzca nunca ningún objeto en los orificios del aparato.
- No opere el aparato en un entorno donde se usen aerosoles ni donde se suministre oxígeno.
- No se ponga de pie dentro del aparato, pues no ha sido diseñado para soportar el peso corporal de un adulto.
- Si hubiese pérdidas de agua no debe seguir utilizando el aparato.

para mantenimiento y limpieza

- En caso de averías, no trate de reparar el aparato por su cuenta. No solo perdería todos los derechos de garantía, sino que podrían generarse peligros serios (fuego, descarga eléctrica, lesiones). Encargue las reparaciones únicamente a centros de servicio autorizados.
- Los trabajos de limpieza y cuidado habituales no deben ser realizados por niños sin supervisión.
- No sumerja el aparato en agua ni otros líquidos.
- Si alguna vez entra líquido en el aparato, desenchúfelo inmediatamente.

Aparato y elementos de mando

- ① Conmutador de función, ajuste de las funciones:
0 = apagado
1 = BAÑO DE BURBUJAS Y MASAJE Y CALOR
- ② Dedos de masaje
- ③ Punto de masaje de acupuntura

Volumen de suministro

En primer lugar, compruebe que el aparato está completo y no presenta ningún daño. En caso de duda, no ponga el aparato en marcha y contacte con su centro de servicio.

El volumen de suministro incluye:

- 1 baño de burbujas para los pies **medisana**
- 1 manual de instrucciones

Los embalajes se pueden reutilizar o llevar a centros de reciclaje. Elimine adecuadamente el material de embalaje que ya no necesite. Si al desembalar el producto descubre algún daño ocasionado por el transporte, póngase inmediatamente en contacto con el vendedor.



ADVERTENCIA

Mantenga las láminas de embalaje fuera del alcance de los niños.
¡Peligro de asfixia!

¡Muchas gracias

por su confianza y enhorabuena!

Con el **baño de burbujas para los pies medisana** puede mimar y relajar sus pies tras un largo día. Para tomar un baño de pies con burbujas puede usar entre 10 y 15 minutos, y realizar el baño una o dos veces al día. No obstante, debería tener en cuenta que tras cada uso el aparato debe enfriar completamente antes de volver a usarlo.

Puede llenar el aparato con agua caliente o fría, también puede usarlo sin agua. La función de calentamiento del aparato no es apta para calentar el agua rellena, sino solamente para que el agua permanezca caliente durante más tiempo.



ATENCIÓN

Asegúrese de usar su baño de burbujas para los pies **medisana** sobre una superficie sólida, llana que no reaccione a la humedad. No utilice nunca aditivos de baño espumantes ni sales de baño.

Utilización

Llene el aparato con agua caliente o fría hasta la línea de llenado marcada en su interior. Si fuera necesario, añada un producto de baño adecuado. Coloque el aparato sobre una base plana y enchufe el cable de alimentación en una toma de corriente. Siéntese cómodamente frente al aparato y conéctelo pulsando el botón de funcionamiento ①. Notará que sus pies son estimulados por una vibración proveniente de los nodos de masaje ② en el fondo del aparato. Adicionalmente, el baño de burbujas y la función de calor se habrán activado. Una vez finalizado el baño de pies, pulse de nuevo el botón de funcionamiento ① para desactivar todas las funciones. Desenchufe el aparato de la toma de corriente y vacíe el baño de burbujas para pies. Para ello, vuelque el aparato de forma que el agua pueda evacuar por la salida trasera.

Función adicional de masaje

Deslice las plantas de los pies sobre los rodillos de masaje ③ en una intensidad que le resulte agradable. Esto estimula la circulación sanguínea y tonifica los pies.

Limpieza y cuidados

- Antes de limpiar el aparato, compruebe que está desconectado y desenchufado de la toma de corriente.
- Deseche el agua usada y limpie el aparato enfriado con un paño o, si procede, con un desinfectante adecuado.
- No limpie con ninguna sustancia agresiva, tal como disolventes o detergentes abrasivos. Podría dañar la superficie.
- Guarde el aparato en un lugar fresco y seco.
- Enrolle cuidadosamente el cable eléctrico para evitar que se rompa.

Eliminación



Este aparato no debe eliminarse con la basura doméstica. Todos los usuarios están obligados a entregar todos los aparatos eléctricos o electrónicos, sin importar si contienen sustancias tóxicas o no, en un punto de recogida de su municipio o del comercio para que puedan ser eliminados de forma no contaminante. Para más información sobre la eliminación, pregunte a las autoridades municipales o a su vendedor.

Datos técnicos

Nombre y modelo: baño de burbujas para los pies **medisana** Tipo FS 300
Alimentación eléctrica: 220-240V~ 50-60Hz
Potencia nominal: 60 W
Dimensiones: aprox. 41 x 33 x 17 cm
Peso: aprox. 1,2 kg
N.º de artículo: 88363
Código EAN: 40 15588 88363 7

En el marco de las mejoras continuas del producto, nos reservamos el derecho a realizar modificaciones técnicas y de diseño.

Encontrará la versión actual del presente manual de instrucciones en www.medisana.com

Condiciones de garantía y reparación

En caso de una reclamación de garantía, póngase en contacto con su comercio especializado o directamente con el centro de servicio. Si tuviese que enviar el aparato, indique cuál es el defecto y adjunte una copia del comprobante de compra.

Las condiciones de garantía aplicables son las siguientes:

1. Los productos medisana tienen una garantía de tres años a partir de la fecha de compra. En caso de reclamación de garantía, deberá demostrar la fecha de compra presentando el comprobante de compra o una factura.

2. Los defectos debidos a errores de material o de producción se subsanan gratuitamente dentro del plazo de garantía.

3. Al hacer valer una garantía no se prolonga el plazo de garantía ni para el aparato ni para las piezas reemplazadas.

4. La garantía no incluye:

- cualquier daño debido a una manipulación inadecuada, p. ej. debidos a la inobservancia de las instrucciones de uso.
- los daños derivados de la reparación o la intervención del comprador o de terceros no autorizados.
- los daños de transporte sufridos durante el transporte desde el fabricante al usuario o durante el envío al centro de atención al cliente.
- los accesorios sometidos a un desgaste normal.

5. También se excluye cualquier responsabilidad para daños secundarios directos o indirectos que ocasiona el aparato, incluso cuando el daño en el aparato se reconoce como cubierto por la garantía.

medisana GmbH, Carl-Schurz-Str. 2,
41460 NEUSS, Alemania

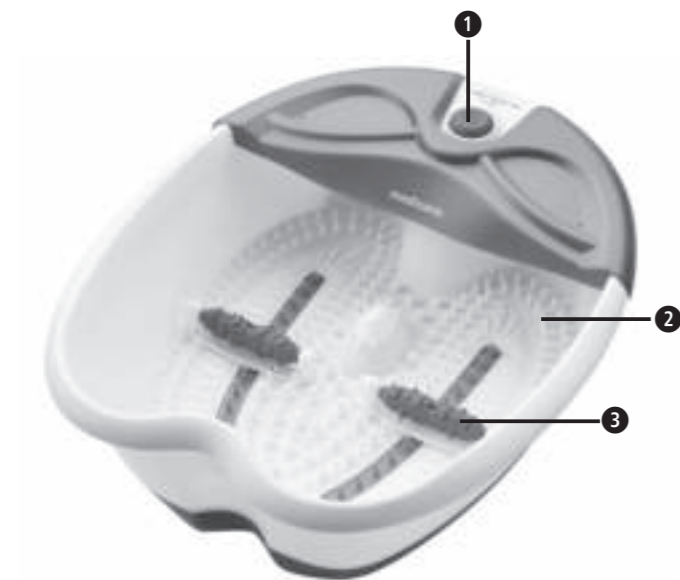
Encontrará la dirección del centro de servicio en la hoja informativa adjunta.

medisana®

Idromassaggio per i piedi

Istruzioni per l'uso - Leggere attentamente!

88833 FS 300 08/2021 Ver. 1.1



Non adatto per bambini piccoli (0-3 anni)!

Spiegazione dei simboli



IMPORTANTE

Il mancato rispetto delle presenti istruzioni può comportare gravi lesioni o danni all'apparecchio.



AVVERTENZA

Rispettare le presenti avvertenze per evitare possibili lesioni all'utilizzatore.



ATTENZIONE

Rispettare le presenti indicazioni per evitare possibili danni all'apparecchio.



NOTA

Le presenti indicazioni vi forniscono ulteriori informazioni utili sull'installazione e sul funzionamento.



Utilizzare il dispositivo solo in ambienti chiusi!



Classe di protezione II

LOT

Numero di LOTTO



Produttore



Avvertenze per la sicurezza

Prima di utilizzare l'apparecchio leggere attentamente le istruzioni per l'uso e in particolare le indicazioni di sicurezza e conservarle per eventuali impieghi futuri. Se l'apparecchio viene dato a terzi, consegnare sempre anche le presenti istruzioni per l'uso.



Alimentazione elettrica

- Prima di collegare l'apparecchio all'alimentazione di corrente, accertarsi che sia spento e che la tensione di rete indicata sulla targhetta corrisponda a quella della rete di alimentazione.
- Inserire la spina nella presa soltanto quando l'apparecchio è spento.
- Non utilizzare l'apparecchio se il cavo di rete è danneggiato. Per motivi di sicurezza il cavo di rete può essere sostituito soltanto da un punto vendita autorizzato.
- Non toccare la spina e il cavo mentre si è immersi nell'acqua e toccarlo sempre solo con le mani asciutte.
- Non toccare l'apparecchio se è caduto nell'acqua. Staccare immediatamente la spina di alimentazione.
- Tenere l'apparecchio e il cavo di alimentazione lontani dalle superfici calde.
- Evitare il contatto dell'apparecchio con oggetti appuntiti o taglienti.
- Non trasportare, tirare o girare il dispositivo tenendolo per il cavo di alimentazione e non schiacciare mai il cavo.
- Posizionare il cavo di rete in modo da evitare qualsiasi rischio di caduta.
- Disinserire tutte le funzioni dopo l'utilizzo e staccare la spina dalla presa.

Soggetti particolari

- Il presente apparecchio può essere utilizzato da bambini dagli 8 anni in su, da persone con abilità fisiche, sensoriali o mentali ridotte o con mancanza di esperienza e conoscenze, se vigilate o se sono state istruite in merito al corretto utilizzo dell'apparecchio e in merito ai pericoli che ne possono derivare.
- I bambini non devono giocare con l'apparecchio.
- I bambini di età inferiore ai 3 anni non devono utilizzare l'apparecchio in quanto non sono in grado di reagire al surriscaldamento.
- L'apparecchio non deve essere utilizzato da bambini maggiori di 3 anni a meno che il selettore di funzione sia debitamente pre-impostato da un genitore o da un sorvegliante o il bambino sia sufficientemente istruito in modo da azionare il commutatore in sicurezza.
- Consultare il proprio medico se durante l'utilizzo si verificano dei disturbi alla salute. In questo caso interrompere immediatamente l'utilizzo dell'apparecchio.
- In presenza di problemi sanitari ai piedi, di patologie venose o di diabete, consultare il proprio medico prima di utilizzare l'apparecchio. In caso di inspiegabili dolori o gonfiore alle gambe o ai piedi come pure dopo una lesione muscolare, prima dell'utilizzo consultare il medico.
- In caso di gravidanza si consiglia di consultare il medico prima di utilizzare l'apparecchio.
- Interrompere il massaggio se durante l'utilizzo si percepisce dolore o se successivamente si notano gonfiore.
- L'apparecchio presenta una superficie calda. Le persone non sensibili al calore devono utilizzare l'apparecchio con la dovuta cautela.

per mettere in funzione l'apparecchio

- Utilizzare l'apparecchio solo per lo scopo previsto e secondo le istruzioni per l'uso. In caso di modifica della destinazione d'uso il diritto alla garanzia decade.
- L'apparecchio non è destinato all'uso commerciale, bensì solo per uso domestico.
- Non utilizzare l'apparecchio all'aperto o in ambienti umidi.
- Prima dell'utilizzo posizionare l'apparecchio su una superficie stabile e piana, resistente all'acqua.
- Utilizzare l'apparecchio solo con acqua e non con altri liquidi.
- Utilizzare solo prodotti adeguati, evitare additivi o sali da bagno schiumogeni.
- Non utilizzare elementi aggiuntivi che non sono consigliati dal produttore e in particolare non utilizzare elementi diversi da quelli contenuti nella fornitura.
- Non coprire mai l'apparecchio mentre è in funzione e non utilizzarlo sotto il cuscino o sotto le coperte.
- Non lasciare l'apparecchio incustodito mentre è in funzione.
- Controllare sempre la temperatura dell'acqua prima di mettere i piedi nella vaschetta per idromassaggio.
- L'apparecchio non può essere utilizzato per riscaldare acqua fredda. L'acqua calda necessaria deve essere versata nel recipiente prima dell'utilizzo.
- Non addormentarsi durante l'utilizzo.
- Non inserire mai alcun oggetto nelle aperture dell'apparecchio.
- Non utilizzare l'apparecchio in ambienti in cui vengono impiegati prodotti contenenti aerosol o in cui viene somministrato ossigeno.
- Non entrare in piedi direttamente nell'apparecchio che non è progettato per sostenere tutto il peso del corpo.
- Non è consentito utilizzare l'apparecchio in presenza di perdite d'acqua.

Manutenzione e pulizia

- In caso di guasto, si raccomanda di non procedere da soli alla riparazione dell'apparecchio. In caso contrario non solo viene meno la garanzia, bensì possono sorgere gravi pericoli (incendio, scossa elettrica, lesioni). Fare eseguire le riparazioni esclusivamente presso i centri di assistenza tecnica autorizzati.
- La pulizia e la manutenzione a cura dell'utente non devono essere eseguite da bambini senza la supervisione di un adulto.
- Non immergere l'apparecchio in acqua o in altri liquidi.
- Se tuttavia dovesse penetrare del liquido all'interno dell'apparecchio, staccare immediatamente la spina.

Apparecchio ed elementi di comando

- ① Selettore di funzionamento, impostare le funzioni:
0 = OFF
1 = IDROMASSAGGIO & MASSAGGIO & CALORE
- ② Pomelli per il massaggio
- ③ Punto di agopuntura per massaggio

Fornitura

Controllare innanzitutto se l'apparecchio è completo e se presenta eventuali danneggiamenti. In caso di dubbio, non utilizzare l'apparecchio e rivolgersi al proprio centro assistenza.

La fornitura comprende:

- 1 **medisana** Idromassaggio per i piedi
- 1 Istruzioni per l'uso

Gli imballaggi sono riutilizzabili o possono essere riciclati nel circuito delle materie prime. Si prega di smaltire il materiale di imballaggio non più necessario secondo le disposizioni vigenti. Se all'apertura dell'imballo si riscontrano danni dovuti al trasporto, mettersi in contatto tempestivamente con il proprio rivenditore.



AVVERTENZA

Fare attenzione affinché i bambini non entrino in possesso della pellicola di imballaggio. Pericolo di soffocamento!

Molte grazie

per la fiducia accordataci e complimenti per la scelta!

Con l'**idromassaggio per i piedi medisana** potrete coccolare e rilassare i piedi dopo una lunga giornata. Per un pediluvio con massaggio potete calcolare circa 10 - 15 minuti e fare uno o due pediluvi al giorno. Tuttavia va tenuto presente che dopo ogni utilizzo l'apparecchio deve raffreddarsi completamente prima di essere messo nuovamente in funzione. Potete riempire l'apparecchio con acqua calda o fredda oppure utilizzarlo vuoto. La funzione di riscaldamento non è però idonea a riscaldare l'acqua contenuta, bensì solo a ritardarne il raffreddamento.



ATTENZIONE

Accertarsi di utilizzare **medisana** Idromassaggio per i piedi su un pavimento solido e piano, resistente all'acqua. Non utilizzare mai additivi per il bagno o sali da bagno schiumogeni.

Utilizzo

Riempire l'apparecchio con acqua calda o fredda fino alla linea di riempimento indicata all'interno. Se necessario, aggiungere un additivo per il bagno adatto. Posizionare l'apparecchio su una base piana e inserire la spina nella presa. Quindi sedersi comodamente davanti all'apparecchio e accenderlo premendo il tasto funzione ①. I piedi vengono stimolati da una vibrazione dei pomelli per massaggio ② sul fondo dell'apparecchio e sono inoltre attive le funzioni idromassaggio e riscaldamento. Dopo aver terminato il pediluvio, premere nuovamente il tasto funzione ① per disattivare tutte le funzioni. Staccare la spina dalla presa e svuotare l'idromassaggio per piedi. Per svuotare l'apparecchio inclinarlo in modo da far defluire l'acqua attraverso lo scarico posteriore.

Massaggio aggiuntivo

Passare con la pianta dei piedi sopra i rulli massaggiatori ③ con un'intensità gradevole. Ciò favorisce la circolazione e produce un effetto tonificante sui piedi.

Pulizia e cura

- Prima di pulire l'apparecchio accertarsi che sia spento e che la spina sia staccata dalla presa.
- Buttare via l'acqua e, una volta raffreddato, pulire l'apparecchio con un panno ed eventualmente con un disinfettante adatto.
- Non utilizzare per la pulizia sostanze aggressive come ad es. diluenti o creme abrasive. Ciò potrebbe danneggiare la superficie.
- Riporre l'apparecchio in luogo fresco e asciutto.
- Avvolgere con attenzione il cavo di rete per evitare rotture del cavo.

Smaltimento

Questo apparecchio non deve essere smaltito con i rifiuti domestici. Ogni utente ha l'obbligo di conferire tutti gli apparecchi elettrici o elettronici, contenenti o meno sostanze nocive alla discarica urbana o presso il punto vendita in modo che possano essere smaltiti nel rispetto dell'ambiente. Per lo smaltimento rivolgersi alle autorità del proprio comune o al proprio rivenditore.

Dati tecnici

Nome e modello:	medisana Idromassaggio per i piedi Modello FS 300
Alimentazione elettrica:	220-240V~ 50-60Hz
Potenza nominale:	60 W
Dimensioni:	ca. 41 x 33 x 17 cm
Peso:	ca. 1,2 kg
Codice art.	88363
Codice EAN:	40 15588 88363 7

Nell'intento di migliorare costantemente i prodotti ci riserviamo il diritto di apportare modifiche tecniche e strutturali.

La versione aggiornata delle presenti istruzioni per l'uso è disponibile nel sito www.medisana.com

Condizioni di garanzia e di riparazione

In caso di richieste di garanzia rivolgersi al proprio punto vendita specializzato o direttamente al centro assistenza. Qualora sia necessario rispedire l'apparecchio, indicare il guasto e allegare una copia della ricevuta di acquisto.

Si applicano le seguenti condizioni di garanzia:

1. I prodotti medisana sono coperti da una garanzia di tre anni dalla data di acquisto. In caso di richieste di garanzia la data di acquisto va dimostrata dalla ricevuta di acquisto o dalla fattura.
2. I vizi derivanti da difetti dei materiali o di produzione vengono eliminati gratuitamente nell'arco del periodo di garanzia.
3. Una prestazione in garanzia non comporta il prolungamento del periodo di garanzia stesso, né per l'apparecchio né per i componenti sostituiti.
4. Sono esclusi dalla garanzia:
 - a. tutti i danni derivanti da uso improprio, ad es. da mancato rispetto delle istruzioni per l'uso.
 - b. Danni da attribuirsi a riparazione o a interventi da parte dell'acquirente o di terzi non autorizzati.
 - c. Danni da trasporto, verificatisi nel tragitto dal produttore al consumatore o in occasione della spedizione al servizio di assistenza.
 - d. Accessori soggetti a una normale usura.
5. È esclusa la responsabilità per danni conseguenti diretti o indiretti causati dall'apparecchio, anche qualora il danno all'apparecchio sia stato riconosciuto come richiesta di garanzia.

medisana GmbH, Carl-Schurz-Str. 2,
41460 NEUSS, Germania

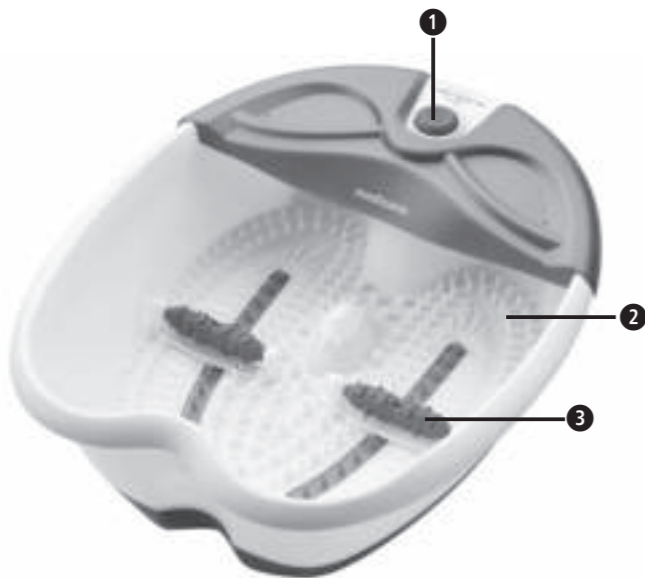
L'indirizzo dei centri assistenza è disponibile in una scheda separata in allegato.

medisana®

Bubbelfotbad

Bruksanvisning - Läs noggrant!

88363 FS 300 06/2021 Ver. 1.1



Ej lämplig för småbarn (0–3 år)!

Teckenförklaring



VIKTIGT

Följer man inte dessa anvisningar kan det leda till allvariga skador eller skada apparaten.



VARNING

Dessa varningar måste följas för att undvika att användaren skadar sig.



OBSERVERA

Dessa anvisningar måste följas för att förhindra skador på apparaten.



HÄNVISNING

Dessa hänvisningar ger dig nödvändig information om installation eller drift.



Använd endast apparaten i slutna rum!



Skyddsklass II

LOT

LOT-nummer



Tillverkare



SE



Säkerhetsinformation

Läs bruksanvisningen noggrant, särskilt säkerhetsinformationen, innan du använder enheten och spara bruksanvisningen för framtida användning. Om du lämnar enheten vidare till tredje man, ge alltid med denna bruksanvisning.



om strömförsörjning

- Innan du ansluter apparaten till ett eluttag, se till att den är avstängd och att elektriska spänning som anges på typskylten överensstämmer med nätspänningen i vägguttaget.
- Apparaten ska alltid vara avstängd när du sätter i kontakten i vägguttaget.
- Om kabeln är skadad får apparaten inte längre användas. Av säkerhetsskäl får nätkabeln endast bytas av en auktoriserad serviceverkstad.
- Rör inte adaptorn om du står i vatten och se till att ha torra händer när du tar i stickkontakten.
- Ta inte i en produkt som fallit ner i vatten. Dra ur stickkontakten omedelbart.
- Håll apparaten, inklusive elkabeln, borta från heta ytor.
- Undvik att beröra produkten med spetsiga eller skarpa föremål.
- Bär, dra eller vrid inte apparaten i elkabeln och kläm inte in kabeln.
- Placera nätkabeln så att ingen kan snubbla över den.
- Stäng av alla funktioner efter användning och dra ur stickkontakten från uttaget.

för speciella personer

- Denna enhet kan användas av barn fr.o.m. 8 år och även av personer med förminskad fysisk, sensorisk eller mental förmåga eller med bristande erfarenhet och kunskaper om de hålls under uppsikt eller informeras om säker användning av enheten och förstår vilka faror användningen innebär.
- Barn får inte leka med apparaten.
- Barn under 3 år får inte använda denna apparat eftersom de inte kan reagera på överhettning.
- Apparaten får inte användas av små barn i åldern 3 år och äldre, såvida inte förinställningarna görs av en förälder eller av en uppsiktsperson, eller om barnet har instruerats tillräckligt om hur reglaget manövreras.
- Prata med din läkare om du får några hälsoproblem under användningen. I detta fall ska du omedelbart sluta använda enheten.
- Om du lider av medicinska fotproblem, blodkärlsjukdomar eller diabetes bör du prata med din läkare innan du använder apparaten. Vid oförklarlig smärta eller svullnader på benen eller fötterna samt efter en muskelskada bör du rådfråga din läkare innan användning.
- Vid graviditet rekommenderas det att rådfråga en läkare innan användning.
- Avbryt en massage om du känner smärtor eller om svullnader uppstår efteråt.
- Apparatens yta blir varm. Värmekänsliga personer måste använda apparaten extra försiktigt.

för användning av produkten

- Produkten får endast användas till det ändamål som anges i bruksanvisningen. Om den används på annat sätt upphör garantin att gälla.
- Produkten är endast avsedd för hemmabruk och inte avsedd för kommersiellt bruk.
- Använd inte produkten utomhus eller i fuktiga utrymmen.
- Ställ produkten på en jämn och slät yta före användning, så att den inte vippar.
- Använd endast produkten med vatten och inte med andra vätskor.
- Använd endast lämpliga badtillsatser - inga skummande medel eller badsalt.
- Använd inga extra delar som inte rekommenderas av tillverkaren, särskilt inga delar som inte ingår i leveransomfattningen.
- Täck inte över produkten när den är i drift och använd den inte under kuddar och täcken.
- Håll produkten under uppsikt medan den laddar.
- Kontrollera vattentemperaturen innan du sätter ner fötterna i fotbubbelbadet.
- Produkten kan inte användas för att värma upp kallt vatten. Fyll på det varmvatten som behövs innan användningen.
- Somna inte under användningen.
- Stick aldrig in föremål i produktens öppningar.
- Använd aldrig produkten i omgivning där aerosolhaltiga produkter används eller där syrgas ges.
- Ställ dig inte upp i produkten eftersom den inte är tillverkad för belastning med hela kroppsvikten.
- Om vatten läcker ut ur apparaten får den inte fortsätta användas.

om underhåll och rengöring

- Försök inte laga produkten själv vid fel. Detta leder till att garantin upphör att gälla och kan dessutom medföra allvarliga risker (brand, elstöt, skada). Låt endast auktoriserade serviceverkstäder genomföra reparationer.
- Rengöring och användarunderhåll får inte utföras av barn utan uppsikt.
- Doppa inte enheten i vatten eller andra vätskor.
- Dra genast ut nätkontakten om vätska ändå skulle råka tränga in i enheten.

Apparat och kontroller

- Funktionsknapp, ställa in funktioner:
 - 0 = AV
 - 1 = BUBBELBAD & MASSAGE & VÄRME
- Massagekulor
- Akupunktur-massagepunkt

Leveransomfattning

Kontrollera först att apparaten är komplett och inte har några skador. Om du är osäker, använd inte apparaten och kontakta ditt servicecenter.

Följande delar ingår:

- 1 medisana bubbelfotbad
- 1 Bruksanvisning

Förpackningarna är återanvändningsbara eller kan återvinnas. Avfallshandla förbrukat förpackningsmaterial enligt föreskrifterna. Kontakta omedelbart din återförsäljare om du upptäcker transportsador när du packar upp produkten.



VARNING

Se till att hålla plastförpackningar utom räckhåll för barn. Det finns risk för kvävning!

Ett hjärtligt tack

för ditt förtroende och grattis!

Skäm bort dina fötter med ett avslappnande fotbad i **medisana bubbelfotbad** efter en lång dag. Du kan ta dig ungefär 10 till 15 minuters tid för ett fotbad med massage och genomföra det en till två gånger om dagen. Du bör tänka på att apparaten har svalnat av helt innan du tar den i drift igen. Du kan fylla apparaten med varmt eller kallt vatten eller använda den utan att fylla på den. Apparaterns värmefunktion kan inte användas för att värma upp vatten utan endast för att förhindra att vattnet svalnar.



OBSERVERA

Se till att du använder ditt **medisana** fotbubbelbad på en fast och jämn yta som tål fukt. Använd aldrig skummande badtillsatser eller badsalt.

Använda

Fyll produkten med varmt eller kallt vatten upp till linjemarkeringen på insidan. Tillsätt valfri lämplig badtillsats om du så önskar. Ställ produkten på en jämn yta och sätt i nätkontakten i vägguttaget. Sätt dig bekvämt tillrätta framför produkten och starta den genom att trycka på funktionsknappen 1. De vibrerande massagepiggarna 2 på produktens botten stimulerar dina fötter, samtidigt som bubbel- och värmefunktionerna är aktiva. När du vill avsluta fotbadet trycker du på funktionsknappen 1 igen för att avaktivera alla funktioner. Dra ut nätkontakten ur vägguttaget och töm bubbelfotbadet. För att tömma produkten lutar du den så att vattnet kan rinna ut genom den bakre öppningen.

Extra massagefunktioner

Dra fotsulorna över massagerullarna 3 med den intensitet du tycker är bekväm. Det främjar blodcirkulationen och har en uppfriskande verkan på fötterna.

Rengöring och skötsel

- Försäkra dig om att produkten är avstängd och att kontakten är utdragen ur uttaget innan du rengör produkten.
- Töm ut vattnet och rengör fotbadet med en trasa och använd eventuellt ett lämpligt desinfektionsmedel.
- Använd inga aggressiva substanser som t. ex. förtunnande medel eller skurmedel för rengöringen. Det skulle kunna skada ytskiktet.
- Förvara apparaten på en torr, sval plats.
- Rolla upp nätsladden noggrant för att undvika kabelbrott.

Avfallshandling

Denna apparat får inte kastas bland hushållsoporna. Alla förbrukare är skyldiga att lämna in alla elektriska eller elektroniska apparater oavsett om de innehåller skadliga ämnen eller inte, till en soptipp i staden eller till affären så att de kan tillföras en miljövänlig avfallshandling. Vänd dig till din kommun eller till återförsäljaren angående avfallshandling.

Tekniska data

Namn och modell: **medisana** bubbelfotbad
Typ FS 300
Strömförsörjning: 220-240V~ 50-60Hz
Märkeffekt: 60 W
Mått: ca. 41 x 33 x 17 cm
Vikt: ca. 1,2 kg
Artikelnr.: 88363
EAN-nummer: 40 15588 88363 7

För att ständigt förbättra produkten förbehåller vi oss rätten att göra tekniska och utseendemässiga ändringar.

Den aktuella versionen av denna bruksanvisning hittar du på www.medisana.com

Garanti / reparationsvillkor

Vänd dig till en återförsäljare eller direkt till vår kundtjänst om du behöver utnyttja garantin. Om du behöver skicka in enheten, ange felet och skicka med en kopia av inköpskvittot.

Härvid gäller följande garantivillkor:

1. Garantin för medisana produkter gäller 3 år från inköpsdatum. Inköpsdatumet ska bevisas med kvitto eller faktura för att garantin ska kunna utnyttjas.

2. Brister på grund av material- eller tillverkningsfel åtgärdas kostnadsfritt under garantitiden.

3. Åtgärder som vidtas förlänger inte garantitiden varken på apparaten eller den komponent som bytts ut.

4. Undantagna från garantin är:
a. alla skador som uppkommer på grund av felhantering, t.ex. om bruksanvisningen inte följs.
b. skador som uppkommer på grund av reparationer eller ingrepp gjorda av köparen eller av en obehörig tredje part.
c. transportsador som uppstått på vägen från tillverkaren till konsumenten eller som uppstått när den skickats till servicestället.
d. tillbehörsdelar som utsatts för normalt slitage.

5. ansvar för medelbara eller omedelbara skador till följd av apparaten utesluts även om skadan på apparaten godkänns som en garantiangelägenhet.



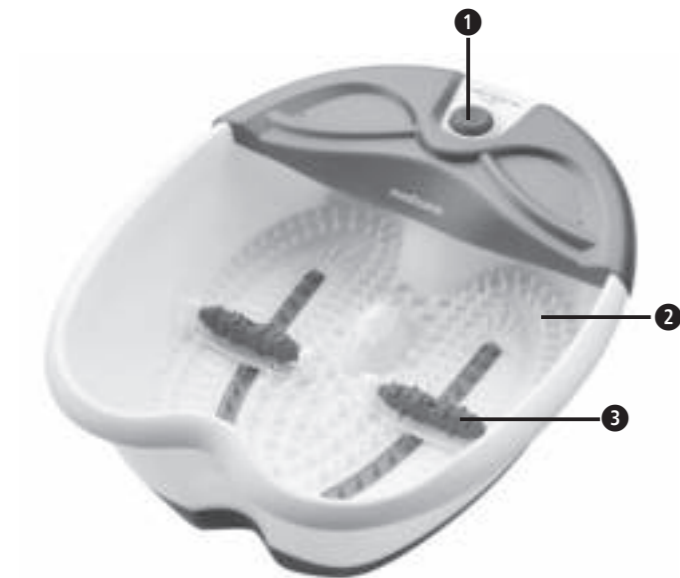
medisana GmbH, Carl-Schurz-Str. 2,
41460 NEUSS, Tyskland

Serviceadressen finns i den separata bilagan.

Masażer do stóp

Instrukcja obsługi – prosimy o uważne przeczytanie!

88363 FS 300 06/2017 Ver. 1.1



Produkt nie jest przeznaczony dla małych dzieci (0-3 lat)!

Objaśnienie symboli



WAŻNE

Nieprzestrzeganie niniejszej instrukcji może prowadzić obrażeń ciała lub uszkodzenia urządzenia.



OSTRZEŻENIE

Należy stosować się do niniejszych ostrzeżeń, aby zapobiec uszkodzeniu urządzenia i ewentualnym obrażeniom jego użytkowników.



UWAGA

Należy stosować się do niniejszych wskazówek, aby zapobiec możliwym uszkodzeniom urządzenia.



WSKAZÓWKA

Niniejsze wskazówki dostarczają dodatkowych informacji dotyczących instalacji i użytkowania.



Urządzenie należy stosować wyłącznie w zamkniętych pomieszczeniach!



Klasa ochronności II

LOT

Numer partii



Producent



PL Wskazówki dotyczące bezpieczeństwa
Przed rozpoczęciem eksploatacji urządzenia należy dokładnie przeczytać niniejszą instrukcję obsługi, a w szczególności wskazówki dotyczące bezpieczeństwa oraz zachować ją, aby w razie konieczności móc z niej ponownie skorzystać. W przypadku przekazania urządzenia kolejnym osobom należy koniecznie dołączyć do niego instrukcję obsługi.



Zasilanie

- Przed podłączeniem urządzenia do zasilania, należy zwrócić uwagę, by urządzenie było wyłączone, a podane na tabliczce znamionowej napięcie elektryczne zgadzało się z napięciem sieci.
- Zasilacz należy podłączać do gniazda sieciowego tylko wtedy, gdy urządzenie jest wyłączone.
- Nie wolno włączać urządzenia, jeśli kabel sieciowy jest uszkodzony. Ze względu na bezpieczeństwo kabel może zostać wymieniony jedynie przez autoryzowany punkt serwisowy.
- Nie wolno dotykać wtyczki stojąc w wodzie. Wtyczkę można dotykać wyłącznie suchymi rękami.
- Nie wolno dotykać urządzenia, które wpadło do wody. Należy wtedy natychmiast wyciągnąć wtyczkę z gniazdka.
- Przechowywać urządzenie łącznie z kablem zasilającym z dala od rozgrzanych powierzchni.
- Należy unikać kontaktu urządzenia z kanciastymi lub ostrymi przedmiotami.
- Nie należy przenosić, ciągnąć ani przekręcać urządzenia, trzymając je za przewód zasilający. Nie należy zaginać przewodu zasilającego.
- Spozycjonować kabel sieciowy w taki sposób, aby nie mógł spowodować potknięcia się.
- Po zakończeniu użytkowania wyłączyć wszystkie funkcje i wyciągnąć wtyczkę sieciową z kontaktu.

Użytkownicy

- Urządzenie może być używane przez dzieci powyżej 8 roku życia oraz przez osoby o zmniejszonych zdolnościach fizycznych, czuciowych lub mentalnych, albo z brakiem doświadczenia i wiedzy, jeżeli są nadzorowane lub zostały poinstruowane w zakresie bezpiecznego używania urządzenia i rozumieją zagrożenia z tego wynikające.
- Urządzenie nie może być używane przez dzieci jako zabawka.
- Dzieci poniżej 3 lat nie mogą korzystać z urządzenia, ponieważ nie są w stanie reagować na przegrzanie.
- Z urządzenia nie mogą korzystać małe dzieci w wieku powyżej 3 lat, chyba że ustawienia zostały wcześniej odpowiednio dobrane przy pomocy przełącznika przez rodzica lub osobę sprawującą nad dzieckiem opiekę lub też dziecko zostało poinstruowane w wystarczającym stopniu w zakresie bezpiecznej obsługi urządzenia.
- Porozmawiać z lekarzem również wtedy, gdy wskutek stosowania urządzenia pojawiają się jakiegokolwiek dolegliwości. W takim przypadku niezwłocznie przerwij korzystanie z urządzenia.
- Jeśli użytkownik cierpi na medyczne problemy ze stopami, choroby żylnie lub cukrzycę, przed użyciem urządzenia musi skonsultować się z lekarzem. W przypadku wystąpienia bólu niewiadomego pochodzenia lub obrzęku w nogach lub stopach albo po urazie mięśni, przed użyciem należy skonsultować się z lekarzem.
- W przypadku ciąży przed zastosowaniem zaleca się konsultację z lekarzem.
- Przerwać masaż, jeśli podczas stosowania lub po zakończeniu wystąpią bóle lub obrzęki.
- Urządzenie posiada gorącą powierzchnię. Osoby niewrażliwe na gorąco muszą używać urządzenie z zachowaniem odpowiedniej ostrożności.

Eksploatacja urządzenia

- Należy korzystać z urządzenia wyłącznie zgodnie z jego przeznaczeniem oraz instrukcją obsługi. W przypadku użytkowania niezgodnego z przeznaczeniem wygasa roszczenie gwarancyjne.
- Urządzenie nie jest przeznaczone do użytku komercyjnego, tylko do zastosowania domowego.
- Nie wykorzystywać urządzenia na zewnątrz ani w wilgotnych pomieszczeniach.
- Przed zastosowaniem urządzenie należy ułożyć na stabilnej i równej powierzchni, która nie jest wrażliwa na wilgoć.
- Urządzenie przeznaczone jest do stosowania wyłącznie z wodą, a nie z innymi cieczami.
- Stosować wyłącznie właściwe dodatki do kąpeli - żadnych pieniających płynów, ani soli kąpielowych.
- Używać wyłącznie akcesoriów zalecanych przez producenta, w szczególności nie wolno stosować części odbiegających od zawartości opakowania.
- Nigdy nie zakrywać pracującego urządzenia, ani nie stosować go pod poduszką lub kocem.
- Nie zostawiać włączonego urządzenia bez dozoru.
- Przed włożeniem stóp do masażera należy zawsze najpierw sprawdzić temperaturę wody.
- Urządzenia nie należy stosować do ogrzewania zimnej wody. Przed użyciem należy wlać odpowiednią ilość ciepłej wody.
- Nie zasypiać podczas stosowania.
- Nie wolno wkładać obiektów do otworów w urządzeniu.
- Nie używać urządzenia w otoczeniu, w którym stosowane są produkty zawierające aerozol lub w którym podawany jest tlen.
- Nie stawać w urządzeniu, ponieważ nie zostało zaprojektowane do obciążania przez całe ciało.
- Urządzenia nie wolno używać, jeżeli wyleje się z niego woda.

Konserwacja i czyszczenie

- W razie wystąpienia usterek nie wolno samodzielnie naprawiać urządzenia. Skutkuje to wygaśnięciem wszelkich roszczeń z tytułu gwarancji oraz może spowodować poważne zagrożenie (pożar, porażenie prądem, obrażenia ciała). Napraw dokonywać należy wyłącznie w autoryzowanych punktach serwisowych.
- Dzieci nie mogą czyścić ani przeprowadzać konserwacji urządzenia bez nadzoru.
- Nie należy zanurzać urządzenia w wodzie lub innych cieczach.
- W przypadku dostania się cieczy do wnętrza urządzenia, natychmiast wyjąć wtyczkę z gniazda zasilającego.

Urządzenie i elementy obsługi

- ① Przełącznik funkcji, ustawianie funkcji:
0 = WYŁ.
1 = KĄPIEL BĄBELKOWA & MASAŻ & CIEPŁO
- ② Wypustki masujące
- ③ Punkt do masażu-akupunktury

Zawartość zestawu

W pierwszej kolejności należy sprawdzić, czy urządzenie jest kompletne oraz czy nie posiada widocznych uszkodzeń. W razie wątpliwości nie należy uruchamiać urządzenia, lecz skontaktować się z punktem serwisowym.

W skład zestawu wchodzi:

- 1 masażer do stóp **medisana**
- 1 instrukcja obsługi

Opakowania są produktami wielokrotnego użytku i można je wprowadzić do ponownego obrotu surowcami. Niepotrzebne materiały opakowaniowe należy odpowiednio utylizować. Jeśli podczas odpakowywania urządzenia stwierdzone zostaną uszkodzenia powstałe podczas transportu, należy niezwłocznie skontaktować się z dystrybutorem.



OSTRZEŻENIE

Folie opakowaniowe należy przechowywać poza zasięgiem dzieci. Występuje ryzyko uduszenia!

Podziękowania

za zaufanie i gratulujemy udanego wyboru!

Masażer do stóp **medisana** zapewni Twoim stopom ukojenie i odpoczynek po długim dniu. Można brać kąpiel stóp z masażem przez 10 do 15 minut raz lub dwa razy dziennie. Jednakże należy zwracać uwagę, aby po każdym użyciu urządzenie kompletnie się schłodziło, zanim zostanie ponownie uruchomione. Urządzenie może być wykorzystywane wypełnione ciepłą lub zimną wodą lub też bez wypełnienia. Funkcja podgrzewania urządzenia nie nadaje się jednak do podgrzewania napełnionej wody, tylko do opóźnienia schładzania się wody.



UWAGA

Należy upewnić się, iż masażer **medisana** będzie używany na stałym i równym podłożu, odpornym na zamoczenie. Nigdy nie stosowania spieniających dodatków do kąpeli i soli.

Użytkowanie

Urządzenie należy napełnić ciepłą lub zimną wodą do poziomu zaznaczonego po wewnętrznej stronie. Można dodać odpowiedni płyn do kąpeli. Urządzenie należy ustawić na równym podłożu i podłączyć do gniazdka sieciowego. Teraz można usiąść wygodnie przed urządzeniem i włączyć je naciskając na przycisk funkcyjny ①. Stopy są stymulowane przez wibracje wypustek masujących ② na dnie urządzenia, dodatkowo załącza się funkcja hydromasażu i nagrzewania. Po zakończeniu hydromasażu należy ponownie nacisnąć przycisk funkcyjny ①, aby wyłączyć wszystkie funkcje. Następnie wyjąć wtyczkę z gniazdka elektrycznego i opróżnić urządzenie z wody. Masażer należy przechylić w taki sposób, aby woda mogła wypłynąć przez tylną wylewkę.

Dodatkowa funkcja masażu

Podeszwy stóp można przesuwając po rolkach masujących ③ z dowolną intensywnością, zapewniającą komfort. Stymuluje to przepływ krwi i ma regenerujące działanie dla stóp.

Czyszczenia i pielęgnacja

- Przed przystąpieniem do czyszczenia urządzenia należy się upewnić, że zostało ono wyłączone, a wtyczka wyjęta z gniazda sieciowego.
- Wylać wodę i oczyścić schłodzone urządzenie ściereczką i ew. odpowiednim środkiem do dezynfekcji.
- Nie korzystać przy czyszczeniu z agresywnych substancji, np. rozcieńczalników lub mlecza do szorowania. Może to zniszczyć powierzchnię.
- Urządzenie należy przechowywać w suchym i chłodnym miejscu.
- Zawinąć ostrożnie kabel zasilający, aby uniknąć jego zalamania.

Utylizacja

Tego urządzenia nie można utylizować razem z odpadami domowymi. Każdy użytkownik jest zobowiązany do segregowania wszystkich urządzeń elektrycznych i elektronicznych, bez względu na to, czy zawierają one szkodliwe substancje, do miejsc zbiórki w swoim mieście lub do sklepu, aby zapewnić ich utylizację w sposób przyjazny dla środowiska. W sprawach dotyczących utylizacji należy zwrócić się do odpowiedniego urzędu lub do sprzedawcy.

Dane techniczne

Nazwa i model:	Masażer do stóp medisana Typ FS 300
Zasilanie:	220-240V~ 50-60Hz
Moc nominalna:	60 W
Wymiary:	ok. 41 x 33 x 17 cm
Masa:	ok. 1,2 kg
Nr artykułu:	88363
Numer EAN:	40 15588 88363 7

W związku z ciągłym rozwojem produktów zastrzegamy sobie prawo do wprowadzania zmian technicznych i zmian formy urządzenia.

Aktualna wersja niniejszej instrukcji obsługi znajduje się na stronie www.medisana.com

Warunki gwarancji i napraw

W przypadku wystąpienia roszczeń z tytułu gwarancji należy zwrócić się do sklepu lub bezpośrednio do serwisu. Jeśli występuje konieczność odesłania urządzenia, należy opisać uszkodzenie i załączyć kopię dowodu zakupu.

Obowiązują następujące warunki gwarancji:

1. Produkty **medisana** objęte są trzyletnią gwarancją obowiązkową od daty zakupu. W przypadku wystąpienia roszczeń z tytułu gwarancji należy udokumentować datę zakupu, przedkładając paragon lub fakturę.
2. Wady materiałów i produkcji usuwane są w okresie obowiązywania gwarancji nieodpłatnie.
3. Skorzystanie ze świadczenia gwarancyjnego nie skutkuje przedłużeniem gwarancji urządzenia ani wymienionych części.
4. Gwarancja nie obejmuje:
 - a. wszelkich szkód powstałych w skutek niewłaściwego użytkowania np. w wyniku nieprzestrzegania instrukcji obsługi.
 - b. szkód powstałych w wyniku napraw lub ingerencji dokonanych przez nabywcę lub nieuprawnione osoby trzecie.
 - c. szkód transportowych powstałych w drodze od producenta do konsumenta lub podczas wysyłki do Biura Obsługi Klienta.
 - d. elementów urządzenia podlegających normalnemu zużyciu.
5. Odpowiedzialność za szkody pośrednie i bezpośrednie spowodowane przez urządzenie wykluczona jest również w przypadku, gdy szkoda na urządzeniu uznana zostanie za przypadek podlegający gwarancji.



medisana GmbH, Carl-Schurz-Str. 2,
41460 NEUSS, Niemcy

Adres serwisu znajduje się na osobnej ulotce serwisowej.