

MEASAUNA

Facial Sauna & Steam Inhaler



Manual Measauna

Please read this manual before use and keep it for future reference.

Bedienungsanleitung Measauna

Bitte lesen Sie die Anleitung vor Gebrauch sorgfältig durch und bewahren Sie sie an einem sicheren Ort auf.

Libretto di istruzioni Measauna

Leggere attentamente il libretto di istruzioni prima di qualsiasi utilizzo.

Instrukcja obsługi Measauna

Proszę uważnie przeczytać niniejszą instrukcję przed użyciem produktu.

Guide d'utilisation Measauna

Merci de lire attentivement ce manuel avant l'utilisation du produit.

Manual de utilización Measauna

Por favor, leer atentamente este manual antes de usar el producto y guardarlo para futuras consultas.

Gebruiksaanwijzing Measauna

Gelieve de gebruiksaanwijzing te lezen voor gebruik en zorgvuldig te bewaren.

Manual Measauna

Vänligen läs denna bruksanvisning innan användning och behåll och använd för framtida referenser.

Plastimea
Beauty at home



MEASAUNA

Measauna is the ultimate device for a complete professional, natural and at-home facial treatment. The facial sauna provides a tailored treatment that adapts to your skin type: normal, dry, oily or combination.

The Measauna produces and diffuses steam and thus reproduces the benefits of a traditional sauna. The steam produced by the facial sauna, combined with the facial perspiration, boosts blood circulation and softens the pores. It therefore helps to get rid of impurities and toxins. In addition, it helps to prepare the skin for beauty treatments. Instantly elevate your skincare with a non-aggressive treatment that is essentially water-based. Use its inhaler mode for an effective home remedy to soothe the nasal passages.

You may use essential oils for more targeted and in-depth skin treatments or as part of the inhalation function.

SAFETY PRECAUTIONS

- Make sure that the device or cable is not damaged to prevent injury. If so, please contact customer support at support@plastimea.com
- Set the device on a flat surface, to prevent splashing.
- Make sure the temperature level is not too high before using the device.
- Do not immerse the unit and cables in water. Doing so may damage the unit or cause irreversible damage.
- Do not use the device near any combustible materials or near an external heat source (gas cooker, electric hot plate, etc.).
- The device is intended for domestic use only and not for outdoor use.
- Electrical appliances must not be used for any other purpose.
- Before cleaning the unit, make sure that the unit is switched off, unplugged, and has cooled down.
- The facial sauna is not recommended for eczema, psoriasis or rosacea-prone skin due to the blood stimulation effect of the device.

User manual



This device must not be used by persons with reduced physical, sensory or mental capabilities, including children. The facial sauna is not suitable for pregnant women.

PROTECT THE ENVIRONMENT



If you live in the European Union and see this symbol, please dispose the product in a designated bin.

PRODUCT DESCRIPTION

- A** Steamer Base
- B** ON/OFF button
- C** Dual function water container
- D** Facial sauna attachment
- E** Steam inhaler attachment
- F** Steam diffuser

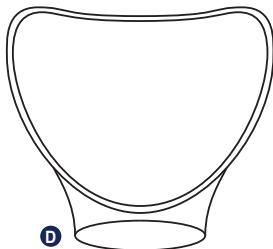
INFORMATIONS TECHNIQUES

Type: Facial Sauna

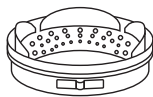
Model: BY1078

Power: 130W

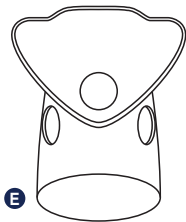
Voltage: 220V - 240V - 50Hz



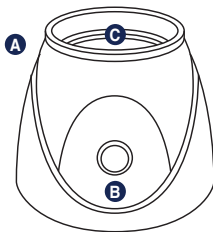
D



F



E



A

C

B



MEASAUNA

LENGTH OF THE MEASAUNA TREATMENT

- Sensitive skin: 10 minutes
- Oily skin: 10-15 minutes
- Dry skin: 8-10 minutes

Do not use the Measauna more than 2-3 times a week.

BEFORE USE

Clean your face thoroughly with clean water before use. Place the face cup on the reservoir or nosepiece for inhalation.

HOW TO USE THE MEASAUNA

- 1 Turn the water container to the right.
- 2 Pour in a maximum of 60ml of water.
- 3 Close the water container by turning it to the left.
- 4 Insert the appropriate attachment for the desired treatment: facial sauna or inhaler.
- 5 Turn the arrows on the container to the right for a less intense steam or to the left for a more intense steam.
- 6 Insert the plug into the power supply.
- 7 Turn on your device by clicking the ON button.
- 8 In less than 10 minutes, the device will be ready for your facial sauna: you will hear a steam noise when the unit is ready.
- 9 When the treatment is over, press the OFF button and unplug the unit.
- 10 Dispose of the remaining water and wipe off the water residue with a cloth.



User manual

FACIAL SPA

Bring your face close to the device, close your eyes and relax for the amount of time recommended for your skin type. Feel free to alternate positions, so that the steam spreads all over your face. Once finished, rinse your face with cool water, gently pat your face with a clean towel and finish with your usual skincare routine.

INHALER

Place the steam inhaler attachment on the base.

Bring your face close, close your eyes and relax. Once finished, rinse your face with cool water, gently pat your face with a clean towel and finish with your usual skincare routine.

TIP: ENJOY THE BENEFITS OF ESSENTIAL OILS

To boost the results obtained by the Measauna and adapt the treatment to the characteristics of your skin, you can add hydrolate or essential oils to the water (preferably demineralised). Each essential oil has its own purpose! The Mearome brand suggests using, for example, lemon, orange or bergamot essential oil for normal skin, true lavender essential oil for dry skin, geranium essential oil for mature skin and tea tree or palmarose essential oil for acne-prone skin.

Be careful when using essential oils: They are very active products, especially when they are pure. We recommend referring to the instructions related to the use you intend to make of them. We also advise you to respect the prescribed doses and duration of use.



MEASAUNA

Measauna est l'appareil indispensable pour un soin visage complet, professionnel et intense à la maison. Il permet un soin spécifique selon votre type de peau : sèche, sensible ou grasse.

Le Measauna produit et diffuse de la vapeur d'eau et reproduit ainsi, à l'échelle du visage, les bienfaits du sauna classique. La vapeur produite par le sauna facial, ainsi que la transpiration du visage, permettent d'activer la circulation sanguine et d'assouplir les pores. Il facilite ainsi l'élimination des impuretés et des toxines. Il permet notamment de préparer au mieux la peau du visage avant l'utilisation de différents soins. L'utilisation du Measauna s'inscrit donc dans une routine beauté non agressive, puisqu'il est essentiellement à base d'eau. Avec son mode inhalateur, vous pourrez également dégager vos voies respiratoires.

Des huiles essentielles peuvent être utilisées pour des traitements de la peau plus ciblés et plus en profondeur ou dans le cadre de la fonction inhalation.

MESURES DE SÉCURITÉ

- Assurez-vous que l'appareil ou le câble ne sont pas défectueux afin d'éviter toute blessure. Si tel est le cas, merci de contacter le support client à support@plastimea.com
- Placez l'appareil sur une surface plane, pour éviter notamment les éclaboussements.
- Assurez-vous que le niveau de chaleur ne soit pas trop élevé avant d'utiliser l'appareil.
- Ne pas immerger l'appareil et les câbles dans l'eau. Cela risquerait d'endommager l'appareil ou de provoquer des dommages irréversibles.
- Ne faites pas fonctionner l'appareil à proximité des matériaux combustibles ou près d'une source de chaleur externe (cuisinière à gaz, plaque chauffante électrique, etc.).
- L'appareil est limité à un usage domestique et non à un usage extérieur.
- Les appareils électriques ne doivent pas être utilisés à d'autres fins.
- Avant le nettoyage de l'appareil, assurez-vous que l'appareil soit éteint, débranché et ait refroidi.
- Le sauna facial est contre-indiqué aux peaux sujettes à l'eczéma, psoriasis ou encore la couperose compte tenu de la stimulation sanguine opérée par l'appareil.

Guide d'utilisation



Cet appareil ne doit pas être utilisé par des personnes dont les capacités physiques, sensorielles ou mentales sont limitées, y compris les enfants. Le sauna facial est notamment contre-indiqué pour les femmes enceintes.

PROTÉGER L'ENVIRONNEMENT



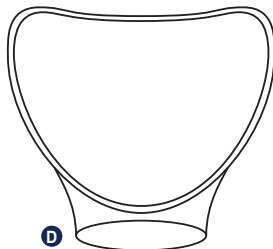
Si vous résidez en Union Européenne et que le produit est marqué de ce symbole, veuillez jeter le produit dans une poubelle spécifique.

DESCRIPTION DU PRODUIT

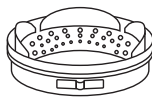
- A** Base steamer
- B** Bouton ON/OFF
- C** Récipient eau double fonction
- D** Masque visage
- E** Masque inhalation
- F** Diffuseur de vapeur

INFORMATIONS TECHNIQUES

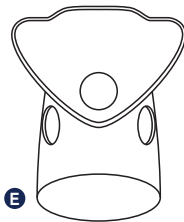
Type : Sauna facial
Modèle : BY1078
Puissance : 130W
Voltage : 220V - 240V - 50Hz



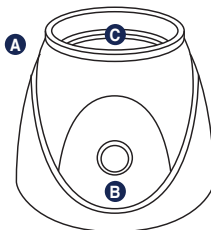
D



F



E



A

C

B



MEASAUNA

TEMPS D'EXPOSITION AU MEASAUNA

- Peau sensible : 10 minutes d'exposition suffisent.
- Peau grasse : 10-15 minutes d'exposition suffisent.
- Peau sèche : 8-10 minutes d'exposition suffisent.

Ne pas excéder 2-3 utilisations du Measauna par semaine.

AVANT UTILISATION

Nettoyez votre visage soigneusement à l'eau claire avant utilisation. Placez le cône facial sur le réservoir ou l'embout nasal pour l'inhalation.

COMMENT UTILISER MEASAUNA

- 1 Tournez le récipient d'eau vers la droite.
- 2 Versez 60 ml maximum d'eau.
- 3 Refermez le récipient d'eau vers la gauche.
- 4 Insérez l'embout adéquat en fonction du soin souhaité : masque visage ou masque inhalation.
- 5 Tournez les flèches du récipient vers la droite, pour un jet de vapeur moins intense, ou vers la gauche, pour un jet de vapeur plus intense.
- 6 Branchez la prise sur secteur.
- 7 Allumez votre appareil en cliquant sur le bouton ON.
- 8 En moins de 10 minutes, l'appareil sera prêt pour votre sauna facial : un bruit de vapeur vous signalera quand le sauna est prêt.
- 9 Terminez le soin, appuyez sur bouton OFF et débranchez la prise.
- 10 Jetez l'eau restante et tamponnez les résidus d'eau à l'aide d'un chiffon.



Guide d'utilisation

SPA VISAGE

Approchez votre visage, fermez les yeux et détendez-vous selon le temps d'exposition nécessaire à votre peau. N'hésitez pas à varier les poses, de sorte que la vapeur se propage sur tout le visage. Une fois terminé, nettoyez votre visage avec de l'eau fraîche, tapotez délicatement votre visage à l'aide d'une serviette propre puis terminer par votre routine soin habituelle.

INHALATEUR

Installez l'embout nasal sur la base. Approchez votre visage, fermez les yeux et détendez-vous. Une fois terminé, nettoyez votre visage avec de l'eau fraîche, tapotez délicatement votre visage à l'aide d'une serviette propre puis terminer par votre routine soin habituelle.

ASTUCE : PROFITEZ DES BIENFAITS DES HUILES ESSENTIELLES

Pour booster les résultats obtenus par le Measauna et adapter le soin aux caractéristiques de votre peau, vous pouvez ajouter de l'hydrolat ou des huiles essentielles dans l'eau (de préférence déminéralisée). À chaque huile essentielle son utilité ! La marque Mearome vous propose d'utiliser par exemple, de l'huile essentielle de citron, orange ou bergamote pour une peau normale, de l'huile essentielle de lavande vraie pour une peau sèche, de l'huile essentielle de géranium pour une peau mature et de l'huile essentielle de tea tree (arbre à thé) ou palmarose pour une peau acnéique.

Attention à l'utilisation d'huiles essentielles : ce sont des produits très actifs, en particulier quand elles sont pures. Nous vous recommandons de vous référer aux conseils et précautions d'emploi liées à l'utilisation que vous souhaitez en avoir. Nous vous conseillons également de respecter les doses et les durées d'utilisation prescrites.



MEASAUNA

Measauna ist das ideale Gerät für eine komplette und professionelle Gesichtsbildung auf natürliche Weise zu Hause. Measauna bietet eine gezielte Gesichtspflege für jeden Hauttyp: trockene, empfindliche oder fettige Haut. Die Measauna erzeugt und verbreitet Wasserdampf und fungiert ähnlich wie eine klassische Sauna nur für das Gesicht! Der von der Gesichtssauna erzeugte Wasserdampf regt zusammen mit dem produzierten Gesichtsschweiß die Durchblutung an und erweitert dadurch die Poren. Dadurch werden Unreinheiten und Giftstoffe beseitigt und die Haut ideal auf die anschließende Pflege vorbereitet. Die Anwendung der Measauna zur Gesichtspflege ermöglicht eine besonders schonende Pflege-Routine, da sie im Wesentlichen auf Wasserdampf beruht. Mithilfe der Dampfmaske für Mund und Nase können Sie ebenfalls Ihre Atemwege befreien.

SICHERHEITSHINWEISE

- Vergewissern Sie sich, dass das Gerät oder das Kabel nicht defekt ist, um Verletzungen zu vermeiden. Ist dies der Fall, wenden Sie sich bitte an den Kundendienst per E-Mail an support@plastimea.com
- Stellen Sie das Gerät auf eine ebene Fläche, um das Austreten von Wasser zu vermeiden.
- Achten Sie darauf, dass die Temperatur nicht zu hoch eingestellt ist, bevor Sie das Gerät verwenden.
- Tauchen Sie das Gerät und die Kabel nicht in Wasser ein. Andernfalls kann das Gerät beschädigt werden oder irreversible Schäden verursacht werden.
- Nehmen Sie das Gerät nicht in der Nähe von entzündbaren Materialien oder in der Nähe einer externen Wärmequelle (Gasherd, elektrische Kochplatte usw.) in Betrieb.
- Dieses Gerät ist nur für den häuslichen Gebrauch und nicht für die Verwendung im Freien bestimmt.
- Elektrogeräte dürfen nicht für andere Zwecke verwendet werden.
- Vergewissern Sie sich vor der Reinigung des Geräts, dass das Gerät ausgeschaltet, vom Stromnetz getrennt und vollständig abgekühlt ist.
- Die Gesichtssauna wird aufgrund der durch das Gerät erzeugten Durchblutung nicht für Haut empfohlen, die zu Ekzemen, Schuppenflechte oder Neurodermitis neigt.



Bedienungsanleitung



Dieses Gerät sollte nicht von Personen mit eingeschränkten physischen, sensorischen oder geistigen Fähigkeiten, einschließlich Kindern, benutzt werden. Die Gesichtssauna ist insbesondere nicht für schwangere Frauen geeignet.

DIE UMWELT SCHÜTZEN



Wenn Sie innerhalb der Europäischen Union ansässig sind und dieses Symbol sehen, entsorgen Sie dieses Produkt bitte in einem Sondermüllbehälter.

GERÄTEBESCHREIBUNG

- A** Basisgerät
- B** ON/OFF- Taste
- C** Wasserbehälter mit Doppelfunktion
- D** Dampfmaske für das Gesicht
- E** Dampfmaske für Mund und Nase
- F** Dampfvernebler

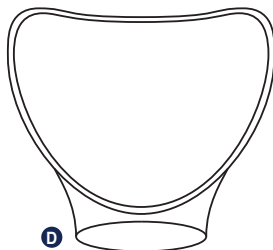
TECHNISCHE ANGABEN

Typ: Gesichtssauna

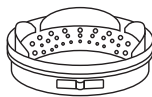
Model: BY1078

Leistung: 130W

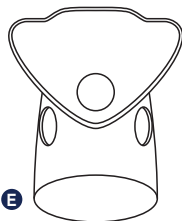
Spannung: 220V - 240V - 50Hz



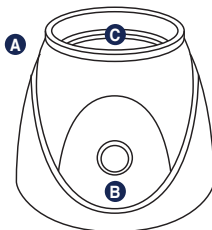
D



F



E



A

C

B



MEASAUNA

ANWENDUNGSZEIT MEASAUNA

- Empfindliche Haut: 10 Minuten Anwendungszeit sind ausreichend
- Fettige Haut: 10-15 Minuten Anwendungszeit sind ausreichend
- Trockene Haut: 8-10 Minuten Anwendungszeit sind ausreichend

Überschreiten Sie nicht 2-3 Anwendungen der Measauna pro Woche.

VOR DEM GEBRAUCH

Reinigen Sie Ihr Gesicht vor der Anwendung gründlich mit klarem Wasser. Setzen Sie entweder die Dampfmaske für das Gesicht oder die Dampfmaske für Mund und Nase auf den Behälter.

ANWENDUNG MEASAUNA

- 1 Drehen Sie den Wasserbehälter nach rechts.
- 2 Geben Sie maximal 60 ml Wasser in den Behälter.
- 3 Drehen Sie den Wasserbehälter nach links zu.
- 4 Setzen Sie je nach Bedarf den entsprechenden Aufsatz auf das Basisgerät: Dampfmaske für das Gesicht oder Dampfmaske für Mund und Nase.
- 5 Drehen Sie die Pfeile des Behälters nach rechts für einen schwachen Wasserdampf oder nach links für intensiven Wasserdampf.
- 6 Stecken Sie den Netzstecker in die Steckdose.
- 7 Schalten Sie das Gerät ein, indem Sie auf die ON-Taste drücken.
- 8 In weniger als 10 Minuten ist das Gerät für Ihre Gesichtssauna bereit: ein Dampfgeräusch signalisiert Ihnen, wenn die Gesichtssauna bereit ist.
- 9 Sobald die Behandlung beendet ist, drücken Sie die OFF- Taste und ziehen Sie den Netzstecker aus der Steckdose.
- 10 Entfernen Sie überschüssiges Wasser und wischen Sie eventuelle Wasserreste mit einem Tuch ab.



Bedienungsanleitung

FACIAL SPA

Beugen Sie sich so weit nach vorn, dass sich Ihr Gesicht über der Maske befindet. Schließen Sie die Augen und entspannen Sie sich während der gewünschten Anwendungszeit. Variieren Sie die Positionen, damit sich der Dampf über das ganze Gesicht verteilen kann. Reinigen Sie Ihr Gesicht anschließend mit frischem Wasser, tupfen Sie Ihr Gesicht sanft mit einem sauberen Handtuch ab und pflegen Sie Ihre Haut wie gewohnt.

INHALATOR

Setzen Sie die Dampfmaske für Mund und Nase auf das Basisgerät. Legen Sie Ihr Gesicht auf den Aufsatz. Nach der Behandlung reinigen Sie Ihr Gesicht mit frischem Wasser, tupfen Sie Ihr Gesicht sanft mit einem sauberen Handtuch ab und pflegen Sie Ihre Haut wie gewohnt.

TIPP: GENIESSEN SIE DIE WOHLTUENDEN WIRKUNGEN DER ÄTHERISCHEN ÖLE

Um die mit der Measauna erzielten Ergebnisse zu optimieren und die Behandlung Ihrem Hauttyp anzupassen, können Sie dem (vorzugsweise entmineralisierten) Wasser Blütenwässer oder ätherische Öle hinzufügen. Jedes ätherische Öl hat einen bestimmten Verwendungszweck! Die Marke Mearôme empfiehlt z. B. ätherisches Zitronen-, Orangen- oder Bergamottenöl für normale Haut, echtes ätherisches Lavendelöl für trockene Haut, ätherisches Geranienöl für reife Haut und ätherisches Teebaum- oder Palmarosenöl für zu Akne neigende Haut.

Vorsicht bei der Anwendung von ätherischen Ölen: es handelt sich um hochwirksame Produkte, besonders wenn diese rein sind. Wir empfehlen Ihnen, die Hinweise und Vorsichtsmaßnahmen für den entsprechenden Gebrauch zu beachten. Bitte respektieren Sie ebenfalls die vorgeschriebenen Mengenangaben und Anwendungszeiten.



MEASAUNA

Measauna es el producto esencial para un tratamiento facial completo, profesional e intenso en casa. Permite un tratamiento específico según el tipo de piel: seca, sensible o grasa.

La Measauna produce y difunde vapor y reproduce así, a escala facial, los beneficios de la sauna clásica. El vapor producido por la sauna facial, así como la transpiración del rostro, activan la circulación sanguínea y suavizan los poros. Así, facilita la eliminación de impurezas y toxinas. En particular, ayuda a preparar la piel del rostro antes de utilizar diversos tratamientos. Por lo tanto, el uso de Measauna forma parte de una rutina de belleza no agresiva, ya que es esencialmente a base de agua. Con su modo inhalador, también puede despejar las vías respiratorias.

Los aceites esenciales pueden utilizarse para tratamientos cutáneos más específicos y en profundidad o como parte de la función de inhalación.

PRECAUCIONES DE SEGURIDAD

- Asegurarse de que la unidad o el cable no estén defectuosos para evitar lesiones. En este caso, ponerse en contacto con el servicio de atención al cliente en support@plastimea.com
- Colocar el producto en una superficie plana para evitar salpicaduras.
- Asegurarse de que el nivel de calor no es demasiado alto antes de utilizar la unidad.
- No sumergir el aparato ni los cables en agua. Si se hace, puede dañar el producto o provocar daños irreversibles.
- No utilizar el equipo cerca de materiales combustibles o cerca de una fuente de calor externa (estufa de gas, placa eléctrica, etc.).
- El aparato está destinado únicamente a un uso doméstico y no a un uso exterior.
- Los aparatos eléctricos no deben utilizarse para ningún otro fin.
- Antes de limpiar el producto, asegurarse de que la unidad está apagada, desenchufada y se ha enfriado.
- La sauna facial no está recomendada para las pieles propensas a los eczemas, la psoriasis o la rosácea, debido a la estimulación sanguínea que proporciona el aparato.

Manual de utilización



Este equipo no debe ser utilizado por personas con capacidades físicas, sensoriales o mentales limitadas, incluidos los niños. En particular, la sauna facial no es adecuada para las mujeres embarazadas.

PROTEGER EL MEDIO AMBIENTE



Si vives en la Unión Europea y el producto está marcado con este símbolo, por favor desecha el producto en un contenedor de basura específico.

DESCRIPCIÓN DEL PRODUCTO

- A** Base del vaporizador
- B** Botón ON/OFF
- C** Depósito de agua de doble función
- D** Embudo facial
- E** Embudo de inhalación
- F** Difusor de vapor

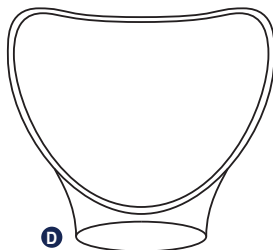
INFORMACIÓN TÉCNICA

Tipo: Sauna facial

Modelo: BY1078

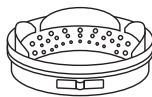
Potencia: 130W

Tensión: 220V - 240V - 50Hz



D

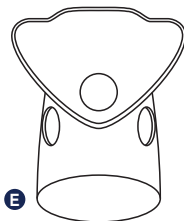
F



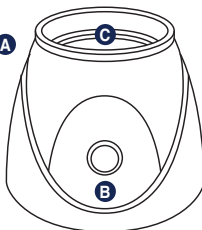
A

C

B



E





MEASAUNA

TIEMPO DE EXPOSICIÓN A LA MEASAUNA

- Piel sensible: 10 minutos de exposición son suficientes.
- Piel grasa: 10-15 minutos de exposición son suficientes.
- Piel seca: 8-10 minutos de exposición son suficientes.

No superar 2-3 usos de Measauna por semana.

ANTES DE UTILIZARLO

Limpia bien la cara con agua limpia antes de usarla. Coloca el embudo facial en el depósito o la pieza nasal para la inhalación.

¿CÓMO UTILIZAR MEASAUNA?

- 1 Girar el contenedor de agua hacia la derecha.
- 2 Verter un máximo de 60 ml de agua.
- 3 Cerrar el contenedor de agua a la izquierda.
- 4 Insertar la boquilla o embudo adecuado según el tratamiento deseado: máscara facial o máscara de inhalación.
- 5 Girar las flechas del recipiente hacia la derecha para un flujo de vapor menos intenso o hacia la izquierda para un flujo de vapor más intenso.
- 6 Enchufar la fuente de alimentación.
- 7 Encender el dispositivo haciendo clic en el botón ON.
- 8 En menos de 10 minutos, la unidad estará lista para tu sauna facial: un ruido de vapor te indicará que la sauna está lista.
- 9 Cuando se termine el tratamiento, pulsar el botón de apagado y desenchufar el aparato.
- 10 Desechar el agua restante y limpiar los restos de agua con un paño.



Manual de utilización

SPA FACIAL

Acerca la cara, cierra los ojos y relájate según la cantidad de exposición que necesite tu piel. No dudes en variar las posturas, para que el vapor se extienda por toda la cara. Una vez que hayas terminado, límpiate la cara con agua fría, date suaves palmaditas con una toalla limpia y termina con tu rutina habitual de cuidado de la piel.

INHALADOR

Coloca el embudo nasal en la base. Acerca tu cara, cierra los ojos y relájate. Al terminar, limpia el rostro con agua fría, date suaves golpecitos con una toalla limpia y termina con tu rutina habitual de cuidado de la piel.

CONSEJO: APROVECHA LAS VENTAJAS DE LOS ACEITES ESENCIALES

Para potenciar los resultados obtenidos por la Measauna y adaptar el tratamiento a las características de tu piel, puedes añadir hidrolato o aceites esenciales al agua (preferiblemente desmineralizada). Cada aceite esencial tiene su propia función. La marca Mearome sugiere utilizar, por ejemplo, aceite esencial de limón, naranja o bergamota para las pieles normales, aceite esencial de lavanda auténtica para las pieles secas, aceite esencial de geranio para las pieles maduras y aceite esencial de árbol de té o palmarosa para las pieles con tendencia al acné.

Ten cuidado con el uso de los aceites esenciales: son productos muy activos, especialmente cuando son puros. Recomendamos consultar los consejos y precauciones de empleo relacionados con el uso que deseas hacer de ellos. También aconsejamos respetar las dosis y la duración de uso prescritas.



MEASAUNA

Measauna è l'apparecchio indispensabile per una cura del viso completa, professionale e intensa a casa. Questa sauna permette un trattamento specifico del viso a seconda del tipo di pelle: secca, sensibile o grassa.

Measauna emette e diffonde del vapore acqueo che, andando sul viso, dona tutti i benefici di una sauna facciale. Il vapore prodotto e la traspirazione del viso permettono di riattivare la circolazione sanguigna, di aprire i pori, e di facilitare così l'eliminazione delle impurità e delle tossine. In questo modo, Measauna prepara al meglio la pelle per ogni tipo di successivo trattamento. L'utilizzo di questa sauna si iscrive quindi in una skin care quotidiana non aggressiva e delicata, essendo essenzialmente a base di acqua. Con l'aiuto dell'inalatore incluso, inoltre, potrete usare questo apparecchio per aprire e liberare le vie respiratorie. Potrete aggiungere degli oli essenziali per trattamenti specifici della pelle o per potenziare la funzione di inalatore.

MISURE DI SICUREZZA

- Assicuratevi che l'apparecchio o il cavo non siano difettosi, in modo da non rischiare di ferirvi. Se dovesse accadere, contattare il servizio clienti a support@plastimea.com
- Disponete l'apparecchio su una superficie piatta, in modo da evitare schizzi.
- Assicuratevi che il calore della sauna non sia troppo forte.
- Non immergete l'apparecchio e la sauna nell'acqua per non rischiare di danneggiare il prodotto e provocare danni irreversibili.
- Non utilizzate l'apparecchio vicino a materiali combustibili o vicino a fonti di calore esterno (cucina a gas, fornelli, ecc.).
- L'apparecchio è limitato a un uso domestico e non a un uso esterno.
- Gli apparecchi elettronici non devono essere utilizzati ad altri scopi.
- Prima di pulire l'apparecchio, assicuratevi che sia spento, staccato dalla corrente e freddo.
- La sauna facciale non è indicata a pelli soggette a eczema, psoriasi o rosacea, a causa della stimolazione sanguigna operata dall'apparecchio.

Libretto di istruzioni



Questo apparecchio non dev'essere utilizzato da persone con ridotte capacità fisiche, mentali o sensoriali, inclusi i bambini. La sauna facciale è inoltre sconsigliata alle donne incinte.

PROTEZIONE DELL'AMBIENTE



Se siete residenti nell'unione Europea e il prodotto presenta questo simbolo, siete pregati di gettare il prodotto nell'apposito contenitore.

DESCRIZIONE DEL PRODOTTO

- A** Base sauna
- B** Tasto ON/OFF
- C** Dispenser Vapore Doppia Funzione
- D** Maschera viso
- E** Inalatore
- F** Diffusore di vapore

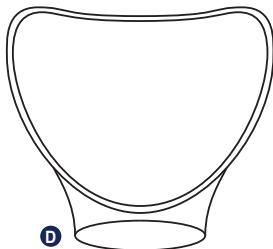
INFORMAZIONI TECNICHE

Tipo: Sauna facciale

Modello: BY1078

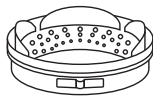
Potenza: 130W

Voltaggio: 220V - 240V - 50Hz



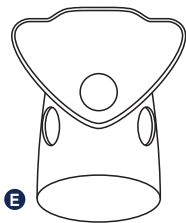
D

F

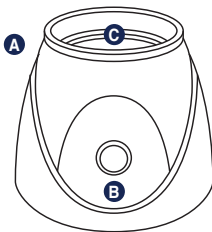


A

C



E



B



MEASAUNA

TEMPI DI ESPOSIZIONE A MEASAUNA

- Pelle sensibile: bastano 10 minuti di esposizione.
- Pelle grassa: bastano 10-15 minuti di esposizione.
- Pelle secca: bastano 8-10 minuti di esposizione.

Non superare i 2-3 utilizzi di Measauna a settimana.

PRIMA DELL'UTILIZZO

Pulire delicatamente il viso con acqua corrente prima di ogni utilizzo. Ponete il cono facciale sulla base per la sauna, o l'imbuto nasale per l'inalazione.

COME UTILIZZARE MEASAUNA

- 1 Girate il contenitore dell'acqua verso destra.
- 2 Versate un massimo di 60 ml d'acqua.
- 3 Richiudete il contenitore dell'acqua girando verso sinistra.
- 4 Applicare l'inalatore o la maschera per viso a seconda del trattamento desiderato.
- 5 Girate le frecce del dispenser a destra per un getto di vapore meno intenso, a sinistra per un getto più intenso.
- 6 Attaccate la spina alla corrente.
- 7 Accendete l'apparecchio cliccando sul tasto ON.
- 8 Dopo 10 minuti, l'apparecchio sarà pronto e potrete iniziare la vostra sauna facciale: un rumore di vapore vi segnalerà quando è pronta per l'utilizzo.
- 9 Terminato il trattamento, cliccate sul tasto OFF e staccate la spina dalla presa.
- 10 Gettate l'acqua in eccesso e asciugate il dentro della sauna con un panno asciutto.



Libretto di istruzioni

SPA VISO

Avvicinate il viso, chiudete gli occhi e rilassatevi scegliendo il tempo di esposizione adatto alla vostra pelle. Non esitate a cambiare posizione ogni tanto, in modo da far entrare il vapore su ogni parte del viso. Una volta terminato, pulite il viso con dell'acqua fresca, tamponatelo delicatamente con un asciugamano pulito e terminate la vostra skin care routine.

INALATORE

Mettere la maschera nasale sulla base. Avvicinate il viso, chiudete gli occhi e rilassatevi. Una volta terminato, lavate il viso con acqua fresca, asciugate delicatamente con un asciugamano pulito e terminate il vostro trattamento benessere.

CONSIGLIO: APPROFITTATE DEI BENEFICI DEGLI OLI ESSENZIALI

Per migliorare i risultati ottenuti con Measauna e adattare il trattamento alle caratteristiche della vostra pelle, potete aggiungere degli oli essenziali nell'acqua (preferibilmente demineralizzata). A ogni olio essenziale la sua funzione! La marca Mearome vi consiglia di utilizzare i seguenti oli essenziali: limone, arancia o bergamotto per pelli normali; lavanda per pelli secche; geranio per pelli mature e tea tree o palmarosa per pelli soggette ad acne.

Attenzione: Gli oli essenziali sono dei prodotti ad alto principio attivo, soprattutto se puri. Vi consigliamo di attenervi ai consigli e alle modalità di utilizzo indicate a seconda dell'uso che desiderate farne. Inoltre, vi consigliamo di rispettare le dosi e la durata di utilizzo indicate.



MEASAUNA

Measauna is een onmisbaar apparaat voor een volledige, professionele en natuurlijke gezichtsbehandeling bij uw thuis. Een gezichtsbehandeling op maat voor een droge, gevoelige of vette huid!

De Measauna produceert en verspreidt stoom en geeft zo, voor uw gezicht, de voordelen van een klassieke sauna. De stoom die door de gezichtssauna wordt geproduceerd, activeert samen met het zweet van het gezicht de bloedsomloop en maakt de poriën zachter. Dit maakt het verwijderen van onzuiverheden makkelijker. Het helpt met name om de huid voor te bereiden op diverse behandelingen. Het gebruik van Measauna maakt deel uit van een niet-agressieve schoonheidsroutine, aangezien het op waterbasis is. Met de inhaleerstand kunt u ook uw luchtwegen vrijmaken.

Etherische oliën kunnen worden gebruikt voor meer gerichte en diepgaande huidbehandelingen of als onderdeel van de inhalatiefunctie.

VEILIGHEIDSMATREGELEN

- Controleer dat het apparaat of de stekker niet beschadigd is om een blessure te vermijden. Als dit het geval is, neem dan contact op met de klantenservice op support@plastimea.com
- Plaats het toestel op een vlakke ondergrond om spatten te voorkomen.
- Zorg ervoor dat het warmteniveau niet te hoog is voordat u het toestel gebruikt.
- Dompel het toestel en de kabels niet onder water. Dit kan het toestel beschadigen of onherstelbare schade oplopen.
- Gebruik het apparaat niet in de buurt van brandbare materialen of in de buurt van een externe warmtebron (gasfornuis, elektrische kookplaat enz.).
- Het toestel is bedoeld voor huishoudelijk gebruik en niet voor gebruik buitenshuis.
- Elektrische apparaten mogen niet voor andere doeleinden worden gebruikt.
- Voordat u het apparaat reinigt, moet u ervoor zorgen dat het apparaat is uitgeschakeld, de stekker uit het stopcontact is gehaald en afgekoeld.
- De gezichtssauna wordt niet aanbevolen voor mensen die last hebben van eczeem, psoriasis of couperose, vanwege de bloedstimulatie die door het apparaat wordt gegeven.

Gebruiksaanwijzing



Dit apparaat mag niet gebruikt worden door personen met beperkte lichamelijke, mentale, zintuigelijke capaciteiten, kinderen inbegrepen. De gezichtssauna is niet aanbevolen voor zwangere vrouwen.

MILIEUBESCHERMING



Als u in de Europese Unie woont en het product is voorzien van dit symbool, gooi het apparaat dan in een specifieke afvalbak.

PRODUCTBESCHRIJVING

- A** Basis van de stomer
- B** ON/OFF Knop
- C** Waterreservoir met dubbele functie
- D** Gezichtsmasker
- E** Inhalator
- F** Stoomverstuiver

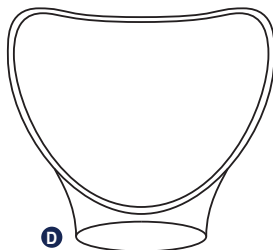
TECHNISCHE INFORMATIE

Type: Gezichtssauna

Model: BY1078

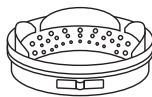
Vermogen: 130W

Voltage: 220V - 240V - 50Hz



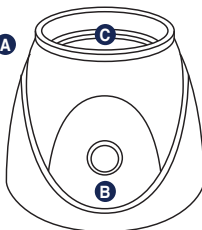
D

F

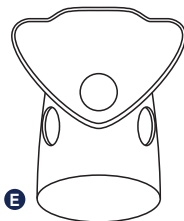


A

C



B



E



MEASAUNA

DUUR VAN BEHANDELING MEASAUNA

- Gevoelige huid: gemiddeld 10 minuten.
- Vette huid: gemiddeld 10-15 minuten.
- Droge huid: gemiddeld 8-10 minuten.

De Measauna niet meer dan 2-3 keer per week gebruiken.

VOOR GEBRUIK

Reinig uw gezicht grondig met schoon water voor gebruik. Plaats de gezichtsvorm op het reservoir of het neusstuk voor inhalatie.

GEBRUIK VAN MEASAUNA

- 1 Draai de stoomdispenser naar rechts.
- 2 Giet er maximaal 60ml water in.
- 3 Draai naar links en sluit zo de stoomdispenser.
- 4 Kies het opzetstuk voor de gekozen behandeling: gezichtsmasker of inhalatiemasker.
- 5 Draait de pijlen van de dispenser naar rechts voor een mindere intense stoomstraal of naar links voor een meer intense stoomstraal.
- 6 Doe de stekker in het stopcontact.
- 7 Zet uw toestel aan door op ON te klikken.
- 8 In minder dan 10 minuten is het toestel klaar voor uw gezichtssauna: een stoomgeluid geeft aan wanneer de sauna klaar is.
- 9 Als de behandeling klaar is, drukt u op de knop OFF en trekt u de stekker uit het stopcontact.
- 10 Gooi het overtollig water weg en dep de waterresten met een doek.



Gebruiksaanwijzing

GEZICHTSSAUNA

Breng uw gezicht dichtbij, sluit uw ogen en ontspan uzelf. Aarzel niet om de houdingen te variëren, zodat de stoom zich over het hele gezicht verspreidt. Zodra u klaar bent, reinigt u uw gezicht met koel water, dept u uw gezicht zachtjes af met een schone handdoek en voltooit u uw gebruikelijke beautyroutine.

INHALATOR

Plaats het neusstuk op de basis. Breng je gezicht dichtbij, sluit uw ogen en ontspan. Als u klaar bent, reinigt u uw gezicht met koel water, dept u uw gezicht zachtjes af met een schone handdoek en voltooit u uw gebruikelijke beautyroutine.

TIP: PROFITEER VAN DE VOORDELEN VAN ETHERISCHE OLIËN

Om de resultaten van de Measauna te versterken en de behandeling aan te passen aan uw huid, kunt u aan het water (bij voorkeur gedemineraliseerd) essentiële oliën toevoegen. Elke essentiële olie heeft zijn eigen doel! Het merk Mearome stelt voor om bijvoorbeeld essentiële olie van citroen, sinaasappel of bergamot te gebruiken voor de normale huid, essentiële olie van echte lavendel voor de droge huid, essentiële olie van geranium voor de vette huid en essentiële olie van tea tree of palmarose voor de huid met neiging tot acne.

Wees voorzichtig bij het gebruik van etherische oliën: het zijn zeer actieve producten, vooral als ze zuiver zijn. Wij raden u aan de gebruiksaanwijzingen en -voorzorgen te raadplegen die betrekking hebben op het gebruik dat u ervan wenst te maken. Wij raden u ook aan de voorgeschreven doses en gebruiksduur in acht te nemen.



MEASAUNA

Measauna jest niezbędnym urządzeniem do przeprowadzenia kompletnego, profesjonalnego i intensywnego zabiegu na twarz w domu. Zapewnia specyficzną pielęgnację dla Twojego typu skóry: suchej, wrażliwej lub tłustej. Measauna wytwarza i rozprowadza parę wodną i w ten sposób odtwarza na skalę twarzy zalety klasycznej sauny. Para wodna wytwarzana przez saunę do twarzy, jak również pot z twarzy, aktywuje krążenie krwi i zmiękcza pory. Dzięki temu ułatwia usuwanie zanieczyszczeń i toksyn. W szczególności pomaga przygotować skórę twarzy przed zastosowaniem różnych zabiegów. Stosowanie Measauna jest więc częścią nieagresywnej rutyny pielęgnacyjnej, ponieważ jest to produkt zasadniczo na bazie wody. Dzięki trybowi inhalatora można również oczyścić drogi oddechowe.

Olejki eteryczne mogą być stosowane do bardziej ukierunkowanych i dogłębnych zabiegów na skórę lub jako część funkcji inhalacji.

ŚRODKI OSTROŻNOŚCI

- Upewnij się, że urządzenie lub kabel nie są uszkodzone, aby uniknąć obrażeń. W takim przypadku prosimy o kontakt z działem obsługi klienta pod adresem support@plastimea.com
- Umieść urządzenie na płaskiej powierzchni, aby uniknąć rozprysków.
- Przed użyciem urządzenia należy upewnić się, że poziom ciepła nie jest zbyt wysoki.
- Nie należy zanurzać urządzenia i kabli w wodzie. Może to spowodować uszkodzenie urządzenia lub nieodwracalne zniszczenia.
- Nie używać urządzenia w pobliżu materiałów łatwopalnych lub w pobliżu zewnętrznego źródła ciepła (kuchenka gazowa, elektryczna płyta grzejna itp.).
- Urządzenie jest przeznaczone wyłącznie do użytku domowego i nie nadaje się do użytku na zewnątrz.
- Urządzenia elektryczne nie mogą być wykorzystywane do żadnych innych celów.
- Przed przystąpieniem do czyszczenia urządzenia należy upewnić się, że urządzenie jest wyłączone, odłączone od zasilania i ostygło.
- Sauna do twarzy nie jest zalecana dla skóry skłonnej do egzemy, łuszczycy lub trądziku różowatego z powodu stymulacji krwi przez urządzenie.

Instrukcja obsługi



Urządzenie to nie powinno być używane przez osoby o ograniczonych zdolnościach fizycznych, sensorycznych lub umysłowych, w tym dzieci. W szczególności, sauna twarzowa nie jest odpowiednia dla kobiet w ciąży.

CHRONIĆ ŚRODOWISKO



Jeśli mieszkasz na terenie Unii Europejskiej i produkt jest oznaczony tym symbolem, prosimy o wyrzucenie go do specjalnego pojemnika na odpady.

OPIS PRODUKTU

- A** Parownica podstawowa
- B** Przycisk ON/OFF
- C** Dwufunkcyjny zbiornik na wodę
- D** Maski na twarz
- E** Maski do inhalacji
- F** Dyfuzor pary wodnej

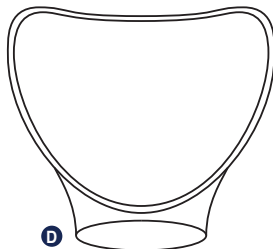
INFORMACJE TECHNICZNE

Typ: Sauna twarzowa

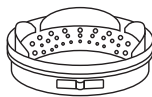
Model: BY1078

Moc: 130W

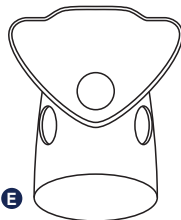
Napięcie: 220V - 240V - 50Hz



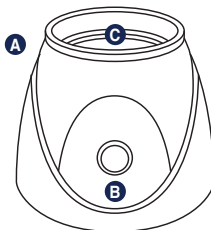
D



F



E



A

C

B



MEASAUNA

CZAS EKSPOZYCJI NA DZIAŁANIE SUBSTANCJI MIERZONEJ

- Skóra wrażliwa: wystarczy 10 minut ekspozycji.
- Skóra tłusta: wystarczy 10-15 minut ekspozycji.
- Skóra sucha: czas ekspozycji 8-10 minut jest wystarczający.

Nie należy stosować Measauna częściej niż 2-3 razy w tygodniu.

PRZED UŻYCIEM

Przed użyciem należy dokładnie oczyścić twarz czystą wodą. Umieścić stożek twarzowy na zbiorniku lub końcówce nosowej do inhalacji.

JAK STOSOWAĆ MEASAUNA

- 1 Obrócić pojemnik na wodę w prawo.
- 2 Wlać maksymalnie 60 ml wody.
- 3 Zamknąć pojemnik na wodę z lewej strony.
- 4 Nałożyć odpowiednią dyszę w zależności od pożądanego leczenia: maska twarzowa lub maska inhalacyjna.
- 5 Przekręć strzałki na pojemniku w prawo, aby uzyskać mniej intensywny strumień pary, lub w lewo, aby uzyskać bardziej intensywny strumień pary.
- 6 Podłączyć zasilacz.
- 7 Włączyć urządzenie, klikając przycisk ON.
- 8 W mniej niż 10 minut urządzenie będzie gotowe do uruchomienia sauny twarzowej: szum pary zasygnalizuje gotowość sauny.
- 9 Po zakończeniu leczenia należy nacisnąć przycisk OFF i odłączyć urządzenie od zasilania.
- 10 Wyrzuci pozostałą wodę i wytrzyj pozostałości wody szmatką.



Instrukcja obsługi

FACE SPA

Zbliż twarz, zamknij oczy i zrelaksuj się w zależności od tego, jak bardzo Twoja skóra potrzebuje ekspozycji. Nie wahaj się zmieniać póz, tak aby para wodna rozchodziła się po całej twarzy. Po zakończeniu, umyj twarz chłodną wodą, delikatnie osusz twarz czystym ręcznikiem i zakończ zwykłą pielęgnację skóry.

INHALATOR

Umieść nasadkę nosową na podstawie. Przybliż twarz, zamknij oczy i zrelaksuj się. Po zakończeniu oczyść twarz chłodną wodą, delikatnie wytrzyj twarz czystym ręcznikiem i zakończ regularną pielęgnację skóry.

RADA: KORZYSTAJ Z DOBRODZIEJSTW OLEJKÓW ETERYCZNYCH

Aby wzmocnić rezultaty uzyskane dzięki Measaunie i dostosować zabieg do właściwości skóry, do wody (najlepiej zdemineralizowanej) można dodać hydrolat lub olejki eteryczne. Każdy olejek eteryczny ma swoje własne przeznaczenie! Marka Mearome sugeruje stosowanie, na przykład, olejku eterycznego z cytryny, pomarańczy lub bergamotki dla skóry normalnej, olejku eterycznego z prawdziwej lawendy dla skóry suchej, olejku eterycznego z geranium dla skóry dojrzałej i olejku eterycznego z drzewa herbacianego lub palmarozy dla skóry trądzikowej.

Bądź ostrożny przystosowaniu olejków eterycznych: są one bardzo aktywnymi produktami, zwłaszcza gdy są czyste. Zalecamy zapoznanie się z poradami i środkami ostrożności dotyczącymi użytkowania, które odnoszą się do zastosowania, jakie zamierzają Państwo podjąć. Zalecamy również przestrzeganie zalecanych dawek i okresów stosowania.



MEASAUNA

Measauna är ett måste ha kit för en komplett, naturlig, professionell intensiv ansiktsbehandling hemma hos dig. Det möjliggör specifik vård enligt din hudtyp: torr, känslig eller fet hud.

Measauna producerar och sprider vattenånga och reproducerar därmed ångan på ansiktet, med samma fördelar som en klassisk bastu. Ångan som produceras av ansiktsbastun, liksom svettningen i ansiktet, hjälper till att aktivera blodcirkulationen och mjuka upp porerna. Det underlättar eliminering av föroreningar och toxiner. I synnerhet hjälper det att förbereda ansiktet så bra som möjligt innan du använder olika behandlingar. Användningen av Measauna är därför en del av en icke-aggressiv skönhetsrutin, eftersom den i huvudsak är vattenbaserad. Med inhalationsläget kan du också rensa luftvägarna.

Eteriska oljor kan användas för mer riktade och djupare hudbehandlingar eller som en del av inandningsfunktionen.

SÄKERHETSÅTGÄRDER

- Se till att enheten eller kabeln inte är defekt för att undvika personskador. Om så är fallet, vänligen kontakta kundsupport på support@plastimea.com
- Placera enheten på en plan yta, särskilt för att undvika att vatten stänker.
- Se till att värmenivån inte är för hög innan du använder apparaten.
- Sänk inte ner enheten och kablarna i vatten. Om du gör det kan enheten skadas eller orsaka irreversibla skador.
- Använd inte apparaten nära brännbara material eller nära en extern värmekälla (gasspis, elektrisk kokplatta etc.).
- Enheten är begränsad till hushållsbruk och inte till utomhusbruk.
- Elektriska apparater ska inte användas för andra ändamål.
- Innan du rengör apparaten, se till att apparaten är avstängd, att den är urkopplad och att den har svalnat.
- Ansiktsbastun är kontraindicerad för hud som är benägen för eksem, psoriasis eller rosacea, med tanke på den blodstimulering som drivs av enheten.



Bruksanvisning



Denna enhet ska inte användas av personer med begränsad fysisk, sensorisk eller mental förmåga, inklusive barn. Ansiktsbastun är särskilt kontraindicerad för gravida kvinnor.

SKYDDA MILJÖN



Om du bor i Europeiska unionen och produkten är märkt med den här symbolen ska du kasta produkten i ett specifikt avfall.

PRODUKTBESKRIVNING

- A** Basångare
- B** PÅ / AV-knapp
- C** Vattenbehållare med två funktioner
- D** Ansiktsmask
- E** Inandningsmask
- F** Ång diffuser

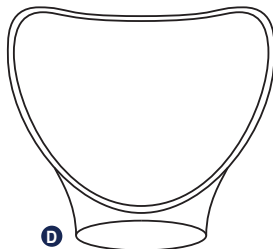
TEKNISKA INFORMATIONER

Typ: Ansiktsbastu

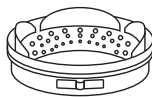
Modell: BY1078

Effekt: 130W

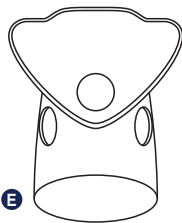
Spänning: 220V - 240V - 50Hz



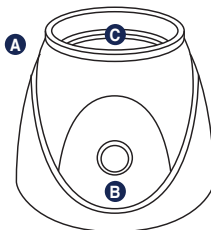
D



F



E



A

C

B



MEASAUNA

MEASAUNA EXPONERINGSTID

- Känslig hud: 10 minuters exponering räcker
- Fet hud: 10-15 minuter exponering räcker
- Torr hud: 8-10 minuter exponering räcker

Överskrid inte 2-3 användningar av Measauna per vecka.

INNAN ANVÄNDNING

Rengör ansiktet noggrant med rent vatten före användning. Placera ansiktsskonen på kapseln eller nässtycket för inandning.

HUR DU ANVÄNDER MEASAUNA

- 1 Vrid knappen (reglaget) åt höger.
- 2 Håll högst 60 ml vatten.
- 3 Stäng knappen (reglaget) till vänster.
- 4 Sätt i lämplig spets enligt önskad behandling: ansiktsmask eller inandnings mask.
- 5 Vrid pilarna på behållaren åt höger, för en mindre intensiv ångstråle eller åt vänster, för en mer intensiv ångstråle.
- 6 Anslut kontakten till elnätet.
- 7 Slå på enheten genom att klicka på PÅ-knappen.
- 8 På mindre än tio minuter kommer enheten att vara redo för din ansiktsbastu: ett ångljud varnar dig när bastun är klar.
- 9 Avsluta behandlingen, tryck på OFF-knappen och dra ut kontakten.
- 10 Kassera kvarvarande vatten och torka bort vattenrester med en trasa.



Bruksanvisning

FACE SPA

Närma dig ditt ansikte, stäng ögonen och slappna av under den tid din hud utsätts för. Tveka inte att variera ställningarna så att ångan sprids över hela ansiktet. När du är klar, tvätta ansiktet med kallt vatten, klappa försiktigt med en ren handduk och avsluta sedan med din vanliga hudvårdsrutin.

INHALATOR

Installera nässtycket på basen. Ta upp ansiktet, stäng ögonen och slappna av. När du är klar, tvätta ansiktet med kallt vatten, klappa försiktigt med en ren handduk och avsluta sedan med din vanliga hudvårdsrutin.

TIPS: NJUT AV FÖRDELARNA ETERISKA OJJOR

För att öka resultaten från Measauna och anpassa behandlingen till hudens egenskaper, kan du lägga till hydrosol eller eteriska oljor i vattnet (helst demineraliserat). Varje eterisk olja har sina användningsområden! Varumärket Mearome föreslår att du använder till exempel essentiell olja för citron, apelsin eller bergamott för normal hud, äkta lavendel eterisk olja för torr hud, geranium eterisk olja för mogen hud och tea tree eterisk olja eller palmaros för akne-benägen hud.

Var försiktig med användningen av eteriska oljor: Dessa är mycket aktiva produkter, särskilt när de är rena. Vi rekommenderar att du hänvisar till råd och försiktighetsåtgärder för användning relaterade till den användning du vill ha. Vi rekommenderar dig också att respektera de föreskrivna doserna och användningstiden.







Plastimea

— Beauty at home —

Plastimea SA
Rue Saint-Denis, 112 - 1190 BRUXELLES
6, rue Dombasle - 75015 PARIS FRANCE

www.plastimea.com