

MEDISANA®

- DE Fußmassagegerät FM 888**
GB Foot massager FM 888
FR Appareil de massage pour les pieds FM 888
IT Massaggiatore per piedi FM 888
ES Masajeador para pies FM 888
PT Massageador de pés FM 888
NL Voetmassageapparaat FM 888
FI Jalkahierontalaite FM 888
SE Fotmassagemaskin FM 888
GR Συσκευή μασάζ ποδιών FM 888



Art.-Nr. 88398



Gebrauchsanweisung
Instruction Manual
Mode d'emploi
Istruzioni per l'uso
Instrucciones de manejo

Bitte sorgfältig lesen!
Please read carefully!
A lire attentivement s.v.p.!
Da leggere con attenzione!
¡Por favor lea con cuidado!

Manual de instruções
Gebruiksaanwijzing
Käyttöohje
Bruksanvisning
Οδηγίες χρήσης

Por favor, ler cuidadosamente!
A.u.b. zorgvuldig lezen!
Lue huolellisesti läpi!
Läses noga!
Παρακαλούμε διαβάστε με
προσοχή!

DE Gebrauchsanweisung

1 Sicherheitshinweise	1
2 Wissenswertes	6
3 Anwendung	7
4 Verschiedenes	8
5 Garantie	9

GB Manual

1 Safety Information	10
2 Useful Information	15
3 Operating	16
4 Miscellaneous	17
5 Warranty.....	18

FR Mode d'emploi

1 Consignes de sécurité	19
2 Informations utiles.....	24
3 Utilisation	25
4 Divers.....	26
5 Garantie	27

IT Istruzioni per l'uso

1 Norme di sicurezza	28
2 Informazioni interessanti.....	33
3 Modalità d'impiego.....	34
4 Varie.....	35
5 Garanzia	36

ES Instrucciones de manejo

1 Indicaciones de seguridad.....	37
2 Información interesantes.....	42
3 Aplicación	43
4 Generalidades	44
5 Garantía	45

PT Manual de instruções

1 Avisos de segurança.....	46
2 Informações gerais	51
3 Aplicação	52
4 Generalidades.....	53
5 Garantia	54

NL Gebruiksaanwijzing

1 Veiligheidsmaatregelen.....	55
2 Wetenswaardigheden	60
3 Het gebruik	61
4 Diversen.....	62
5 Garantie	63

FI Käyttöohje

1 Turvallisuusohteita	64
2 Tietämisen arvoista.....	69
3 Käyttö	70
4 Sekalaista	71
5 Takuu.....	72

SE Bruksanvisning

1 Säkerhetshänvisningar.....	73
2 Vårt att veta.....	78
3 Användning	79
4 Övrigt	80
5 Garanti	81

GR Οδηγίες χρήσης

1 Οδηγίες για την ασφάλεια	82
2 Χρήσιμες πληροφορίες	87
3 Εφαρμογή	88
4 Διάφορα	89
5 Εγγύηση.....	90

Klappen Sie bitte diese Seite auf und lassen Sie sie zur schnellen Orientierung aufgeklappt.

Please fold out this page and leave it folded out for quick reference.

Veillez déplier cette page et la laisser dépliée afin de vous orienter plus rapidement.

Aprire questa pagina e lasciarla aperta ai fini di un rapido orientamento.

Por favor, despliegue esta hoja y déjela desplegada para orientarse rápidamente.

Por favor, abra esta página e deixe-a aberta para uma orientação rápida.

Sla deze bladzijde om en laat deze opengeslagen, terwijl u de gebruiksaanwijzing leest.

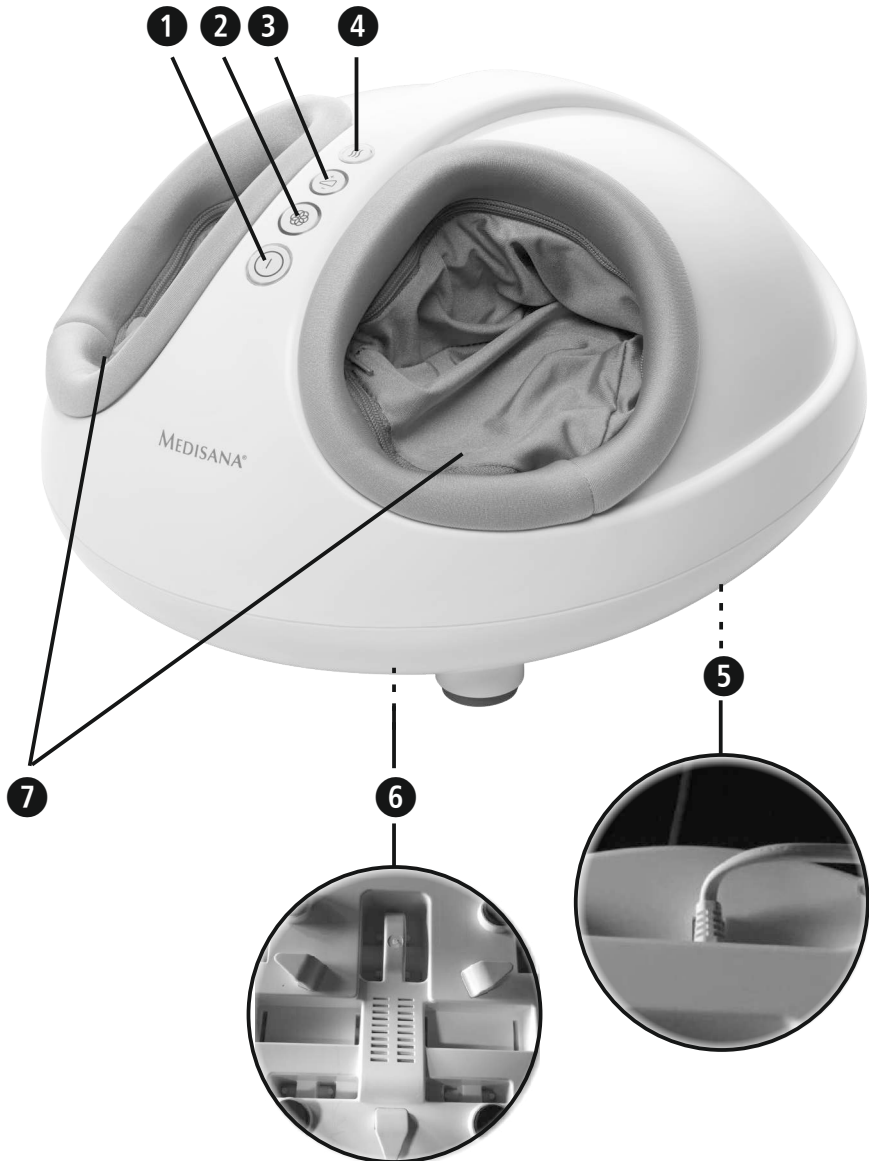
Kääntäkää tämä sivu auki ja pitäkää se aukikäännettynä nopeaa orientaatiota varten.

Vik upp denna sida och låt den vara uppslagen som hjälp till snabb orientering.

Παρακαλούμε ανοίξτε τη σελίδα αυτή και αφήστε την ανοιχτή για γρήγορο προσανατολισμό.

Gerät und Bedienelemente
Appareil et éléments de commande
Dispositivo y elementos de control
Toestel en bedieningselementen
Apparaten och komponenter

Device and controls
Apparecchio ed elementi per la regolazione
Aparelho e elementos de comando
Laite ja käyttölaitteet
Συσκευή και στοιχεία χειρισμού






- DE**
- 1 EIN-/AUS-Schalter ⓘ
 - 2 Einstellung der Shiatsu-Massage ⚙
 - 3 Intensitätseinstellung der Luftdruckmassage ⚡
 - 4 Einstellung der Heizfunktion)))
 - 5 Anschluss für Netzkabel
 - 6 Kabelaufwicklung
 - 7 Abnehmbarer und waschbarer Einsatz




- GB**
- 1 ON-/OFF-switch ⓘ
 - 2 Adjustment of Shiatsu massage ⚙
 - 3 Intensity control for air pressure massage ⚡
 - 4 Adjustment of heating function)))
 - 5 Connection for mains cable
 - 6 On-board cord storage
 - 7 Removable and washable insert

- FR**
- 1 Interrupteur MARCHE/ARRÊT ⓘ
 - 2 Réglage du massage Shiatsu ⚙
 - 3 Réglage de l'intensité du massage par pression d'air ⚡
 - 4 Réglage de la fonction de chauffage)))
 - 5 Prise pour câble d'alimentation secteur
 - 6 Enroulement du câble
 - 7 Housse amovible et lavable

- IT**
- 1 INTERRUOTTORE DI ACCENSIONE/SPEGNIMENTO ⓘ
 - 2 Regolazione del massaggio Shiatsu ⚙
 - 3 Regolazione dell'intensità del massaggio ad aria compressa ⚡
 - 4 Regolazione della funzione di riscaldamento)))
 - 5 Connettore di alimentazione
 - 6 Avvolgimento cavo
 - 7 Inserto rimovibile e lavabile

- ES**
- 1 Botón encendido/apagado 
 - 2 Ajuste del masaje shiatsu 
 - 3 Ajuste de la intensidad del masaje con aire a presión 
 - 4 Ajuste de la función de calor 
 - 5 Conexión para el cable de corriente
 - 6 Enrollador del cable
 - 7 Elemento extraíble y lavable
- PT**
- 1 Chave liga/desliga 
 - 2 Ajuste da massagem de shiatsu 
 - 3 Ajuste de intensidade da massagem de pressão de ar 
 - 4 Ajuste da função de aquecimento 
 - 5 Saída para fonte de alimentação
 - 6 Enrolador do cabo
 - 7 Inserção removível e lavável
- NL**
- 1 Aan-/uitschakelaar 
 - 2 Instelling van de shiatsu massage 
 - 3 Instelling van de intensiteit van de luchtdrukmassage 
 - 4 Instelling van de warmtefunctie 
 - 5 Aansluiting voor snoer
 - 6 Snoer opbergruimte
 - 7 Afneembare en wasbare inzetstukken
- FI**
- 1 PÄÄLLE-/POIS-painike 
 - 2 Shiatsu-hieronnan säätö 
 - 3 Ilmanpainehieronnan voimakkuuden säätö 
 - 4 Lämpötoiminnon säätö 
 - 5 Virtajohdon liitäntä
 - 6 Johdon säilytystila
 - 7 Irrotettava ja pestävä kangaspäällinen

- SE**
- 1 PÅ-/AV-knapp ①
 - 2 Inställning av shiatsu-massagen 
 - 3 Intensitetsinställning av luftrycksmassagen 
 - 4 Inställning av värmningsfunktionen 
 - 5 Anslutning för nätsladd
 - 6 Sladdförvaring
 - 7 Avtagbart och tvättbart tygfoder

- GR**
- 1 Διακόπτης ενεργοποίησης/απενεργοποίησης (ON/OFF) ①
 - 2 Ρύθμιση μασάζ shiatsu 
 - 3 Ρύθμιση έντασης μασάζ με πεπιεσμένο αέρα 
 - 4 Ρύθμιση λειτουργίας θερμότητας 
 - 5 Υποδοχή σύνδεσης για καλώδιο τροφοδοσίας
 - 6 Περιτύλιξη καλωδίου
 - 7 Αφαιρούμενη και πλενόμενη επένδυση/φόδρα



WICHTIGE HINWEISE! UNBEDINGT AUFBEWAHREN!

Lesen Sie die Gebrauchsanweisung, insbesondere die Sicherheitshinweise, sorgfältig durch, bevor Sie das Gerät einsetzen und bewahren Sie die Gebrauchsanweisung für die weitere Nutzung auf. Wenn Sie das Gerät an Dritte weitergeben, geben Sie unbedingt diese Gebrauchsanweisung mit.

Zeichenerklärung



Diese Gebrauchsanweisung gehört zu diesem Gerät. Sie enthält wichtige Informationen zur Inbetriebnahme und Handhabung. Lesen Sie diese Gebrauchsanweisung vollständig. Die Nichtbeachtung dieser Anweisung kann zu schweren Verletzungen oder Schäden am Gerät führen.



WARNUNG

Diese Warnhinweise müssen eingehalten werden, um mögliche Verletzungen des Benutzers zu verhindern.



ACHTUNG

Diese Hinweise müssen eingehalten werden, um mögliche Beschädigungen am Gerät zu verhindern.



HINWEIS

Diese Hinweise geben Ihnen nützliche Zusatzinformationen zur Installation oder zum Betrieb.


LOT LOT-Nummer



Hersteller



zur Stromversorgung

- Bevor Sie das Gerät an Ihre Stromversorgung anschließen, achten Sie darauf, dass die auf dem Typenschild angegebene Netzspannung mit der Ihres Stromnetzes übereinstimmt.
- Stecken Sie den Netzstecker nur in die Steckdose, wenn das Gerät ausgeschaltet ist.
- Halten Sie das Netzkabel und das Gerät von Hitze, heißen Oberflächen, Feuchtigkeit und Flüssigkeiten fern. Fassen Sie den Netzstecker niemals mit nassen bzw. feuchten Händen an oder wenn Sie im Wasser stehen.
- Elektrische Spannung führende Teile des Gerätes dürfen nicht mit Flüssigkeit in Berührung kommen.
- Greifen Sie nicht nach einem Gerät, das ins Wasser gefallen ist. Ziehen Sie sofort den Netzstecker.
- Das Gerät muss so angeschlossen werden, dass der Netzstecker frei zugänglich ist.
- Schalten Sie immer sofort nach der Benutzung das Gerät mit dem EIN-/AUS-Schalter **1**  aus und ziehen Sie den Netzstecker aus der Steckdose.
- Um das Gerät vom Stromnetz zu trennen, ziehen Sie niemals am Netzkabel, sondern immer am Netzstecker!
- Tragen, ziehen oder drehen Sie das Gerät nicht am Netzkabel.
- Wenn das Kabel oder der Netzstecker beschädigt sind, darf das Gerät nicht weiter benutzt werden.
- Wenn das Netzkabel beschädigt ist, darf es nur durch **MEDISANA**, einen autorisierten Fachhändler oder durch eine entsprechend qualifizierte Person ersetzt werden, um Gefahren zu vermeiden.
- Achten Sie darauf, dass Kabel nicht zur Stolperfalle werden. Sie dürfen weder geknickt, eingeklemmt noch verdreht werden.

für besondere Personen

- Dieses Gerät kann von Kindern ab 8 Jahren und darüber sowie von Personen mit verringerten physischen, sensorischen oder mentalen Fähigkeiten oder Mangel an Erfahrung und Wissen benutzt werden, wenn sie beaufsichtigt oder bezüglich des sicheren Gebrauchs des Gerätes unterwiesen wurden und die daraus resultierenden Gefahren verstehen.
- Kinder müssen beaufsichtigt werden, um sicherzustellen, dass sie nicht mit dem Gerät spielen.
- Reinigung und Benutzer-Wartung dürfen nicht von Kindern ohne Beaufsichtigung durchgeführt werden.
- Benutzen Sie dieses Gerät nicht zur Unterstützung oder als Ersatz für medizinische Anwendungen. Chronische Leiden und Symptome könnten sich noch verschlechtern.
- Sie sollten auf eine Anwendung mit dem Fußmassagegerät **FM 888** verzichten, bzw. zunächst Rücksprache mit Ihrem Arzt halten, wenn:
 - eine Schwangerschaft vorliegt,
 - Sie einen Herzschrittmacher, künstliche Gelenke oder elektronische Implantate haben,
 - Sie an einer oder mehreren der folgenden Krankheiten oder Beschwerden leiden: Durchblutungsstörungen, Krampfadern, offene Wunden, Prellungen, Hautrisse, Venenentzündungen.
- Verwenden Sie das Gerät nicht in Augennähe oder anderen empfindlichen Körperstellen.
- Sollten Sie Schmerzen verspüren oder die Massage als unangenehm empfinden, brechen Sie die Anwendung ab und sprechen Sie mit Ihrem Arzt.
- Vorsicht beim Einsatz der Wärmefunktion. **Das Gerät hat heiße Oberflächen.** Wenden Sie das Gerät nicht bei Kleinkindern, hilflosen oder hitzeunempfindlichen Personen an.
- Bei ungeklärten Schmerzen, wenn Sie sich in ärztlicher Behandlung befinden und/oder medizinische Geräte benutzen, konsultieren Sie vor Benutzung des Massagegerätes Ihren Arzt.

vor dem Betrieb des Gerätes

- Überprüfen Sie Netzstecker, Kabel und Massagegerät vor jeder Anwendung sorgfältig auf Schäden. Ein defektes Gerät darf nicht in Betrieb genommen werden.
- Benutzen Sie das Gerät nicht, wenn Beschädigungen an Gerät oder Kabel sichtbar sind, wenn es nicht einwandfrei funktioniert, wenn es heruntergefallen oder feucht geworden ist. Um Gefährdungen zu vermeiden, senden Sie das Gerät zur Reparatur an die Servicestelle.

für den Betrieb des Gerätes

Das Gerät ist nicht für gewerbliche Zwecke oder den medizinischen Bereich bestimmt. Sollten Sie gesundheitliche Bedenken haben, sprechen Sie vor dem Gebrauch des Massagegerätes mit Ihrem Arzt.



Verwenden Sie das Massagegerät nur in geschlossenen Räumen!



Benutzen Sie das Massagegerät nicht in Feuchträumen (z. B. beim Baden oder Duschen).

- Benutzen Sie das Gerät nur entsprechend seiner Bestimmung laut Gebrauchsanweisung.
- Bei Zweckentfremdung erlischt der Garantieanspruch.
- Verwenden Sie das Gerät nur in der korrekten Position wie in dieser Anleitung beschrieben. **Das Gerät ist nicht dafür ausgelegt, Ihr Körpergewicht zu tragen!**
- Verwenden Sie das Gerät nicht, wenn Sie schlafen oder im Bett liegen.
- Verwenden Sie das Gerät nicht vor dem Einschlafen. Die Massage hat eine stimulierende Wirkung.
- Verwenden Sie das Gerät niemals, wenn Sie ein Fahrzeug lenken oder eine Maschine bedienen.
- Die maximale Betriebsdauer für eine Anwendung beträgt 15 Minuten. Längere Benutzung verkürzt die Lebensdauer des Gerätes.

- Zu lange Benutzung kann zu Überhitzung führen. Lassen Sie das Gerät nach einer Nutzungsdauer von 15 Minuten **mindestens** 15 Minuten abkühlen, bevor Sie es wieder verwenden.
- Legen und benutzen Sie das Gerät nie direkt neben einem elektrischen Heizofen oder anderen Hitzequellen.
- Lassen Sie das Gerät nicht unbeaufsichtigt, wenn es ans Stromnetz angeschlossen ist.
- Vermeiden Sie den Kontakt des Gerätes mit spitzen oder scharfen Gegenständen.
- Bedecken Sie das Gerät nicht, wenn es eingeschaltet ist. Benutzen Sie es keinesfalls unter Decken oder Kissen. Es besteht die Gefahr von Feuer, Stromschlag und Verletzung.

für Wartung und Reinigung

- Das Gerät ist wartungsfrei. Sollte dennoch einmal eine Störung auftreten, kontrollieren Sie lediglich, ob der Netzstecker funktionssicher angeschlossen ist.
- Sie selbst dürfen an dem Gerät nur Reinigungsarbeiten ausführen. Im Falle von Störungen reparieren Sie das Gerät nicht selbst, da dadurch jeglicher Garantieanspruch erlischt.
- Fragen Sie Ihren Fachhändler und lassen Sie Reparaturen nur vom Service durchführen.
- Tauchen Sie das Gerät nicht in Wasser oder andere Flüssigkeiten.
- Sollte dennoch einmal Flüssigkeit in das Gerät gelangen, ziehen Sie sofort den Netzstecker.



Die beiden Einsätze ⑦ sind abnehmbar und können per Handwäsche gewaschen werden.



Nicht chemisch reinigen!

Herzlichen Dank

Vielen Dank für Ihr Vertrauen und herzlichen Glückwunsch!
Mit dem Fußmassagegerät **FM 888** haben Sie ein Qualitätsprodukt von **MEDISANA** erworben. Dieses Gerät ist für die Fußmassage mit oder ohne Wärmefunktion bestimmt. Damit Sie den gewünschten Erfolg erzielen und recht lange Freude an Ihrem **MEDISANA** Fußmassagegerät **FM 888** haben, empfehlen wir Ihnen, die nachstehenden Hinweise zum Gebrauch und zur Pflege sorgfältig zu lesen.

2.1 Lieferumfang und Verpackung

Bitte prüfen Sie zunächst, ob der Lieferumfang vollständig ist und der Artikel keinerlei Beschädigungen aufweist. Im Zweifelsfalle benutzen Sie den Artikel nicht und kontaktieren eine Servicestelle.

Zum Lieferumfang gehören:

- 1 **MEDISANA** Fußmassagegerät **FM 888**
- 1 Gebrauchsanweisung



Verpackungen sind wiederverwertbar oder können dem Rohstoffkreislauf zurückgeführt werden. Bitte entsorgen Sie nicht mehr benötigtes Verpackungsmaterial ordnungsgemäß. Sollten Sie beim Auspacken einen Transportschaden bemerken, setzen Sie sich bitte sofort mit Ihrem Händler in Verbindung.

**WARNUNG**

Achten Sie darauf, dass die Verpackungsfolien nicht in die Hände von Kindern gelangen. Es besteht Erstickungsgefahr!

2.2 Was ist Shiatsu-Massage?

Zu den wichtigen Massagetechniken wie der manuellen Lymphdrainage und der Reflexzonenmassage gehört Shiatsu, eine Form der Fingerdruckmassage. Diese in Japan entwickelte Form der Körpertherapie ist aus der traditionellen chinesischen Massage hervorgegangen. Durch sanfte Berührungen und wohltuenden Druck wird die Lebensenergie geweckt und zum Fließen gebracht. Ziel dieser Massage ist es, sowohl Verspannungen zu lösen als auch durch optimalen Fluss der Lebensenergie, Körper und Psyche zu harmonisieren.

2.3 Wofür wird das Fußmassagegerät FM 888 verwendet?

Die Füße werden im Alltag stark beansprucht und sind daher für Muskelschmerzen, -verhärtungen und Verspannungen besonders anfällig. Mit dem **MEDISANA** Fußmassagegerät **FM 888** können Sie Ihre Füße verwöhnen und nach einem langen Tag angenehm entspannen.

Jede Massage kann mit einer Wärmebehandlung kombiniert werden. Das fördert die Entspannung, aktiviert das Kreislaufsystem und wirkt angenehm auf die Muskelpartien.

**ACHTUNG**

Achten Sie darauf, dass die maximale Betriebsdauer von 15 Minuten nicht überschritten wird!

- 3.1 Fußmassage** Stellen Sie das **MEDISANA Fußmassagegerät FM 888** kippsicher auf den Boden vor einen bequemen Stuhl und stecken Sie den Netzstecker in eine Steckdose.
1. Schalten Sie das Gerät mit dem EIN-/AUS-Schalter **①** **①** ein und setzen Sie sich entspannt auf den Stuhl. Das Indikationslicht um den EIN-/AUS-Schalter **①** **①** leuchtet orange. Stellen Sie die Füße in die Einsätze **⑦**.
 2. Durch das Einschalten sind automatisch die Wärme, die Shiatsu-Massage und die Luftdruckmassage auf jeweils niedriger Intensität aktiviert. Die jeweiligen Indikationslichter um die Tasten leuchten weiß.
 3. Die Wärme kann über die Taste **④** **⏏** an- oder ausgeschaltet werden. Ist die Wärme deaktiviert, erlischt das Indikationslicht um die Taste.
 4. Die Shiatsu-Massage kann während des Betriebs durch Druck auf die Taste **②** **⊗** zwischen Dauerbetrieb und Intervallmassage umgeschaltet werden. Das Indikationslicht um die Taste zeigt die aktuell eingestellte Betriebsart an: Weiß = Dauerbetrieb, orange = Intervallbetrieb.
 5. Die Luftdruck-Massage kann während des Betriebs durch Druck auf die Taste **③** **↙** zwischen niedriger und hoher Intensität umgeschaltet werden. Das Indikationslicht um die Taste zeigt die aktuell eingestellte Intensität an: Weiß = niedrig, orange = hoch.
 6. Nach dem Ende der Massage schalten Sie das Gerät mit dem EIN-/AUS-Schalter **①** **①** aus. Ziehen Sie den Netzstecker aus der Steckdose.
- 3.2 Anwendungsdauer** Generell können Sie sich für eine Massageanwendung ungefähr 10 bis 15 Minuten Zeit nehmen und diese täglich ein- bis zweimal durchführen. Allerdings sollten Sie darauf achten, dass nach jedem Gebrauch das Gerät vollkommen abgekühlt ist, bevor es wieder in Betrieb gesetzt wird!

4.1 Reinigung und Pflege

- Bevor Sie das Gerät reinigen, vergewissern Sie sich, dass das Gerät ausgeschaltet und der Netzstecker aus der Steckdose gezogen ist. Lassen Sie das Gerät abkühlen.
- Das Massagegerät reinigen Sie nur mit einem leicht angefeuchteten Schwamm. Verwenden Sie keinesfalls Bürsten, scharfe Reinigungsmittel, Benzin, Verdünner oder Alkohol. Reiben Sie das Massagegerät mit einem sauberen weichen Tuch trocken.
- Tauchen Sie das Gerät zum Reinigen niemals in Wasser und achten Sie darauf, dass kein Wasser oder andere Flüssigkeit in das Gerät eindringt.
- Benutzen Sie das Gerät erst wieder, wenn es völlig getrocknet ist.
- Entwinden Sie das Kabel, falls es verdreht ist.
- Wickeln Sie das Stromkabel sorgfältig auf, um einen Kabelbruch zu vermeiden.
- Verstauen Sie das Gerät am besten in der Originalverpackung und bewahren Sie es an einem sicheren, sauberen, kühlen und trockenen Platz auf.

4.2 Hinweis zur Entsorgung



Dieses Gerät darf nicht zusammen mit dem Hausmüll entsorgt werden. Jeder Verbraucher ist verpflichtet, alle elektrischen oder elektronischen Geräte, egal, ob sie Schadstoffe enthalten oder nicht, bei einer Sammelstelle seiner Stadt oder im Handel abzugeben, damit sie einer umwelt-schonenden Entsorgung zugeführt werden können. Wenden Sie sich hinsichtlich der Entsorgung an Ihre Kommunalbehörde oder Ihren Händler.

4.3 Technische Daten

Name und Modell	: MEDISANA Fußmassagegerät FM 888
Stromversorgung	: 220-240V 50/60 Hz
Leistungsaufnahme	: 30 W
Betriebsbedingungen	: Nur in trockenen Räumen
Lagerbedingungen	: Sauber, trocken und kühl
Abmessungen	: Ca. 42 x 36 x 22,5 cm
Gewicht	: Ca. 4,1 kg
Artikel-Nummer	: 88398
EAN-Nummer	: 40 15588 88398 9



Im Zuge ständiger Produktverbesserungen behalten wir uns technische und gestalterische Änderungen vor.

Die jeweils aktuelle Fassung dieser Gebrauchsanweisung finden Sie unter www.medisana.com

Garantie- und Reparatur- bedingungen

Bitte wenden Sie sich im Garantiefall an Ihr Fachgeschäft oder direkt an die Servicestelle. Sollten Sie das Gerät einschicken müssen, geben Sie bitte den Defekt an und legen eine Kopie der Kaufquittung bei. Es gelten dabei die folgenden Garantiebedingungen:

1. Auf **MEDISANA** Produkte wird ab Verkaufsdatum eine Garantie für 3 Jahre gewährt. Das Verkaufsdatum ist im Garantiefall durch Kaufquittung oder Rechnung nachzuweisen.
2. Mängel infolge von Material- oder Fertigungsfehlern werden innerhalb der Garantiezeit kostenlos beseitigt.
3. Durch eine Garantieleistung tritt keine Verlängerung der Garantiezeit, weder für das Gerät noch für ausgewechselte Bauteile, ein.
4. Von der Garantie ausgeschlossen sind:
 - a. alle Schäden, die durch unsachgemäße Behandlung, z. B. durch Nichtbeachtung der Gebrauchsanweisung, entstanden sind.
 - b. Schäden, die auf Instandsetzung oder Eingriffe durch den Käufer oder unbefugte Dritte zurückzuführen sind.
 - c. Transportschäden, die auf dem Weg vom Hersteller zum Verbraucher oder bei der Einsendung an die Servicestelle entstanden sind.
 - d. Zubehörteile, die einer normalen Abnutzung unterliegen.
5. Eine Haftung für mittelbare oder unmittelbare Folgeschäden, die durch das Gerät verursacht werden, ist auch dann ausgeschlossen, wenn der Schaden an dem Gerät als ein Garantiefall anerkannt wird.



MEDISANA AG

Jagenbergstraße 19
41468 NEUSS
Deutschland
eMail: info@medisana.de
Internet: www.medisana.de

Die Service-Adresse finden Sie auf dem separaten Beilageblatt.



IMPORTANT INFORMATION! RETAIN FOR FUTURE USE!

Read the instruction manual carefully before using this device, especially the safety instructions and keep the instruction manual for future use. Should you give this device to another person, it is vital that you also pass on these instructions for use.

Explanation of symbols



This instruction manual belongs to this device. It contains important information about starting up and operation. Read the instruction manual thoroughly. Non-observance of these instructions can result in serious injury or damage to the device.



WARNING

These warning notes must be observed to prevent any injury to the user.



CAUTION

These notes must be observed to prevent any damage to the device.



NOTE

These notes provide useful additional information on the installation or operation.

LOT LOT number



Manufacturer



about the power supply

- Before connecting the device to your power supply, please ensure that the supply voltage stated on the rating plate is compatible with your mains supply.
- Only insert the mains plug into a socket when the appliance is switched off.
- Keep the cable and the appliance away from heat, hot surfaces, moisture and liquids. Do not touch the mains plug when you are standing in water and always take hold of the plug with dry hands.
- Appliance components carrying voltage may not come into contact with liquid.
- Do not take hold of a device if it falls into water. Pull out the power plug from the socket immediately.
- Connect the unit so that the power plug is freely accessible.
- Always switch off the appliance after use with the ON-/OFF-switch ① ① and unplug the power plug.
- To disconnect the unit from the power supply, always pull the plug out of the socket. Do not pull on the cable!
- Do not carry, pull or twist the device on the cable.
- You must not continue to use the unit if the lead or the plug are damaged.
- If the power supply cable is damaged, it may only be replaced by **MEDISANA**, an authorised dealer or by qualified persons in order to avoid a hazard.
- Ensure that the cable will not cause tripping. The cable must not be kinked, trapped or twisted.

specific groups of people

- This appliance can be used by children aged from 8 years and above and persons with reduced physical, sensory or mental capabilities or lack of experience and knowledge if they have been given supervision or instruction concerning use of the appliance in a safe way and understand the hazards involved.
- Children should be supervised to ensure that they do not play with the appliance.
- Cleaning and user maintenance shall not be made by children without supervision.
- Do not use this unit to supplement or replace medical treatment. Chronic complaints and symptoms may be made worse.
- Do not use the foot massager **FM 888**, or only after consulting your doctor, if:
 - you are pregnant
 - you have a cardiac pacemaker, artificial joints or electronic implants,
 - you suffer from one or more of the following illnesses and complaints: Circulation disorders, varicose veins, open wounds, bruises, broken skin, inflammation of the veins.
- Do not use the appliance near your eyes or near any other sensitive areas.
- If you experience any pain or discomfort during the massage, stop immediately and consult your doctor.
- Take care when using the heating function. **The appliance has hot surfaces.** Do not use the appliance on small children, vulnerable individuals or people who are not sensitive to heat.
- Before using the massager, consult your doctor regarding any unexplained pain, if you are undergoing medical treatment or using medical equipment.

before using the unit

- Check the plug, cable and massager carefully for damage before each use. Do not attempt to use a defective unit.
- Do not use the appliance if it, or the power cord show signs of damage, if it is not in perfect working order, or if it has been dropped or become damp. In order to prevent hazards, always send the unit in to the service centre.

operating the unit

The device is not to be used for commercial use or medical purposes. If you have health concerns, consult your doctor before using the device.



Only use the massager indoors.



Do not use the massager in damp rooms (e.g. when bathing or showering).

- The device must only be used for its intended purpose as described in the instruction manual.
- Using the unit for any other purpose invalidates the warranty.
- Only use the appliance in the proper way as described in this user manual. **The appliance is not designed to support your full body weight!**
- Do not use the appliance while you are asleep or when you are lying in bed.
- Do not use the appliance before going to sleep. The massage has a stimulating effect.
- Never use the appliance while driving a vehicle or operating a machine.
- The maximum operating time for one session is 15 minutes. Prolonged use reduces the service life of the appliance.
- Very long periods of use can lead to overheating. So after continuously operating for 15 minutes, user should stop it for at least 15 minutes before using it again.

- Never put the unit down next to an electric stove or other sources of heat.
- Never leave the unit unattended if it is connected to the power supply.
- Do not allow the appliance to come into contact with pointed or sharp objects.
- Do not cover up the appliance when it is switched on. Never use it under blankets or cushions. There is a risk of fire, electric shock or injury.

maintenance and cleaning

- The unit is maintenance free. If a fault does occur, just check whether the mains power plug is properly connected.
- You may only clean the device yourself. If the device malfunctions please do not repair it yourself as this leads to the automatic expiry of all guarantee rights.
- Ask your specialist dealer and have repairs carried out by the service only.
- Do not immerse the device in water or other fluids.
- If, nonetheless, liquid should penetrate the device, unplug the mains cable immediately.



**The two inserts ⑦ are removable and washable.
Hand-wash only.**



Do not dry clean!

Thank you very much

Thank you for your confidence in us and congratulations!
 With the foot massager **FM 888** you have acquired a quality product from **MEDISANA**. This unit is intended for foot massage with or without heat function. To ensure that your foot massager **FM 888** provides successful results for a long time, we recommend that you read carefully through the following notes for the use and care.

2.1 Items supplied and packaging

Please check first of all that the device is complete and is not damaged in any way. In case of doubt, do not use it and contact your dealer or your service centre.

The following parts are included:

- 1 **MEDISANA** foot massager **FM 888**
- 1 Instruction manual



The packaging can be reused or recycled. Please dispose properly of any packaging material no longer required. If you notice any transport damage during unpacking, please contact your dealer without delay.



WARNING

Please ensure that the polythene packing is kept away from the reach of children! Risk of suffocation!

2.2 What is Shiatsu massage?

Shiatsu is a form of pressure massage and one of the most important massaging techniques along with manual lymphatic drainage and reflexology. This form of physical therapy was developed in Japan but stems from traditional Chinese massage. Gentle stroking and beneficial pressure application techniques are used to awaken life forces and encourage them to flow through the body. The object of the massage is to ease tension and optimise the blood flow for a better well-being.

2.3 What is the foot massager FM 888 used for?

Our feet are under great strain each and every day, making them especially vulnerable to tenseness, muscle pains and hardened muscles. The **MEDISANA** foot massager **FM 888** lets you give your feet a treat, helping them to relax after a long day.

Each massage can be combined with heat treatment. This promotes relaxation, improves the blood circulation and has a soothing effect on the muscles.



CAUTION

Make sure that the maximum operating time of 15 minutes is not exceeded.

3.1 Foot massage

Place the **MEDISANA foot massager FM 888** on the floor in front of a comfortable chair and plug the mains plug into the mains outlet.

1. Power on the unit by switching on the ON/OFF switch ① ① . Sit down in a comfortable position. The indicator light around the ON/OFF switch ① ① lights up in orange. Put your feet into the inserts ⑦ .
2. By switching the device on, the heat, the Shiatsu massage and the air pressure massage are activated automatically at low intensity. The indicator lights around the keys light up in white.
3. The heat may be switched on or off with the key ④))) . When the heat function is deactivated, the respective indicator light goes out.
4. The operating mode (constant or interval massage) of the Shiatsu massage may be controlled with the key ② ☸ during operation. The indicator light shows the actual mode: white light = constant operation; orange light = interval operation.
5. The intensity of the air pressure massage may be controlled with the key ③ ↙ during operation. The indicator light shows the set intensity: white light = low intensity; orange light = high intensity.
6. At the end of the massage, press the the ON/OFF switch ① ① to switch off the appliance completely and unplug the appliance from the wall outlet after use.

3.2 Duration of massage treatment

In general, you can allow approximately 10 to 15 minutes operation for each massage session, one to two times a day. Make sure the appliance is cooled down completely before using it again!

4.1

Cleaning and maintenance

- Before cleaning the appliance, make sure that the appliance is switched off and the power supply is disconnected. Allow the unit to cool down.
- Clean the massager with a slightly damp sponge only. Never use brushes, aggressive cleaning agents, petrol, thinners or alcohol. Rub the unit dry with a clean dry cloth.
- Never immerse the appliance in water to clean it and ensure water cannot get into the appliance.
- Wait until the device is completely dry before using it again.
- Undo any kinks in the cable.
- Take care to roll up the mains lead to avoid damaging it.
- You should ideally store the device in its original packaging and keep it in a clean, dry place.

4.2

Disposal



This product should not be disposed of together with domestic waste.

Please hand in all electrical or electronic devices at a municipal or commercial collection point so that they can be disposed of in an environmentally acceptable manner. Consult your municipal authority for information about disposal.

4.3

Technical specifications

Name and model	: MEDISANA foot massager FM 888
Voltage supply	: 220-240V 50/60 Hz
Power consumption	: 30 W
Operating conditions	: Only use in dry rooms
Storage conditions	: In a cool, dry place
Dimensions	: Approx. 42 x 36 x 22,5 cm
Weight	: Approx. 4,1 kg
Article No.	: 88398
EAN Code	: 40 15588 88398 9



In accordance with our policy of continual product improvement, we reserve the right to make technical and optical changes without notice.

The current version of this instruction manual can be found under www.medisana.com

Warranty and repair terms

Please contact your dealer or the service centre in case of a claim under the warranty. If you have to return the unit, please enclose a copy of your receipt and state what the defect is.

The following warranty terms apply:

1. The warranty period for **MEDISANA** products is 3 years from date of purchase. In case of a warranty claim, the date of purchase has to be proven by means of the sales receipt or invoice.
2. Defects in material or workmanship will be removed free of charge within the warranty period.
3. Repairs under warranty do not extend the warranty period either for the unit or for the replacement parts.
4. The following is excluded under the warranty:
 - a. All damage which has arisen due to improper treatment, e.g. non-observance of the user instructions.
 - b. All damage which is due to repairs or tampering by the customer or unauthorised third parties.
 - c. Damage which has arisen during transport from the manufacturer to the consumer or during transport to the service centre.
 - d. Accessories which are subject to normal wear and tear.
5. Liability for direct or indirect consequential losses caused by the unit are excluded even if the damage to the unit is accepted as a warranty claim.

**MEDISANA AG**

Jagenbergstraße 19

41468 NEUSS

Germany

eMail: info@medisana.de

Internet: www.medisana.com

The service centre address is shown on the attached leaflet.



REMARQUE IMPORTANTE! TOUJOURS CONSERVER!

Lisez attentivement le mode d'emploi, et en particulier les consignes de sécurité, avant d'utiliser l'appareil. Conservez bien ce mode d'emploi. Vous pourriez en avoir besoin par la suite. Lorsque vous remettez l'appareil à un tiers, mettez-lui impérativement ce mode d'emploi à disposition.

Légende



Ce mode d'emploi fait partie du contenu de l'appareil. Elle contient des informations importantes concernant sa mise en service et sa manipulation. Lisez l'intégralité de ce mode d'emploi. Le non respect de cette notice peut provoquer de graves blessures ou des dommages de l'appareil.



AVERTISSEMENT

Ces avertissements doivent être respectés afin d'éviter d'éventuelles blessures de l'utilisateur.



ATTENTION

Ces remarques doivent être respectées afin d'éviter d'éventuels dommages de l'appareil.



REMARQUE

Ces remarques vous donnent des informations supplémentaires utiles pour l'installation ou l'utilisation.

LOT N° de lot



Fabricant



remarques concernant l'alimentation en courant

- Avant de raccorder l'appareil à l'alimentation électrique, veillez à ce que la tension indiquée sur la plaque signalétique corresponde à celle de l'alimentation secteur.
- Branchez la prise secteur uniquement si l'appareil est éteint.
- Protégez le câble secteur et l'appareil hors de la chaleur, des surfaces chaudes, de l'humidité et des liquides. Ne touchez jamais la prise secteur avec des mains mouillées ou humides ou si vous êtes dans l'eau.
- Les composants de l'appareil sous tension ne doivent pas entrer en contact avec un liquide.
- Ne rattrapez pas un appareil tombé à l'eau. Débranchez immédiatement la fiche secteur.
- L'appareil doit être branché de telle façon que la prise secteur soit facilement accessible.
- Éteignez toujours l'appareil immédiatement après l'utilisation à l'aide de l'interrupteur marche/arrêt ① ① et débranchez la prise du secteur.
- Pour débrancher l'appareil du courant, ne tirez jamais par le câble, mais débranchez la fiche au niveau de la prise!
- L'appareil ne doit jamais être soulevé, tiré ou tourné par le câble d'alimentation.
- Si le câble ou la prise secteur sont endommagés, l'appareil ne doit plus être utilisé.
- Si le câble secteur est endommagé, seuls **MEDISANA**, un distributeur agréé ou une personne qualifiée sont autorisés à le remplacer.
- Veillez à ce que personne ne puisse trébucher en raison des câbles. Ces derniers ne doivent pas être pliés, pincés ou tordus.

pour les personnes représentant des cas particuliers

- Cet appareil peut être utilisé par des enfants à partir de 8 ans et plus ainsi que par des personnes dont les capacités physiques, sensorielles ou mentales sont réduites ou qui manquent d'expérience et de connaissance, à partir du moment où elles sont surveillées ou qu'on leur a montré comment utiliser l'appareil en toute sécurité et qu'elles comprennent les dangers qui en résultent.
- Les enfants doivent être surveillés en s'assurant qu'ils ne jouent pas avec l'appareil.
- Le nettoyage et l'entretien de la part de l'utilisateur ne doivent pas être effectués par des enfants sans surveillance.
- N'utilisez pas cet appareil en complément ou en remplacement de soins médicaux. Les douleurs chroniques et les symptômes pourraient empirer.
- Il est recommandé de ne pas utiliser l'appareil de massage **FM 888** sans avoir au préalable consulté votre médecin si :
 - vous êtes enceinte,
 - vous portez un stimulateur cardiaque, des articulations artificielles ou des implants électroniques,
 - si vous souffrez des maladies ou maux suivants: troubles circulatoires, varices, plaies ouvertes, contusions, peau fissurée, inflammation des veines.
- N'utilisez pas l'appareil à proximité des yeux ou d'autres parties sensibles du corps.
- Cessez d'utiliser l'unité et consultez votre médecin si vous ressentez des douleurs ou si le massage est désagréable.
- Attention lors de l'utilisation de la fonction chaleur. **L'appareil est chaud en surface.** N'utilisez pas l'appareil sur des enfants en bas âge, sur des personnes ne pouvant se défendre ou des personnes sensibles à la chaleur.
- En cas de douleurs inexplicables, si vous suivez un traitement médical et/ou utilisez des appareils médicaux, consultez votre médecin avant d'utiliser l'appareil de massage.

avant la mise en marche de l'appareil

- Avant chaque utilisation, vérifiez soigneusement que la prise secteur, le câble et l'appareil de massage ne sont pas endommagés. L'appareil ne doit pas être utilisé en cas d'endommagement.
- N'utilisez pas l'appareil si le câble ou l'appareil lui-même sont endommagés, s'il ne fonctionne pas correctement, s'il est tombé par terre ou s'il est humide. Pour éviter tout risque, envoyez dans ce cas l'appareil au service clientèle pour le faire réparer.

pour la mise en marche de l'appareil

L'appareil n'est pas conçu pour une utilisation professionnelle ou médicale. Si vous avez des doutes d'ordre médical, parlez-en à votre médecin avant d'utiliser l'appareil.



Utilisez l'appareil de massage uniquement dans des pièces fermées.



N'utilisez pas l'appareil de massage dans des endroits humides (par exemple lorsque vous prenez votre bain ou lorsque vous vous douchez).

- Utilisez l'appareil uniquement comme indiqué dans la notice.
- Toute autre utilisation annule les droits à la garantie.
- Utilisez l'appareil uniquement dans la position correcte décrite dans cette notice d'utilisation. **L'appareil n'est pas conçu pour supporter le poids de votre corps !**
- N'utilisez pas cet appareil pendant que vous dormez ou vous trouvez dans votre lit.
- N'utilisez pas l'appareil avant d'aller au lit. Le massage a un effet de stimulation.
- N'utilisez jamais l'appareil pendant que vous conduisez un véhicule ou utilisez une machine.
- La durée maximale de fonctionnement pour une utilisation est de 15 minutes. Une utilisation prolongée raccourcit la durée de vie de l'appareil.

- Une utilisation prolongée peut provoquer une surchauffe. Laissez refroidir l'appareil après 15 min. d'utilisation pendant **au moins 15 minutes** avant de le réutiliser.
- Ne posez et n'utilisez jamais l'appareil juste à côté d'un radiateur électrique ou d'une autre source de chaleur.
- Ne laissez jamais l'appareil sans surveillance lorsqu'il est raccordé au secteur.
- Évitez tout contact de l'appareil avec des objets pointus ou coupants.
- Ne couvrez pas l'appareil quand il est en marche. Ne l'utilisez en aucun cas sous des couvertures ou des oreillers. Danger d'incendie, d'électrocution et de blessure.

pour l'entretien et le nettoyage

- L'appareil ne nécessite pas de maintenance. Toutefois en cas de problème, contrôlez que la prise est branchée correctement.
- Vous-même êtes seulement autorisés à nettoyer l'appareil. En cas de pannes, ne réparez pas l'appareil vous-même, ceci supprime tous vos droits de garantie.
- Renseignez-vous auprès de votre spécialiste et confiez uniquement les réparations au service technique.
- N'immergez pas l'appareil dans l'eau ou d'autres liquides.
- Si des liquides s'infiltrent dans l'appareil, débranchez immédiatement la fiche secteur.



Les deux housses ⑦ sont amovibles et peuvent être lavées à la main.



Ne pas nettoyer chimiquement!

Merci!

Félicitations et merci de votre confiance!

Avec l'appareil de massage pour les pieds **FM 888**, vous avez acquis un produit de qualité de **MEDISANA**. Cet appareil est conçu pour le massage des pieds avec ou sans fonction de chauffage. Pour vous permettre d'atteindre le succès escompté et de bénéficier encore longtemps de votre appareil de massage pour les pieds **FM 888** de **MEDISANA**, nous vous recommandons de lire attentivement les conseils d'utilisation et d'entretien ci-après.

2.1
Éléments
fournis
et emballage

Veillez vérifier si l'appareil est au complet et ne présente aucun dommage. En cas de doute, ne faites pas fonctionner l'appareil et adressez-vous à votre revendeur ou à un point de service après-vente.

La fourniture comprend:

- 1 **MEDISANA** Appareil de massage pour les pieds **FM 888**
- 1 Mode d'emploi



Les emballages sont réutilisables ou peuvent être recyclés afin de récupérer les matières premières. Respectez les règles de protection de l'environnement lorsque vous jetez les emballages dont vous n'avez plus besoin. Si vous remarquez lors du déballage un dommage survenu durant le transport, contactez immédiatement votre revendeur.


AVERTISSEMENT

Veillez à garder les films d'emballage hors de portée des enfants ! Ils risqueraient de s'étouffer !

2.2
Qu'est-ce que
le massage
shiatsu ?

Le shiatsu, une des grandes techniques de massage comme le drainage lymphatique et la réflexologie, utilise la pression des doigts. Cette forme de thérapie développée au Japon provient de la médecine traditionnelle chinoise. Des contacts doux et des pressions bénéfiques réveillent et libèrent les flux d'énergie vitale. L'objectif du massage est d'éliminer les contractions ainsi que d'harmoniser le corps et l'esprit par l'harmonisation des flux d'énergie vitale.

2.3
Pour quelle
utilisation
l'appareil de
massage
pour les
 pieds FM 888
est-il prévu ?
















Les pieds sont quotidiennement soumis à rude épreuve et sont de ce fait particulièrement vulnérables aux douleurs musculaires, aux raideurs et aux contractures. Avec l'appareil de massage pour les pieds **MEDISANA FM 888** vous pouvez prendre soin de vos pieds et vous détendre agréablement après une longue journée. Chaque massage peut être combiné avec un traitement par la chaleur. Cela favorise la détente, stimule la circulation sanguine et agit agréablement sur les zones musculaires.


ATTENTION

Veillez à ne pas dépasser la durée maximale de fonctionnement de 15 minutes!

3.1 Massage des pieds

Posez l'**appareil de massage pour les pieds MEDISANA FM 888** sur le sol sans risque de basculement et devant une chaise confortable puis branchez la fiche secteur dans une prise de courant.

1. Allumez l'appareil avec l'interrupteur MARCHE:ARRÊT   et asseyez-vous détendu sur la chaise. L'indicateur lumineux autour de l'interrupteur MARCHE:ARRÊT   s'éclaire en orange. Glissez les pieds dans les housses  .
2. En allumant l'appareil, la chaleur, le massage Shiatsu et le massage par pression d'air sont automatiquement activés à basse intensité. Les indicateurs lumineux respectifs autour des boutons s'éclairent en blanc.
3. La chaleur peut être activée ou désactivée à l'aide du bouton     . Si la chaleur est désactivée, l'indicateur lumineux autour du bouton est éclairé.
4. Le massage Shiatsu peut passer en cours de fonctionnement du mode massage continu à massage intermittent en appuyant sur la touche   . L'indicateur lumineux autour du bouton indique le mode de fonctionnement en cours : Blanc = fonctionnement continu, orange = fonctionnement intermittent.
5. Le massage par pression d'air peut passer en cours de fonctionnement du mode faible intensité au mode intensité élevée en appuyant sur le bouton   . L'indicateur lumineux autour du bouton indique l'intensité réglée en cours : Blanc = faible, orange = élevée.
6. Après la séance de massage, éteignez l'appareil en appuyant sur l'interrupteur MARCHE:ARRÊT   . Retirez la fiche secteur de la prise.

3.2 Durée d'application

En général, consacrez 10 à 15 minutes pour un massage et effectuez celui-ci une à deux fois par jour. Vous devez cependant veiller à ce que l'appareil refroidisse entièrement avant de le réutiliser!

4.1 Nettoyage et entretien

- Avant de nettoyer l'appareil, assurez-vous qu'il est éteint et que le bloc d'alimentation est débranché de la prise secteur. Laissez refroidir l'appareil.
- Pour nettoyer l'appareil de massage, utilisez uniquement une éponge légèrement humide. N'utilisez en aucun cas de brosses, de produits de nettoyage détergents, d'essence, de dissolvant ou d'alcool. Frottez le siège avec un chiffon propre et doux pour le sécher.
- Ne plongez jamais l'appareil dans l'eau pour le nettoyer et veillez à ce qu'il ne pénètre jamais d'eau ou d'autre liquide dans l'appareil.
- N'utilisez à nouveau l'appareil que lorsqu'il est entièrement sec.
- Si le câble est entortillé, déroulez-le.
- Enroulez le câble secteur avec soin pour éviter toute rupture de câble. Rangez l'appareil dans son emballage d'origine et conservez-le dans un endroit propre et sec.

4.2 Élimination de l'appareil



Cet appareil ne doit pas être placé avec les ordures ménagères. Chaque consommateur doit ramener les appareils électriques ou électroniques, qu'ils contiennent des substances nocives ou non, à un point de collecte de sa commune ou dans le commerce afin de permettre leur élimination écologique.

Pour plus de renseignements sur l'élimination des déchets, veuillez vous adresser aux services de votre commune ou bien à votre revendeur.

4.3 Caractéristiques techniques

Nom et modèle	: MEDISANA Appareil de massage pour les pieds FM 888
Alimentation électrique	: 220-240V 50/60 Hz
Puissance consommée	: 30 W
Conditions de fonctionnement	: Uniquement dans des pièces sans humidité
Conditions de rangement	: Sec et frais
Dimensions	: Env. 42 x 36 x 22,5 cm
Poids	: Env. 4,1 kg
Numéro d'article	: 88398
Numéro EAN	: 40 15588 88398 9



Dans le cadre du travail continu d'amélioration des produits, nous nous réservons le droit de procéder à des modifications techniques et de design.

La dernière version de ce mode d'emploi est disponible sur le site www.medisana.com

Conditions de garantie et de réparation

En cas de recours à la garantie, veuillez vous adresser à votre revendeur spécialisé ou contactez directement le service clientèle. S'il est nécessaire d'expédier l'appareil, veuillez indiquer le défaut constaté et joindre une copie du justificatif d'achat.

Les conditions de garantie sont les suivantes:

1. Une garantie de trois ans à compter de la date d'achat est accordée sur les produits **MEDISANA**. En cas d'intervention de la garantie, la date d'achat doit être prouvée en présentant le justificatif d'achat ou la facture.
2. Durant la période de garantie, les défauts liés à des erreurs de matériel ou de fabrication sont éliminés gratuitement.
3. Les services effectués sous garantie n'entraînent pas de prolongation de la période de garantie, ni pour l'appareil, ni pour les composants remplacés.
4. Sont exclus de la garantie:
 - a. tous les dommages dus à un usage incorrect, par exemple au non-respect de la notice d'utilisation.
 - b. les dommages dus à une remise en état ou des interventions effectuées par l'acheteur ou par de tierces personnes non autorisées.
 - c. les dommages survenus durant le transport de l'appareil depuis le site du fabricant jusque chez l'utilisateur ou lors de l'expédition de l'appareil au service clientèle.
 - d. les accessoires soumis à une usure normale.
5. Nous déclinons toute responsabilité pour les dommages consécutifs causés directement ou indirectement par l'appareil, y compris lorsque le dommage survenu sur l'appareil est couvert par la garantie.



MEDISANA AG

Jagenbergstraße 19

41468 NEUSS

Allemagne

eMail: info@medisana.de

Internet: www.medisana.de

Vous trouverez l'adresse du SAV sur la fiche jointe séparément.



NOTE IMPORTANTI ! CONSERVARE IN MANIERA SCRUPOLOSA!

Prima di utilizzare l'apparecchio, leggere attentamente le istruzioni per l'uso, soprattutto le indicazioni di sicurezza, e conservare le istruzioni per l'uso per gli impieghi successivi. Se l'apparecchio viene ceduto a terzi, allegare sempre anche queste istruzioni per l'uso.

Spiegazione dei simboli



Queste istruzioni per l'uso si riferiscono a questo apparecchio. Contengono informazioni importanti per la messa in funzione e l'uso. Leggere interamente queste istruzioni per l'uso. L'inosservanza delle presenti istruzioni può causare ferite gravi o danni all'apparecchio.



AVVERTENZA

Attenersi a queste indicazioni di avvertimento per evitare che l'utente si ferisca.



ATTENZIONE

Attenersi a queste indicazioni per evitare danni all'apparecchio.



NOTA

Queste note forniscono ulteriori informazioni utili relative all'installazione o al funzionamento.

LOT

Numero LOT



Produttore



alimentazione di corrente

- Prima di collegare l'apparecchio all'alimentazione di corrente, accertarsi che la tensione di rete indicata sulla targhetta corrisponda a quella della rete di alimentazione.
- Inserire la spina nella presa di corrente solo quando il dispositivo è spento.
- Tenere il cavo di alimentazione e l'apparecchio lontano da calore, superfici calde, umidità e liquidi. Non afferrare mai il cavo di alimentazione a mani bagnate o umide o immergerlo in acqua.
- I componenti dell'unità sono sotto tensione e non devono entrare in contatto con i liquidi.
- Non toccare l'unità se dovesse cadere in acqua. Scollegare immediatamente il cavo d'alimentazione.
- Collegare l'unità in modo che il cavo d'alimentazione sia facilmente accessibile.
- Subito dopo l'utilizzo dell'apparecchio, provvedere a spegnerlo attraverso il pulsante ACCESO/SPENTO **1** ⓘ e tirare via la spina dalla presa di corrente.
- Disconnettere l'unità dall'alimentazione tirando la spina. Non tirare mai il cavo!
- Non trascinare, tirare o ruotare l'unità prendendola dal cavo.
- Quando il cavo o la spina sono danneggiati, l'apparecchio non deve essere utilizzato.
- Quando la spina è danneggiata, può essere sostituita solo da un rivenditore specializzato **MEDISANA** o comunque da personale qualificato a tale scopo.
- Prestare attenzione a che il cavo non rappresenti un pericolo. Esso non deve essere ripiegato, incastrato o attorcigliato.

persone particolari

- Questo dispositivo può essere utilizzato da bambini a partire dagli 8 anni di età e da persone con capacità fisiche, sensoriali o mentali ridotte oppure con mancanza di esperienza o conoscenze, purché siano sorvegliati o informati a proposito dell'uso sicuro del dispositivo e comprendano i pericoli derivanti.
- Assicurarsi e controllare che i bambini non giochino con l'apparecchio.
- I bambini non possono effettuare la pulizia e la manutenzione utente se non sono sorvegliati.
- Non utilizzare l'apparecchio come supporto o sostituzione di applicazioni mediche. Le malattie croniche e i sintomi potrebbero peggiorare.
- Evitare di utilizzare l'apparecchio per il massaggio **FM 888**, senza prima aver consultato il vostro medico, se:
 - si è in gravidanza,
 - si è portatori di pace-maker, di arti artificiali o di impianti elettronici,
 - si soffre di una o più delle malattie o dei disturbi elencati qui di seguito: disturbi di vascolarizzazione, vene varicose, ferite aperte, contusioni, lacerazioni cutanee, flebiti.
- Non utilizzare l'apparecchio in prossimità degli occhi o di altre parti del corpo sensibili.
- Se si dovessero presentare dolori o se il massaggio non venisse percepito in modo gradevole, interrompere l'utilizzo e consultare il proprio medico.
- Fare attenzione quando si usa la funzione di riscaldamento. **L'apparecchio è caldo in superficie.** Non applicare l'apparecchio a bambini piccoli, persone non autosufficienti o sensibili al calore.
- In caso di dolori sconosciuti, se vi trovate sotto trattamento medico e/o utilizzate apparecchi medicali, prima di utilizzare l'apparecchio per il massaggio consultare il vostro medico.

prima dell'uso dell'apparecchio

- Controllare accuratamente presa, cavo e dispositivo massaggiante prima di qualsiasi utilizzo. Un apparecchio difettoso non deve essere mai messo in funzione.
- Non utilizzare l'apparecchio se sono visibili danni sull'apparecchio stesso o sul cavo, se non funziona perfettamente, se è caduto per terra o se è umido. Per evitare pericoli, inviare l'apparecchio al centro di assistenza per la riparazione.

per l'uso dell'apparecchio

L'apparecchio non è destinato a un uso commerciale o al settore medico. In caso di dubbi sulla salute, consultare il proprio medico prima dell'utilizzo dell'apparecchio.



Utilizzare l'apparecchio per il massaggio solo in luoghi chiusi.



Non utilizzare l'apparecchio per il massaggio in ambienti umidi (ad es. mentre si fa il bagno o la doccia).

- Utilizzare l'apparecchio esclusivamente per l'impiego previsto come da istruzioni.
- In caso di uso diverso, si estingue qualsiasi diritto di garanzia.
- Utilizzare l'apparecchio solo in posizione corretta, come viene mostrato nel presente manuale d'uso. **L'apparecchio non è pensato per poter sopportare il peso dell'utilizzatore!**
- Non utilizzare l'apparecchio quando si dorme o si è sdraiati sul letto.
- Non utilizzare l'apparecchio prima di andare a letto. Il massaggio ha un effetto stimolante.
- Non utilizzare mai l'apparecchio quando siete alla guida di un veicolo o state comandando una macchina.
- Il tempo d'impiego massimo per ogni seduta è di 15 minuti. Un utilizzo prolungato riduce la durata di vita dell'apparecchio.

- In caso di uso prolungato può avvenire surriscaldamento. Lasciar raffreddare l'apparecchio almeno per 15 minuti dopo averlo usato per 15 minuti, prima di riavviarlo.
- Non posizionare e utilizzare mai l'apparecchio direttamente accanto a un forno elettrico o altre fonti di calore.
- Non lasciare incustodito l'apparecchio se è collegato alla rete di alimentazione.
- Evitare il contatto dell'apparecchio con oggetti taglienti o appuntiti.
- Non coprire l'apparecchio se è in funzione. Non utilizzarlo mai sotto coperte e cuscini. Sussiste il pericolo di incendi, scosse elettriche e ferite.

manutenzione e pulizia

- L'apparecchio non richiede alcuna manutenzione. Qualora tuttavia dovessero sorgere dei problemi, controllare semplicemente che la spina sia correttamente inserita.
- L'utilizzatore può effettuare solo interventi di pulizia sull'apparecchio. In caso di guasti, non riparare l'apparecchio personalmente, pena l'estinzione di qualsiasi diritto a garanzia.
- Consultare il proprio rivenditore specializzato e fare eseguire le riparazioni esclusivamente dal servizio di assistenza.
- Non immergere l'apparecchio in acqua o in altri liquidi.
- Qualora nell'apparecchio entrasse dell'acqua, disinserire immediatamente la spina dalla presa di alimentazione elettrica.



Entrambi gli inserti ⑦ sono rimovibili e possono essere lavati a mano.



Non pulire con sostanze chimiche!

Grazie!

Grazie per la fiducia accordataci e complimenti per la scelta!

Con il massaggiatore per piedi **FM 888** avete acquistato un prodotto di qualità di **MEDISANA**. Questo dispositivo è adatto per i massaggi ai piedi con o senza funzione di riscaldamento. Per avere l'effetto desiderato e per trarre beneficio a lungo con il massaggiatore per piedi **FM 888** di **MEDISANA**, vi consigliamo di leggere attentamente le seguenti indicazioni per l'uso e per la cura.

2.1 Materiale in dotazione e imballaggio

Verificare in primo luogo che l'apparecchio sia completo e che non vi siano segni di danni. In caso di dubbi non mettere in funzione l'apparecchio e rivolgersi al proprio rivenditore o al proprio centro di assistenza. Il materiale consegnato consta di:

- 1 **MEDISANA** Massaggiatore per piedi **FM 888**
- 1 Istruzioni per l'uso



Le confezioni sono riutilizzabili o possono essere riciclate. Smaltire il materiale d'imballaggio non più necessario in conformità alle disposizioni vigenti. In caso di danneggiamenti dovuti al trasporto, mettersi immediatamente in contatto con il proprio rivenditore.



AVVERTENZA

Assicurarsi che i sacchetti d'imballaggio non siano alla portata dei bambini. Pericolo di soffocamento!

2.2 Cosa è un massaggio Shiatsu?

Lo Shiatsu è una forma di digitopressione ed è una delle tecniche di massaggio più importanti, come il linfodrenaggio manuale e il massaggio riflessogeno. Questa forma di terapia corporea sviluppata in Giappone deriva dalla medicina cinese tradizionale. Con delicati tocchi e pressioni benefiche, si risveglia l'energia vitale e la si fa scorrere. L'obiettivo di questo massaggio è sciogliere le tensioni muscolari e armonizzare corpo e psiche mediante il flusso ottimale di energia vitale.

2.3 Per che cosa viene utilizzato il massaggiatore per piedi FM 888?

I piedi si affaticano molto giornalmente e sono quindi particolarmente soggetti ai dolori, agli indurimenti e alle tensioni muscolari. Con il massaggiatore per piedi **FM 888** di **MEDISANA** si possono coccolare e rilassare i piedi dopo una lunga giornata. Ogni massaggio può essere combinato con un trattamento termico. Ciò favorisce il rilassamento, attiva il sistema circolatorio e ha un effetto piacevole sulle parti muscolari.






ATTENZIONE

Assicurarsi di non superare il tempo di impiego massimo di 15 minuti!

3.1 Massaggio ai piedi

Mettere il **massaggiatore per piedi FM 888** di **MEDISANA** in posizione non ribaltabile sul pavimento di fronte a una comoda sedia e inserire la spina in una presa di corrente.

1. Accendere il dispositivo con l'interruttore di accensione/spegnimento **①** e sedersi in modo rilassato sulla sedia. La spia indicatrice intorno all'interruttore di accensione/spegnimento **①** lampeggia arancione. Mettere i piedi negli inserti **⑦**.
2. Tramite l'accensione, il calore, il massaggio Shiatsu e il massaggio ad aria compressa sono tutti attivi con intensità bassa. Le rispettive spie indicatrici intorno ai tasti lampeggiano bianche.
3. Il calore può essere acceso o spento tramite il tasto **④** . Se il calore è disattivato, si spegne la spia indicatrice intorno al tasto.
4. Il massaggio Shiatsu può essere commutato durante il trattamento premendo il tasto **②**  tra funzionamento continuo o massaggio a intervalli. La spia indicatrice intorno al tasto indica la modalità attualmente attiva: bianco = funzionamento continuo, arancione = massaggio a intervalli
5. Il massaggio ad aria compressa può essere commutato durante il trattamento premendo il tasto **③**  tra intensità bassa e alta. La spia indicatrice intorno al tasto indica l'intensità attualmente attiva: bianco = bassa, arancione = alta
6. Al termine del massaggio, spegnere il dispositivo con l'interruttore di accensione/spegnimento **①** . Staccare la spina dalla presa.

3.2 Durata dell'applica- zione

In linea di principio si può dedicare a un trattamento di massaggio circa 10 - 15 minuti ed effettuarlo una o due volte al giorno. Assicurarsi tuttavia che dopo ogni utilizzo l'apparecchio si sia completamente raffreddato, prima di rimetterlo in funzione!

4.1 Pulizia e manuten- zione

- Prima di pulire l'apparecchio, assicurarsi che l'apparecchio sia spento e che l'alimentatore sia stato staccato dalla presa. Fare raffreddare l'apparecchio.
- Pulire l'apparecchio per il massaggio solo con una spugna leggermente inumidita. Non utilizzare in alcun caso spazzole, detergenti aggressivi, benzina, solventi o alcool. Asciugare il sedile con un panno morbido pulito.
- Per pulire l'apparecchio non immergerlo mai in acqua e fare attenzione che né acqua né umidità penetrino nell'apparecchio
- Riutilizzare l'apparecchio solo una volta che è completamente asciutto. Raddrizzare il cavo se attorcigliato.
- Avvolgere accuratamente il cavo per evitare che subisca rotture o danneggiamenti.
- Conservare l'apparecchio preferibilmente nella confezione originaria e custodirlo in un luogo pulito e asciutto.

4.2 Smaltimento



L'apparecchio non può essere smaltito insieme ai rifiuti domestici. Ogni utilizzatore ha l'obbligo di gettare tutte le apparecchiature elettroniche o elettriche, contenenti o prive di sostanze nocive, presso un punto di raccolta della propria città o di un rivenditore specializzato, in modo che vengano smaltite nel rispetto dell'ambiente. Per lo smaltimento rivolgersi alle autorità comunali o al proprio rivenditore.

4.3 Dati tecnici

Nome e modello	: MEDISANA Massaggiatore per piedi FM 888
Voltaggio, frequenza	: 220-240V 50/60 Hz
Potenza assorbita	: 30 W
Condizioni di funzionamento	: Solo in ambienti asciutti
Condizioni di stoccaggio	: Fresco e asciutto
Dimensioni	: Circa 42 x 36 x 22,5 cm
Peso	: Circa 4,1 kg
Codice articolo	: 88398
Codice EAN	: 40 15588 88398 9



Alla luce dei costanti miglioramenti dei prodotti, ci riserviamo la facoltà di apportare qualsiasi modifica tecnica e strutturale.

La versione attuale di queste istruzioni per l'uso si trova all'indirizzo:
www.medisana.com

Condizioni di garanzia e di riparazione

In caso di garanzia, contattare il vostro rivenditore di fiducia o direttamente il centro di assistenza. Se dovesse essere necessario spedire l'apparecchio, specificare il guasto e allegare una copia della ricevuta di acquisto.

Valgono le seguenti condizioni di garanzia:

1. I prodotti **MEDISANA** hanno una garanzia di tre anni a partire dalla data di vendita. La data di acquisto deve essere comprovata in caso di garanzia dalla ricevuta di acquisto o dalla fattura.
2. Durante il periodo di garanzia, i guasti dovuti a difetti di materiale o di lavorazione vengono eliminati gratuitamente.
3. Una prestazione di garanzia non dà diritto al prolungamento del periodo di garanzia, né per l'apparecchio né per i componenti sostituiti.
4. La garanzia non include:
 - a. tutti i danni risultanti da uso improprio, ad esempio dall'inosservanza delle istruzioni d'uso,
 - b. i danni riconducibili a manutenzione o ad interventi effettuati dall'acquirente o da terzi non autorizzati,
 - c. danni di trasporto verificati durante il trasporto dal produttore al consumatore o durante l'invio al servizio clienti,
 - d. gli accessori soggetti a normale usura.
5. È altresì esclusa qualsiasi responsabilità per danni secondari diretti o indiretti causati dall'apparecchio anche se il danno all'apparecchio viene riconosciuto come caso di garanzia.

**MEDISANA AG**

Jagenbergstraße 19

41468 NEUSS

Germania

eMail: info@medisana.de

Internet: www.medisana.de

L'indirizzo del servizio di assistenza è riportato nel foglio allegato separato.



¡NOTAS IMPORTANTES! ¡CONSERVAR SIN FALTA!

Antes de utilizar el aparato, lea detenidamente las instrucciones de manejo, especialmente las indicaciones de seguridad; guarde estas instrucciones para su consulta posterior. Si cede el aparato a terceras personas, entregue también estas instrucciones de manejo.

Leyenda



Estas instrucciones forman parte de este aparato. Contienen información importante relativa a la puesta en funcionamiento y manejo. Lea estas instrucciones en su totalidad. Si no se respetan estas instrucciones se pueden producir graves lesiones o daños en el aparato.



ADVERTENCIA

Las indicaciones de advertencia se deben respetar para evitar la posibilidad de que el usuario sufra lesiones.



ATENCIÓN

Estas indicaciones se deben respetar para evitar posibles daños en el aparato.



NOTA

Estas indicaciones le ofrecen información adicional que le resultará útil para la instalación y para el funcionamiento.

LOT Número de LOTE



Fabricante



alimentación de corriente

- Antes de conectar el aparato a la red de suministro, compruebe que la tensión indicada en la placa de características se corresponda con la tensión de su red de suministro.
- Conecte el enchufe al tomacorriente únicamente cuando el aparato esté apagado.
- Mantenga el cable y el aparato lejos del calor, de superficies calientes, de humedad y de líquidos. Nunca toque el enchufe con las manos húmedas o mojadas o si está parado en el agua.
- Los componentes de la unidad que conducen voltios no deben entrar en contacto con líquido.
- No coja la unidad si cae en agua. Desenchufe el cable inmediatamente.
- Conecte la unidad de manera que se pueda acceder fácilmente al enchufe.
- Apague siempre el aparato inmediatamente después de su uso con el interruptor de encendido/apagado ① ① y retire el enchufe de la toma de corriente.
- Desconecte la unidad del sistema de suministro eléctrico tirando del enchufe. ¡No tire nunca del cable!
- No desplace la unidad, ni tire de ella ni le dé la vuelta tirando del cable.
- Si el cable o el enchufe están dañados, no deberá continuar utilizándose el aparato.
- Si el cable está dañado, solo podrán reemplazarlo **MEDISANA**, un distribuidor autorizado o una persona correspondientemente calificada.
- Preste atención a que los cables no se conviertan en una trampa para los tropiezos. No deberán doblarse, apretarse ni retorcerse.

casos especiales de personas

- Este equipo lo pueden emplear niños a partir de 8 años, personas con minusvalías físicas, sensoriales o mentales o personas sin experiencia ni conocimientos, siempre que estén bajo supervisión o se les haya mostrado el funcionamiento del dispositivo y se les hayan indicado claramente los posibles riesgos.
- Los niños deben estar vigilados para asegurarse de que no utilicen el aparato como juguete.
- Los niños no podrán limpiar ni poner a punto el dispositivo sin supervisión.
- No utilice este aparato para apoyarse o como sustituto de aplicaciones medicinales. Las dolencias y los síntomas crónicos podrían incluso empeorar.
- Debe interrumpir la aplicación del dispositivo de masaje **FM 888** tras haberlo consultado con su médico cuando:
 - está embarazada,
 - tiene un marcapasos, articulaciones artificiales o implantes electrónicos,
 - padece una de las siguientes enfermedades o molestias: Problemas circulatorios, varices, heridas abiertas, contusiones, desgarros de la piel, inflamación de las venas.
- No utilice el dispositivo cerca de los ojos o en otras zonas del cuerpo delicadas.
- Si siente dolor o el masaje le resulta molesto, deje de utilizar el aparato y consulte a su médico.
- Tenga precaución cuando utilice la función de calor. **La superficie del dispositivo se calienta.** No aplique el dispositivo en niños pequeños, en personas minusválidas o insensibles al calor.
- Si sufre un dolor desconocido y si se encuentra bajo tratamiento médico y/o utiliza aparatos médicos, consulte con su médico el uso del dispositivo de masaje.

antes de usar el aparato

- Verifique cuidadosamente el enchufe, el cable y el masajeador antes de cada uso para detectar eventuales daños. No deberá ponerse en funcionamiento un aparato defectuoso.
- No utilice el dispositivo si éste, el cable o el enchufe están dañados, si el dispositivo no funciona correctamente o si se ha caído al suelo o está húmedo. Para evitar peligros, envíe el aparato al Servicio Técnico para repararlo.

uso del aparato

El aparato no está concebido para un uso comercial ni médico. En caso de tener intenciones médicas, consulte con su médico antes de usar el aparato.



Utilice únicamente el dispositivo de masaje en espacios cerrados.



No utilice el dispositivo de masaje en recintos húmedos (p. ej. en baños o duchas).

- Utilice el asiento para el masaje sólo para el fin indicado en las instrucciones de uso.
- En caso de usarlo para fines distintos a los indicados se extinguirá el derecho de garantía.
- Utilice el aparato sólo en la posición correcta como se describe en estas instrucciones. **El aparato no está diseñado para soportar su peso corporal.**
- No utilice el dispositivo cuando esté durmiendo o tumbado en la cama.
- No utilice el dispositivo antes de dormirse. El masaje tiene un efecto estimulante.
- No utilice nunca el dispositivo durante la conducción o el manejo de una máquina.
- La duración máxima de uso es de 15 minutos. Su utilización durante mucho tiempo acorta la vida útil del dispositivo.

- El uso demasiado prolongado puede producir sobrecalentamiento. Después de utilizar el aparato durante 15 minutos, deje que se enfríe durante como **mínimo** 15 minutos antes de utilizarlo nuevamente.
- No coloque ni utilice el aparato nunca directamente junto a una estufa eléctrica u otras fuentes de calor.
- No deje la unidad sin vigilancia mientras se encuentre conectada a la corriente eléctrica.
- Evite el contacto del aparato con objetos puntiagudos o afilados.
- No cubra el dispositivo mientras esté enchufado. En ningún caso lo utilice debajo de una manta o de una almohada. Corre el peligro de provocar fuego, electrocutarse o sufrir lesiones.

mantenimiento y limpieza

- El aparato no requiere mantenimiento. No obstante, si surgiera algún inconveniente, simplemente controle si el enchufe está conectado correctamente.
- Usted únicamente podrá realizar los trabajos de limpieza del aparato. En caso de avería, no intente reparar el aparato usted mismo, puesto que en este caso ya no será aplicable la garantía. Póngase en contacto con su establecimiento especializado y haga reparar el aparato únicamente por los centros de servicio.
- No sumerja el aparato en agua o en cualquier otra sustancia líquida.
- Si a pesar de ello penetrara alguna sustancia líquida en el aparato desconecte inmediatamente el cable de red.



Los dos elementos ⑦ se pueden extraer y se pueden lavar a mano.



¡No limpiar en seco!

¡Muchas gracias!

¡Muchas gracias por su confianza y felicitaciones!

Con el masajeador para pies **FM 888** ha adquirido un producto de calidad de **MEDISANA**. Este aparato ha sido diseñado para masajear los pies con o sin calor. Para obtener los resultados deseados y disfrutar durante mucho tiempo de su masajeador para pies **FM 888** de **MEDISANA**, le recomendamos leer atentamente las siguientes indicaciones acerca del uso y mantenimiento.

2.1 Volumen de suministros y embalaje

Compruebe primero si el aparato está completo y si no presenta daño alguno. En caso de dudas, no ponga el aparato en funcionamiento y diríjase a su proveedor o punto de atención al cliente.

El volumen de entrega comprende:

- 1 **MEDISANA** Masajeador para pies **FM 888**
- 1 Manual de instrucciones



El embalaje es reutilizable o puede reciclarse. Deshágase del material de embalaje que no se necesite, siguiendo las normas pertinentes. Si al desembalar observara algún daño causado durante el transporte, póngase inmediatamente en contacto con el comerciante.



ADVERTENCIA

¡Asegúrese de que los plásticos de embalaje no caigan en manos de niños! ¡Existe el peligro de!

2.2 ¿Qué es el masaje Shiatsu?

Shiatsu, un tipo de masaje que se aplica ejerciendo presión con los dedos, forma parte de las técnicas de masaje más importantes, como el drenaje linfático manual o el masaje de zonas reflejas. Esta forma de terapia corporal desarrollada en Japón deriva del masaje tradicional chino. Con suaves contactos y una presión agradable se despierta la energía de vivir y se hace que fluya. El objetivo de este masaje es, tanto eliminar las tensiones en los músculos, como armonizar cuerpo y psique con un flujo óptimo de la energía vital.

2.3 ¿Para qué se emplea el Masajeador para pies FM 888?

En la rutina diaria los pies sufren mucho y por eso suelen sufrir dolores, endurecimientos y tensiones. Con el masajeador para pies **FM 888** de **MEDISANA** puede mimar y relajar sus pies tras un largo día.

Cada masaje se puede combinar con un tratamiento de calor. Eso fomenta la relajación, activa la circulación sanguínea y surte un efecto agradable sobre la musculatura.


















ATENCIÓN

Tenga en cuenta que la duración máxima de funcionamiento no debe superar los 15 minutos.

3.1 Masaje de pies

Coloque el masajeador para pies **FM 888** de **MEDISANA** sobre el suelo, protegido contra vuelco delante de una silla cómoda y enchufe el cable de alimentación en una toma de corriente.

1. Encienda el aparato con el botón de encendido/apagado   y siéntese cómodamente en la silla. La luz del indicador alrededor del botón de encendido/apagado   brilla de color naranja. Ponga los pies dentro de los elementos .
2. Al encender el calor, el masaje shiatsu y el masaje con aire a presión están configurados de forma automática en la intensidad más baja. Las luces indicadoras correspondientes alrededor de los botones brillan en blanco.
3. El calor se puede encender o apagar con el botón    . Si el calor está desactivado, se apaga la luz indicadora alrededor de ese botón.
4. El masaje shiatsu se puede conmutar durante el funcionamiento pulsando el botón   entre modo continuo y masaje a intervalos. La luz indicadora alrededor del botón muestra el modo operativo actualmente seleccionado: blanco = modo continuo, naranja = modo por intervalos.
5. El masaje con aire a presión se puede conmutar durante el funcionamiento pulsando el botón   entre mayor y menor intensidad. La luz indicadora alrededor del botón muestra el grado de intensidad actualmente seleccionado: blanco = baja, naranja = alta.
6. Tras finalizar el masaje apague el aparato pulsando el botón de encendido/apagado  . Desenchufe el aparato de la toma de corriente.

3.2 Duración del tratamiento

Generalmente puede realizar un tratamiento de masaje de aprox. 10-15 minutos una o dos veces al día. ¡Sin embargo debe asegurarse de que tras cada tratamiento el aparato se haya enfriado completamente antes de volver a ponerlo en funcionamiento!

4.1 Limpieza y cuidado

- Antes de limpiar el dispositivo, asegúrese de que está desconectado y de que la fuente de alimentación esté desenchufada. Deje enfriar el dispositivo.
- Limpie el dispositivo de masaje solamente con una esponja ligeramente humedecida. No utilice en ningún caso cepillos, productos de limpieza agresivos, bencina, diluyentes o alcohol. Seque el asiento con un paño suave y limpio.
- No sumerja nunca el dispositivo en agua y tenga cuidado de que no se infiltre agua u otros líquidos en su interior.
- No utilice el aparato de nuevo hasta que no se haya secado completamente.
- Si el cable está torcido, enderécelo.
- Enrolle el cable de red con cuidado para evitar que se produzca una rotura.
- Guarde el aparato en su embalaje original y consérvelo en un lugar limpio y seco.

4.2 Indicaciones para la eliminación



Este aparato no se debe eliminar por medio de la recogida de basuras doméstica. Todos los usuarios están obligados a entregar todos los aparatos eléctricos o electrónicos, independientemente de si contienen sustancias dañinas o no, en un punto de recogida de su ciudad o en el comercio especializado, para que puedan ser eliminados sin dañar el medio ambiente. Para más información sobre cómo deshacerse de su aparato, diríjase a su ayuntamiento o a su establecimiento especializado.

4.3 Datos técnicos

Nombre y modelo	: MEDISANA Masajeador para pies FM 888
Tensión, frecuencia	: 220-240V 50/60 Hz
Potencia de calentamiento	: 30 W
Condiciones de servicio	: Sólo en espacios secos
Condiciones de almacenaje	: En un lugar seco y fresco
Medidas	: Aprox. 42 x 36 x 22,5 cm
Peso	: Aprox. 4,1 kg
Nº. Art.	: 88398
Numeración EAN	: 40 15588 88398 9



Con vistas a mejoras de la calidad del producto, nos reservamos el derecho de introducir modificaciones técnicas y de diseño.

En www.medisana.com encontrará la versión más actual de estas instrucciones de uso

Condiciones de garantía y reparación Le rogamos consulte con su distribuidor especializado o directamente con el centro de servicio técnico en caso de una reclamación. Si tuviera que remitirnos el dispositivo, le rogamos indique el defecto y adjunte una copia del recibo de compra.

En este caso, se aplicarán las siguientes condiciones de garantía:

1. Con relación a los productos de **MEDISANA**, se ofrece una garantía por un período de 3 años a partir de la fecha de compra. En caso de una reclamación, la fecha de compra debe probarse mediante el recibo de compra o la factura.
2. Los defectos de material o de fabricación se eliminarán de forma gratuita dentro del período de garantía.
3. La aplicación de la garantía no conlleva una extensión del período de garantía, ni con respecto al dispositivo ni con respecto a los componentes sustituidos.
4. Esta garantía no cubre:
 - a. todos los daños causados por abuso, por ej. por incumplimiento del manual de uso;
 - b. los daños debidos a reparaciones o intervenciones por parte del comprador o terceros no autorizados;
 - c. los daños de transporte causados durante el transporte del domicilio del fabricante al consumidor o durante el envío al servicio técnico;
 - d. accesorios sometidos a un desgaste normal.
5. Se excluye cualquier responsabilidad por los daños directos o indirectos causados por el dispositivo, aunque el daño en el dispositivo haya sido considerado como una reclamación justificada.



MEDISANA AG

Jagenbergstraße 19

41468 NEUSS

Alemania

eMail: info@medisana.de

Internet: www.medisana.com

Encontrará la dirección de nuestra asistencia técnica en la hoja anexa.



NOTAS IMPORTANTES! GUARDAR SEM FALTA!

Antes de utilizar o aparelho, leia atentamente o manual de instruções, em especial as indicações de segurança e guarde-o para uma utilização posterior. Se entregar o aparelho a terceiros, faculte também este manual de instruções.

Descrição dos símbolos



Este manual de instruções pertence a este aparelho. Ele contém informações importantes para a colocação em funcionamento e a operação. Leia completamente este manual de instruções. O incumprimento destas instruções pode causar lesões graves ou danos no aparelho.



AVISO

Estas indicações de aviso têm de ser cumpridas para evitar possíveis lesões do utilizador.



ATENÇÃO

Estas indicações têm de ser cumpridas para evitar possíveis danos no aparelho.



NOTA

Estas notas fornecem informações adicionais úteis para a instalação ou a operação.



LOT Número de lote



Fabricante



para a alimentação de corrente

- Antes de conectar o aparelho à sua alimentação de corrente, tenha atenção para que a tensão eléctrica indicada na chapa de identificação corresponda à da sua rede eléctrica.
- Insira a ficha de alimentação na tomada apenas quando o dispositivo se encontrar desligado.
- Mantenha o cabo de alimentação e o aparelho afastados de fontes de calor, superfícies quentes, humidade e líquidos. Nunca agarre na ficha de alimentação com as mãos molhadas ou húmidas ou se se encontrar dentro de água.
- Os componentes do aparelho que transportam corrente não podem entrar em contacto com líquidos.
- Não tente apanhar o aparelho se este cair na água. Desligue imediatamente a ficha da tomada de corrente.
- Ligue a unidade de modo a que a ficha fique facilmente acessível.
- Imediatamente após a utilização, desligue o aparelho com o interruptor de LIGAR/DESLIGAR   e extraia a ficha de rede da tomada de corrente.
- Desligue a unidade da rede eléctrica segurando na ficha. Nunca puxe pelo cabo!
- Não transporte, arraste ou vire o aparelho puxando pelo cabo.
- Caso o cabo ou a ficha de alimentação estejam danificados, deve ser interrompida a utilização do aparelho.
- Caso o cabo de alimentação esteja danificado, só poderá ser substituído pela **MEDISANA**, por um fornecedor especializado ou por alguém com as qualificações necessárias.
- Tome precauções para que não exista perigo de tropeçar nos cabos. Estes não devem ser dobrados, trilhados ou torcidos.

para pessoas especiais

- Este aparelho não pode ser utilizado por crianças a partir de 8 anos de idade e por pessoas com capacidades físicas, sensoriais ou mentais limitadas ou com falta de experiência e conhecimento, desde que vigiadas ou que tenham sido instruídas sobre o uso do aparelho com segurança e, conseqüentemente, entendam o funcionamento do mesmo.
- As crianças devem ser vigiadas para garantir que não brincam com o aparelho.
- A limpeza e manutenção não podem ser executadas por crianças sem supervisão.
- Não utilize este aparelho para auxiliar ou substituir aplicações médicas. Os problemas e sintomas crónicos podem-se agravar.
- Deverá não utilizar o aparelho de massagem **FM 888**, ou consultar primeiramente o seu médico, se:
 - existir uma gravidez,
 - tiver um pacemaker, articulações artificiais ou implantes electrónicos,
 - sofrer de uma ou de algumas das doenças ou queixas seguintes: problemas de circulação sanguínea, varizes, feridas abertas, contusões, gretas na pele, flebites.
- Não utilize o aparelho próximo dos olhos ou noutras partes do corpo que sejam mais sensíveis.
- Se sentir dores ou se a massagem for desagradável, interrompa a utilização e consulte o seu médico.
- Proceda com cuidado quando se utiliza a função de aquecimento. **O aparelho não apresenta superfícies quentes.** O aparelho não deve ser aplicado em crianças, pessoas desamparadas ou insensíveis ao calor.
- Nas dores de etiologia desconhecida, e caso esteja a ser sujeito(a) a tratamento médico e/ou a utilizar dispositivos médicos, consulte o seu médico assistente antes de utilizar o aparelho de massagem.

antes da utilização do aparelho

- Verifique atentamente se a ficha de alimentação, o cabo e o aparelho de massagem apresentam danos, antes de cada utilização. Um aparelho danificado não deve ser utilizado.
- Não utilize o aparelho se este ou o cabo apresentarem danos visíveis, o aparelho não funcionar correctamente, tiver caído ou esteja húmido. Para evitar perigos, envie o aparelho para o centro de assistência para ser reparado.

para a utilização do aparelho

O aparelho não se destina a fins comerciais ou para a utilização na área medicinal. Se tiver questões a nível da saúde, consulte o seu médico antes da utilização do aparelho.



Utilize o aparelho de massagem apenas em espaços fechados.



Não utilize o aparelho de massagem em locais com humidade (p.ex. durante o banho ou duche).

- Utilize o aparelho apenas de acordo com as prescrições das instruções de utilização.
- Em caso de utilização não adequada, o direito à garantia perde a sua validade.
- Utilize o aparelho apenas na posição correcta como descrito nestas instruções. **O aparelho não foi concebido para suportar o seu peso corporal!**
- Não utilize o aparelho durante o sono ou deitado(a) na cama.
- Não utilize o aparelho imediatamente antes de dormir. A massagem tem um efeito estimulante.
- Não deverá nunca utilizar o aparelho durante a condução de veículos automóveis ou de máquinas.
- O tempo de funcionamento máximo para uma aplicação é de 15 minutos. O uso prolongado reduz a vida útil do aparelho.

- Uma utilização demasiado prolongada pode provocar sobreaquecimento. Deixe o aparelho arrefecer pelo **menos** 15 minutos após cada 15 minutos de utilização, antes de o utilizar novamente.
- Nunca posicione ou utilize o aparelho directamente ao lado de aquecimentos ou outras fontes de calor.
- Não deixe o aparelho sem supervisão quando este está conectado à rede eléctrica.
- Evite o contacto do aparelho com objectos pontiagudos ou afiados.
- Não cubra o aparelho se este estiver ligado. Não deverá nunca utilizar o aparelho debaixo de cobertores ou de almofadas. Existe o perigo de incêndio, choque eléctrico e ferimentos.

para a manutenção e limpeza

- O aparelho não requer manutenção. Contudo, caso ocorra alguma anomalia, verifique apenas se a ficha de alimentação se encontra ligada de forma correcta e segura.
- Você apenas deve realizar trabalhos de limpeza no aparelho. Em caso de falhas, não tente reparar o aparelho, pois, caso contrário, qualquer direito à garantia perde a sua validade.
- Consulte o seu revendedor especializado e mande reparar o aparelho pelo serviço de assistência.
- Nunca mergulhe o aparelho em água ou outros líquidos.
- Se alguma vez penetrar água no aparelho, retire imediatamente a ficha de rede da tomada.



Ambas inserções ⑦ são removíveis e podem ser lavadas manualmente.



Não limpar com agentes químicos!

Muito obrigada

Obrigado pela sua confiança e parabéns!

Com a compra deste massagrador de pés **FM 888**, optou por um produto de qualidade da marca **MEDISANA**. Este dispositivo foi projetado para massagem de pés com ou sem função de aquecimento. Para que alcance o êxito desejado e tenha satisfação por longo tempo com seu massagrador de pé **FM 888** da **MEDISANA**, recomendamos que leia atentamente as seguintes indicações sobre o uso e cuidados.

2.1 Material fornecido e embalagem

Por favor, em primeiro lugar, verifique se o aparelho está completo e não apresenta qualquer dano. Em caso de dúvida, não coloque o aparelho em funcionamento e consulte o seu revendedor ou o seu centro de assistência. Do volume de fornecimento fazem parte:

- 1 **MEDISANA** Massagrador de pés **FM 888**
- 1 Manual de utilização



As embalagens podem ser reutilizadas ou podem ser eliminadas através da reciclagem. Por favor, elimine adequadamente o material da embalagem não necessário. Se, durante o desembalamento, verificar danos devido ao transporte, por favor, entre imediatamente em contacto com o seu revendedor.



ADVERTÊNCIA

Tenha atenção para que as películas da embalagem não se tornem brincadeiras para crianças! Existe perigo de asfixia

2.2

O que é uma massagem Shiatsu?

O Shiatsu é uma forma de massagem de acupressura e, tal como a drenagem linfática manual e a massagem das zonas de reflexo, pertence às técnicas de massagem mais importantes. Esta forma de terapia física desenvolvida no Japão tem origem na massagem chinesa tradicional. Por meio de toques suaves e pressão agradável, a energia vital é estimulada e começa a fluir pelo corpo. O objectivo desta massagem é aliviar as tensões, bem como harmonizar o corpo e a mente por meio do fluxo ideal da energia vital.

2.3

Para que é usado o massagrador de pés FM 888?

Os pés são fortemente sobrecarregados na vida quotidiana e, portanto, estão particularmente suscetíveis a dores, endurecimento e tensões musculares. Com o massagrador de pés **FM 888** da **MEDISANA** você pode tratar dos pés e relaxar após um longo dia. Cada massagem pode ser combinada com um tratamento a quente. Isso promove o relaxamento, ativa o sistema circulatório e tem um efeito agradável nas partes musculares.
















ATENÇÃO

Preste atenção para não exceder o tempo de funcionamento máximo de 15 minutos!

3.1 Massagem dos pés

Coloque o massageador de pés **FM 888 MEDISANA** estavelmente no chão em frente a uma cadeira confortável e conecte a ficha de alimentação a uma tomada elétrica.

1. Ligue o aparelho com a chave liga/desliga   e sente-se de forma relaxada na cadeira. A luz indicadora em torno da chave liga/desliga   acende em laranja. Coloque os pés nas inserções .
2. Ao ligar, o aquecimento, a massagem de shiatsu e a massagem de pressão de ar são ativados com baixa intensidade. As respetivas luzes indicadoras ao redor dos botões acendem-se em branco.
3. O aquecimento pode ser ligado ou desligado ao pressionar o botão  . Se o aquecimento estiver desativado, a luz indicadora apaga ao torno do botão.
4. A massagem de shiatsu pode ser comutada entre operação contínua e massagem intermitente ao pressionar o botão   durante a operação. A luz indicadora em torno do botão indica o modo de operação atualmente ajustado: Branca = operação contínua, laranja = operação intermitente.
5. A massagem de pressão de ar pode ser ajustada para uma intensidade mais baixa ou mais alta ao pressionar o botão   durante a operação. A luz indicadora em torno do botão indica a intensidade atualmente ajustada: Branca = baixa, laranja = alta.
6. Após o término da massagem, desligue o aparelho com a chave liga/desliga  . Retire a ficha de alimentação da tomada.

3.2 Duração de utilização

De um modo geral, poderá efectuar um tratamento de massagem de aprox. 10 a 15 minutos e repeti-lo uma a duas vezes diárias. Contudo, tenha atenção para que o aparelho esteja completamente arrefecido após cada utilização antes de voltar a colocá-lo em funcionamento!

4.1 Limpeza e conservação

- Antes de limpar o aparelho, certifique-se de que o mesmo está desligado e de que a fonte de alimentação está desligada da tomada. Deixe o aparelho arrefecer.
- Limpe o aparelho de massagem apenas com uma esponja ligeiramente húmida. Nunca utilize escovas, produtos de limpeza agressivos, gasolina, diluente ou álcool. Seque o assento friccionando-o com um pano macio e limpo.
- Nunca mergulhe o aparelho em água para o limpar e certifique-se de que não penetra água nem outros líquidos no interior do aparelho.
- Volte a utilizar o aparelho apenas quando este estiver completamente seco. Desenrole o cabo se este estiver torcido.
- Enrole cuidadosamente o cabo de alimentação para evitar danos no mesmo.
- A melhor maneira de proteger o aparelho é colocá-lo dentro da embalagem original e guardá-lo num local limpo e seco.

4.2 Indicações sobre a eliminação



Este aparelho não pode ser eliminado em conjunto com o lixo doméstico. Cada consumidor tem o dever de entregar qualquer aparelho eléctrico ou electrónico com ou sem substâncias nocivas nos postos de recolha públicos da sua cidade ou no seu revendedor especializado, para que possam ser eliminados ecologicamente. Para mais informações sobre as formas de descarte, contacte as autoridades locais ou o seu revendedor.

4.3 Dados técnicos

Nome e modelo	: MEDISANA Massageador de pés FM 888
Alimentação de corrente	: 220-240V 50/60 Hz
Consumo de energia	: 30 W
Condições funcion.	: Apenas em divisões secas
Condições armazen.	: Limpa e seca
Dimensões	: Aprox. 42 x 36 x 22,5 cm
Peso	: Aprox. 4,1 kg
Artigo n°	: 88398
EAN	: 40 15588 88398 9



Devido aos constantes melhoramentos do produto, reservamos o direito a proceder a alterações técnicas e estéticas.

A respetiva versão atual deste manual de utilização pode ser consultada em www.medisana.com

Garantia e condições de reparação Por favor, em caso de garantia, contacte o seu revendedor especializado ou directamente o centro de assistência. Se for necessário enviar o aparelho, por favor, envie o aparelho indicando a avaria e acompanhado de uma cópia do recibo de compra.

Em caso de garantia aplicam-se as seguintes condições:

1. Aos produtos **MEDISANA** concedemos uma garantia de três anos a partir da data de compra. Em caso de garantia, a data de compra tem de ser comprovada através do recibo de compra ou factura.
2. As deficiências devido a erros de material ou de fabricação são eliminadas gratuitamente dentro do prazo de garantia.
3. Após um serviço de garantia, o prazo da garantia não é prolongado, nem para o aparelho nem para as peças substituídas.
4. A garantia exclui:
 - a. todos os danos resultantes de manuseamento inadequado como, p.ex., devido ao não cumprimento do manual de instruções.
 - b. danos resultantes de reparações ou intervenções pelo comprador ou por terceiros não autorizados.
 - c. danos de transporte resultantes do percurso entre o fabricante e o consumidor ou durante o envio para o serviço de assistência a clientes.
 - d. componentes exteriores sujeitos a um desgaste normal.
5. Não nos responsabilizamos por danos consequentes directos ou indirectos que são causados pelo aparelho mesmo quando o dano no aparelho é reconhecido como um caso de garantia.



MEDISANA AG

Jagenbergstraße 19

41468 NEUSS

Alemanha

eMail: info@medisana.de

Internet: www.medisana.de

Encontra o endereço da assistência técnica na folha em anexo.



BELANGRIJKEAANWIJZINGEN! ABSOLUUT BEWAREN!

Lees de gebruiksaanwijzing, in het bijzonder de veiligheidsinstructies, zorgvuldig door vooraleer u het apparaat gebruikt en bewaar de gebruiksaanwijzing voor verder gebruik. Als u het toestel aan derden doorgeeft, geef dan deze gebruiksaanwijzing absoluut mee.

Verklaring van de symbolen



Deze gebruiksaanwijzing behoort bij dit toestel. Ze bevat belangrijke informatie over de ingebruikneming en het gebruik. Lees deze gebruiksaanwijzing helemaal. Het niet naleven van deze instructie kan zware verwondingen of schade aan het toestel veroorzaken.



WAARSCHUWING

Deze waarschuwingen moeten in acht genomen worden om mogelijk letsel van de gebruiker te verhinderen.



OPGELET

Deze aanwijzingen moeten in acht genomen worden om mogelijke schade aan het toestel te verhinderen.



AANWIJZING

Deze aanwijzingen geven u nuttige bijkomende informatie bij de installatie of het gebruik.

LOT LOT-nummer



Producent



over de stroomvoorziening

- Voor u het apparaat aansluit op uw stroomtoevoer, dient u erop te letten dat de netspanning, die op het typeaanduidingsplaatje staat aangegeven overeenkomt met die van uw stroomnet.
- Steek de netstekker enkel in het stopcontact wanneer het toestel uitgeschakeld is.
- Hou het snoer alsook het toestel zelf verwijderd van hittebronnen, warme oppervlakken, vocht en vloeistoffen. Raak de netstekker nooit met natte, resp. vochtige handen aan, noch wanneer u in het water staat.
- Onderdelen van het apparaat waar spanning op staat mogen nooit met vloeistoffen in aanraking komen.
- Pak geen apparaat vast dat in het water is gevallen. Trek direct de stekker uit het stopcontact.
- Het apparaat moet zo aangesloten zijn dat de stekker gemakkelijk bereikbaar is.
- Schakel na gebruik het toestel uit met de AAN-/UIT-schakelaar ① ① en trek de stekker uit het stopcontact.
- Trek nooit aan het elektrische snoer maar altijd aan de stekker om het apparaat los te koppelen van het elektrische net.
- Gebruik het elektrische snoer nooit om het apparaat aan te dragen, te draaien of aan op te tillen.
- Wanneer het snoer of de netstekker beschadigd zijn mag het toestel niet meer worden gebruikt.
- Wanneer het netsnoer beschadigd is, mag dit alleen door **MEDISANA**, door een erkende vakhandelaar of door een behoorlijk opgeleid persoon worden vervangen.
- Let erop dat het snoer geen struikelblok wordt in de letterlijke zin. Het mag niet worden geknikt of verdraaid en het mag niet geklemd zitten.

voor bijzondere personen

- Dit toestel kan worden gebruikt door kinderen vanaf de leeftijd van 8 jaar, alsook door mensen met een fysieke, sensorische of mentale beperking, of mensen met gebrek aan kennis of ervaring, op voorwaarde dat zij onder supervisie staan of dat zij behoorlijk werden geïnformeerd over het veilige gebruik van het toestel en zij de daaruit voortvloeiende mogelijke gevaren begrijpen.
- Kinderen moeten in het oog gehouden worden om er zeker van te zijn dat ze niet met het toestel spelen.
- Kinderen mogen het toestel niet schoonmaken of onderhouden, wanneer ze niet onder supervisie staan.
- Gebruik het toestel niet ter ondersteuning of vervanging van medische toepassingen. Chronische aandoeningen en symptomen zouden zich nog kunnen verslechteren.
- U moet van het gebruik van het massagetoestel **FM 888** afzien of eerst contact opnemen met uw arts als:
 - er een zwangerschap is vastgesteld,
 - u een pacemaker, kunstmatige gewrichten of elektronische implanten heeft,
 - u aan één of meerdere van de volgende kwalen of bezwaren lijdt: storingen van de bloedsomloop, spataders, open wonden, kneuzingen, gescheurde huid, aderontstekingen.
- Gebruik het toestel niet in de buurt van de ogen of andere gevoelige lichaamsdelen.
- Als u pijn voelt of de massage als onaangenaam ervaart, breek de toepassing dan af en spreek met uw arts.
- Opgelet bij het gebruik van de warmtefunctie. **Het toestel heeft hete oppervlakken.** Gebruik het toestel niet bij kleine kinderen, hulpeloze of voor voor hitte ongevoelige personen.
- Bij onduidelijke pijn, als u in behandeling bent bij de arts en/of medische toestellen gebruikt, dient u uw arts te raadplegen voor u het massagetoestel gebruikt.

voordat u het apparaat gebruikt

- Controleer de stekker, het snoer en het massagetoestel voor elk gebruik zorgvuldig op schade. Een defect toestel mag niet in gebruik worden genomen.
- Gebruik het toestel niet als er schade aan toestel of kabel zichtbaar is, als het toestel niet perfect functioneert, als het gevallen of vochtig geworden is. Om gevaren te vermijden stuurt u het toestel naar de serviceplaats voor herstelling.

bij gebruik van het apparaat

Het toestel is niet voor commerciële doeleinden of medische toepassingen bestemd. Mocht u bedenkingen voor de gezondheid hebben, consulteer uw dokter alvorens het toestel te gebruiken.



Gebruik het massagetoestel alleen in gesloten ruimtes.



Gebruik het massagetoestel niet in vochtige ruimtes (b.v. bij het baden of douchen).

- Gebruik het apparaat alleen als bedoeld in deze handleiding.
- Als u het toestel aan zijn eigenlijke bedoeling onttrekt vervalt uw recht op garantie.
- Gebruik het toestel uitsluitend in de correcte positie zoals beschreven in deze handleiding. **Het toestel is niet uitgerust om uw lichaamsgewicht te dragen!**
- Gebruik het toestel niet als u slaapt of in bed ligt.
- Gebruik het toestel niet voor het inslapen. De massage heeft een stimulerende werking.
- Gebruik het toestel nooit als u een voertuig bestuurt of een machine bedient.
- De maximale bedrijfsduur voor een toepassing bedraagt 15 minuten. Langer gebruik verkort de levensduur van het toestel.

- Te langdurig gebruik kan tot oververhitting leiden. Laat het toestel na een gebruikperiode van 15 minuten **minstens** 15 minuten afkoelen, alvorens het opnieuw te gebruiken.
- Leg of gebruik het toestel nooit in de onmiddellijke nabijheid van een elektrische kachel of andere warmtebronnen.
- Laat het toestel niet onbeheerd als het aangesloten is op het stroomnet.
- Vermijdt het contact van het apparaat met puntige of scherpe voorwerpen.
- Bedek het toestel niet als het ingeschakeld is. Gebruik het in geen geval onder dekens of kussens. Er bestaat gevaar voor brand, elektrische schok en verwonding.

voor onderhoud en reiniging

- Het toestel behoeft geen onderhoud. Wanneer er toch een storing zou optreden, controleert u dan even of de netstekker veilig aangesloten is.
- U mag aan het apparaat enkel reinigingswerkzaamheden uitvoeren.
- Repareer het apparaat in het geval van storingen niet zelf, omdat hierdoor de garantie vervalt. Vraag uw vakhandel en laat de reparaties alleen door de service verrichten.
- Dompel het instrument niet onder in water of andere vloeistoffen.
- Indien er toch per ongeluk vocht in het instrument is binnengedrongen, koppel dan onmiddellijk het netsnoer los van de wandcontactdoos.



De beide inzetstukken ⑦ zijn afneembaar en kunnen met de hand worden gewassen.



Niet chemisch reinigen!

Hartelijk dank

Hartelijk dank voor uw vertrouwen en van harte gelukgewenst! Met het voetmassageapparaat **FM 888** heeft u een kwaliteitsproduct van **MEDISANA** gekocht. Dit apparaat is bedoeld voor voetmassage met of zonder warmtefunctie. Om het gewenste resultaat te verkrijgen en opdat u lang zult genieten van uw **MEDISANA** voetmassageapparaat **FM 888** adviseren wij u om de navolgende tips voor gebruik en onderhoud zorgvuldig door te lezen.

2.1 Omvang van de levering en verpakking

Gelieve eerst te controleren of het instrument volledig is en volledig vrij van beschadigingen is. In geval van twijfel neemt u het toestel niet in bedrijf en neemt u contact op met uw handelaar of uw servicepunt. Bij de levering horen:

- 1 **MEDISANA** Voetmassageapparaat **FM 888**
- 1 Gebruiksaanwijzing



Het verpakkingsmateriaal kan opnieuw worden gebruikt of gerecycled. Zorg ervoor dat het gebruikte verpakkingsmateriaal bij de daarvoor bestemde afvalverwerking terechtkomt. Indien u tijdens het uitpakken transportschade constateert, neem dan direct contact op met uw leverancier.

**WAARSCHUWING**

Let er op dat het verpakkingsmateriaal niet in handen komt van kinderen! Zij kunnen er in stikken!

2.2 Wat is shiatsu-massage?

Shiatsu, een vorm van vingerdrukmassage, behoort tot de belangrijke massagetechnieken, zoals de manuele lymfedrainage en de reflexzone-massage. Deze in Japan ontwikkelde vorm van lichaamtherapie is uit de traditionele chinese massage ontstaan. Door zachte aanrakingen en weldoende druk wordt de levensenergie gewekt en tot stromen gebracht. Doel van de massage is om zowel spanningen los te maken en door een geoptimaliseerde stroom van de levensenergie lichaam en geest te harmoniseren.








2.3 Waarvoor wordt het voetmassageapparaat FM 888 gebruikt?

Er wordt in het dagelijks leven heel wat van voeten gevraagd waardoor ze zeer gevoelig zijn voor spierpijn, spierknopen en stijfheid. Met het **MEDISANA** voetmassageapparaat **FM 888** kunt u uw voeten verwennen en na een lange dag heerlijk tot rust laten komen. Elke massage kan worden gecombineerd met een warmtebehandeling. Dat bevordert de ontspanning, activeert de bloedsomloop en is aangenaam voor de spieren.

**OPGELET**

Zorg ervoor dat de maximale bedrijfsduur van 15 minuten niet overschreden wordt!

3.1 Voetmassage Zet het **MEDISANA** voetmassageapparaat **FM 888** voor een gemakkelijke stoel stabiel op de grond en steek de stekker in het stopcontact.

1. Zet het apparaat aan met de aan-/uitschakelaar **1**  en ga ontspannen op de stoel zitten. Het indicatielampje om de aan-/uitschakelaar **1**  brandt oranje. Steek uw voeten in de inzetstukken **7** .
2. Door het aanzetten worden automatisch de warmte, de shiatsu massage en de luchtdrukmassage geactiveerd met een lage intensiteit. De indicatielampjes om de knoppen branden wit.
3. De warmte kan aan- en uitgezet worden met de knop **4** . Wanneer de warmte gedeactiveerd is, is het indicatielampje om de knop uit.
4. Er kan tijdens de shiatsu massage worden gekozen voor een continue massage of een intervalmassage door een druk op de knop **2** . Het indicatielampje om de knop toont de actuele instelling van de massage: wit = continu, oranje = interval.
5. Er kan tijdens de luchtdrukmassage worden gekozen voor een lage of hoge intensiteit door een druk op de knop **3** . Het indicatielampje om de knop toont de actuele instelling van de intensiteit: wit = laag, oranje = hoog.
6. Zet het apparaat na de massage uit met een aan-/uitschakelaar **1** . Trek de stekker uit het stopcontact.

3.2 Toepassingsduur Over het algemeen kunt u zich voor een massagebehandeling ongeveer 10 t/m 15 lang tijd nemen en deze dagelijks één- tot twee keer toepassen. Neem echter in acht dat na ieder gebruik het instrument volledig afgekoeld is voordat het opnieuw wordt gebruikt!

4.1 Reiniging en onderhoud

- Voor u het toestel reinigt, dient u te controleren of het toestel uitgeschakeld is en de adapter uit het stopcontact getrokken is. Laat u het apparaat afkoelen.
- Het massagetoestel reinigt u alleen met een licht bevochtigde spons. Gebruik in geen geval borstels, bijtende reinigingsmiddelen, benzine, verdunners of alcohol. Wrijft u het kussen met een schone zachte doek droog.
- Dompel het toestel om te reinigen nooit onder in water en zorg ervoor dat er geen water of andere vloeistof in het toestel dringt.
- Gebruik het apparaat pas weer als het volledig is opgedroogd.
- Ontwar het snoer, indien dit in de war is.
- Rol het netsnoer zorgvuldig op, om kabelbreuk te voorkomen.
- U kunt het apparaat het beste in de originele verpakking opbergen en het op een schone en droge plaats bewaren.

4.2 Afwalbeheer



Dit apparaat mag niet samen met het huishoudelijk afval worden aangeboden. Iedere consument is verplicht, alle elektrische of elektronische apparaten, ongeacht of die schadelijke stoffen bevatten of niet, bij een milieudepot in zijn stad of bij de handelaar af te geven, zodat ze op een milieuvriendelijke manier kunnen worden verwijderd. Wendt u zich betreffende het afvalbeheer tot uw gemeente of handelaar.

4.3 Technische Specificaties

Naam en model	: MEDISANA Voetmassageapparaat FM 888
Spanning, frequentie	: 220-240V 50/60 Hz
Opgenomen vermogen	: 30 W
Gebruiksomstandigheden	: Alleen in droge ruimtes
Opbergvoorwaarden	: Schoon, droog en koel
Afmetingen	: Ca. 42 x 36 x 22,5 cm
Gewicht	: Ca. 4,1 kg
Artikelnummer	: 88398
EAN-nummer	: 40 15588 88398 9



In het kader van onze voortdurende inspanningen naar verbeteringen, behouden wij ons het recht voor om qua vormgeving en op technisch gebied veranderingen aan ons product door te voeren.

De actuele versie van deze gebruiksaanwijzing vindt u op
www.medisana.com

Garantie en reparatievoorwaarden Wendt u zich voor garantiegevallen altijd tot uw leverancier of tot onze klantendienst. Moet u het apparaat opsturen, stuur het dan samen met de klacht en een kopie van de aankoopbon naar onze klantendienst.

Voor garantie gelden de volgende voorwaarden:

1. Voor de producten van **MEDISANA** geldt een garantietermijn van drie jaar vanaf de datum van aankoop. Deze kan door middel van de verkoopbon of factuur worden aangetoond.
2. Alle klachten, die het gevolg zijn van materiaal of fabricagefouten worden binnen de garantietermijn gratis verholpen.
3. Een geval van garantie leidt niet tot automatische verlenging van de garantietermijn, noch voor het apparaat zelf noch voor de vervangen onderdelen.
4. Uitgesloten van garantie zijn:
 - a. Alle schade die ontstaan is door ondeskundige behandeling, b.v. het niet op de juiste wijze volgen van de gebruiksaanwijzing
 - b. Beschadigingen, die zijn ontstaan door reparaties door de koper of een ander onbevoegd persoon.
 - c. Transportschade, die is ontstaan op weg van de verkoper naar de gebruiker of tijdens het opsturen naar de klantendienst.
 - d. Toebehoren, die onderhevig zijn aan slijtage.
5. De fabrikant neemt geen verantwoordelijkheid voor directe of indirecte vervolgschade die door het apparaat veroorzaakt wordt. Ook niet als de schade aan het apparaat als garantiegeval erkend is.



MEDISANA AG

Jagenbergstraße 19

41468 NEUSS

Duitsland

eMail: info@medisana.de

Internet: www.medisana.de


Het serviceadres vindt u op het afzonderlijk bijgevoegde blad.



TÄRKEITÄ TIETOJA! SÄILYTÄ NÄMÄ OHJEET!

Lue seuraavat käyttöohjeet huolellisesti kokonaan, erityisesti turvallisuusohjeet, ennen kuin käytät laitetta ja säilytä ohjeet mahdollista myöhempää käyttöä varten. Jos annat laitteen eteenpäin, anna myös aina tämä käyttöohje mukana.

Kuvan selitys



Tämä käyttöohje kuuluu tähän laitteeseen. Siinä on tärkeitä tietoja käyttöönottoa ja käsittelyä koskien. Lue tämä käyttöohje kokonaan. Näiden ohjeiden noudattamatta jättäminen voi aiheuttaa loukkaantumisen tai laitteen vaurioitumisen.



VAROITUS

Noudata näitä varoitusohjeita niin voit estää käyttäjän mahdollisen loukkaantumisen.



HUOMIO

Noudata näitä ohjeita niin voit estää laitteen mahdollisen vaurioitumisen.



OHJE

Näistä ohjeista saat hyödyllistä tietoa asennusta ja käyttöä koskien.



LOT LOT-numero



Laatija



virransyöttö

- Ota huomioon, että tyyppikilvessä mainittu sähköjännite vastaa verkkovirtaasi, ennen kuin liität laitteen virransyöttöön.
- Työnä pistoke pistorasiaan vain, kun laite on pois päältä.
- Suojaa verkkojohtoa ja laitetta kuumuudelta, kuumilta tasoilta, kosteudelta ja nesteiltä.
- Älä tartu verkkojohtoon märillä tai kosteilla käsillä tai jos seisot vedessä.
- Jännitteen alaiset tuotteen osat eivät saa joutua kosketuksiin nesteiden kanssa.
- Älä nosta tuotetta, jos se putoaa veteen. Irrota johto välittömästi pistorasiasta.
- Kytke aina heti käytön jälkeen laite pois päältä Päälle-/ Poiskytkimestä   ja vedä pistoke pois pistorasiasta.
- Kytke laite aina heti käytön jälkeen pois käyttölaitteen painikkeilla ja vedä verkkolaite irti pistorasiasta.
- Irrota tuote sähköverkosta vetämällä pistokkeesta. Älä vedä johdosta!
- Jos johto tai pistoke on vaurioitunut, laitetta ei saa käyttää.
- Jos johto on vaurioitunut, sen saa vaihtaa vain **MEDISANA**n valtuuttama ammattilainen tai sähköasentaja.
- Pidä huoli, ettei johto aiheuta kompastumista. Älä taivuta, purista tai kierrä johtoa.

tietyt henkilöt

- Tätä laitetta voivat käyttää 8-vuotiaat tai sitä vanhemmat lapset sekä henkilöt, joilla on rajoittuneet fyysiset, aistimukselliset tai henkiset kyvyt, jotka kärsivät aliravitsemuksesta tai joiden kokemus ja tietämys on puutteellinen, mikäli heitä valvotaan tai on neuvottu laitteen turvalliseen käyttöön, ja he ymmärtävät käyttöön liittyvät vaarat.
- Lapsia tulisi pitää silmällä sen varmistamiseksi, että nämä eivät leiki laitteella.
- Lapset eivät saa puhdistaa tai huoltaa laitetta ilman valvontaa. Älä upota laitetta koskaan veteen tai muihin nesteisiin.
- Älä käytä tätä laitetta tukemaan tai korvaamaan lääkinnällisiä hoitoja. Krooniset vaivat ja oireet saattavat jopa pahentua.
- Älä käytä **FM 888**-hierontalaitetta tai käänny ensin lääkärisi puoleen, jos:
 - raskaana sinulla on sydämen tahdistin,
 - keinoniveliä tai elektronisia implantteja,
 - jos sinulla yksi tai useampia seuraavista sairauksista: verenkiertohäiriöitä, suonikohjuja, avoimia haavoja, ruhjeita, haavaumia iholla, laskimotulehduksia.
- Älä käytä laitetta lähellä silmiä tai muita herkkiä kehon kohtia.
- Jos tunnet kipua tai hieronta tuntuu epämiellyttävältä, lopeta käyttö välittömästi ja keskustele lääkärisi kanssa tästä.
- Käytä lämpötoimintoa varovaisesti. **Laitteessa on kuumia pintoja.** Laitetta ei saa käyttää pikkulasten, avuttomien tai lämmölle herkkien henkilöiden hoitoon.
- Käänny lääkärisi puoleen ennen hierontalaitteen käyttöä, jos tunnet selittämättömiä kipuja, olet lääkärin hoidossa ja/tai olet lääketieteellisten laitteiden käyttäjä.

ennen laitteen käyttöä

- Tarkista pistoke, johto ja hierontalaite ennen jokaista käyttökertaa vaurioiden varalta. Vioittunutta laitetta ei saa käyttää.
- Älä käytä laitetta, jos havaitset laitteessa tai johdossa vaurioita, jos se ei toimi moitteettomasti, jos se on pudonnut tai jos se on kostunut. Silloin pitää vaarojen välttämiseksi lähettää laite korjattavaksi huoltopisteeseen.

laitteen käyttö

Laitetta ei ole tarkoitettu ammattikäyttöön eikä lääketieteelliseen käyttöön. Jos olet huolissasi terveydestäsi, keskustele lääkärisi kanssa ennen laitteen käyttöä.



Käytä hierontalaitetta ainoastaan suljetuissa tiloissa.



Älä käytä hierontalaitteita kosteissa tiloissa (esim. kylvyssä tai suihkussa).

- Käytä laitetta ainoastaan käyttöohjeessa ilmoitettuun tarkoitukseen.
- Jos laitetta käytetään muuhun kuin sille tarkoitettuun tarkoitukseen, takuu raukeaa.
- Käytä laitetta aina oikeassa asennossa käyttöohjeessa kuvatulla tavalla. Laite ei kestä vartalon koko painoa!
- Älä käytä laitetta, kun nukut tai kun makaat sängyssä.
- Älä käytä laitetta ennen nukahtamista. Hieronta on stimuloivaa.
- Älä käytä laitetta koskaan, kun ohjaat autoa tai käytät jotakin konetta.
- Maksimikäyttöaika yhdellä käyttökerralla on 15 minuuttia. Pidempi käyttö lyhentää laitteen kestoikää.

- Pitkä käyttöaika voi johtaa ylikuumentumiseen. Anna laitteen jäähtyä 15 minuuttia kestäneen käytön jälkeen 15 minuuttia ennen seuraava käyttöä.
- Älä koskaan aseta tai käytä laitetta suoraan sähköisen uunin tai muiden lämmönlähteiden vieressä.
- Älä jätä laitetta ilman valvontaa, kun se on verkkovirtaan liitettyä.
- Vältä laitteen kontaktia teräviin esineisiin.
- Älä peitä laitetta, kun se on kytkettynä päälle. Älä käytä sitä missään tapauksessa peiton tai tyynyn alla. Olemassa on tulipalo-, sähköisku- ja loukkaantumisvaara.

huolto ja puhdistus

- Laite on huoltovapaa. Jos laitteen käytössä ilmenee häiriöitä, tarkista onko pistoke kunnolla pistorasiassa.
- Saat itse ainoastaan puhdistaa laitteen. Jos laitteeseen tulee vikaa, älä korjaa sitä itse, muuten takuuvaatimukset eivät ole enää voimassa.
- Käänny kauppiasi puoleen ja anna ainoastaan huollon korjata laitetta.
- Älä upota laitetta koskaan veteen tai muihin nesteisiin.
- Jos laitteeseen kuitenkin joutuu nestettä, irrota erkkopistoke välittömästi.



Kummatkin kangaspäälliset ⑦ ovat irrotettavia ja voidaan pestä käsin.



Ei kemiallista pesua!

Sydämellinen kiitos Kiitoksia luottamuksesta ja sydämelliset onnentoivotukset!
Jalkahierontalaite **FM 888** on **MEDISANA:n** valmistava laatutuote. Tämä laite on tarkoitettu jalkojen hierontaan. Hieronnan aikana voidaan käyttää halutessa myös lämpötoimintoa. Jotta saat haluamasi tulokset ja voit nauttia **MEDISANA FM 888** -jalkahierontalaitteesta pitkään, suosittelemme lukemaan seuraavat käyttöön ja hoitoon liittyvät ohjeet huolellisesti.

2.1 Pakkauksen sisältö ja pakkaus Tarkasta ensin, että laite on täydellinen eikä siinä ole mitään vaurioita. Jos sinulla on kysymyksiä, älä ota laitetta käyttöön, vaan käänny kauppiasi tai huoltoliikkeen puoleen.

Pakkauksesta pitää löytyä:

- 1 **MEDISANA** Jalkahierontalaite **FM 888**
- 1 Käyttöohje



Pakkauksia voidaan käyttää uudelleen tai ne voidaan kierrättää takaisin raakaainekiertoon. Hävitä tarpeeton pakkausmateriaali asianmukaisella tavalla. Mikäli pakkausta avatessasi havaitset kuljetusvaurion, ota heti yhteyttä tuotteen myyneeseen liikkeeseen.



VAROITUS

**Huolehdi siitä, etteivät pakkausmuovit joudu lasten käsiin!
On olemassa tukehtumisvaara!**

2.2 Mikä on shiatsu-hieronta? Shiatsu on eräänlainen sormihierontatapa, joka kuuluu tärkeimpiin hierontateknikoihin, kuten manuaalinen lymfahieronta ja vyöhyketerapia. Japanissa kehitetty kehoterapian laji periytyy perinteisestä kiinalaisesta hieronnasta. Pehmeä kosketus ja hyväatekevä painallus herättää elinenergian ja saa sen virtaamaan. Tämän hieronnan päämäärä on laukaista jännitystä ja harmonisoida elinenergian, kehon ja psyyken optimaalista virtausta.

2.3 Mihin tarkoitukseen FM 888 -jalkahierontalaitetta käytetään? Jalkoihin kohdistuu arkielämässä paljon rasitusta, minkä vuoksi ne ovat erityisen alttiit lihassäryille ja -kovettumille sekä jännitystiloiille. **MEDISANA FM 888** -jalkahierontalaitteella voit hemmotella jalkojasi ja rentoutua mukavasti pitkän päivän jälkeen. Jokaiseen hierontaan voidaan yhdistää myös lämpöhoito. Se rentouttaa, aktivoi verenkiertoa ja vaikuttaa miellyttävällä tavalla lihaksiin.
















HUOMIO

Huolehdi siitä, että 15 minuutin maksimikäyttöaika ei ylitetä!

3.1

Jalkahieronta

Aseta **MEDISANA FM 888** -jalkahierontalaite lattialle mukavan tuolin eteen niin, ettei se pääse kaatumaan, ja liitä verkkopistoke pistorasiaan.

1. Kytke laite päälle PÄÄLLE-/POIS-painikkeella   ja istuudu tuolille rentoon asentoon. PÄÄLLE-/POIS-painikkeen   ympärillä oleva merkkivalo palaa oranssina. Aseta jalat kangaspäällisiin .
2. Kun laite on toiminnassa, lämpö, shiatsu-hieronta ja ilmanpainehieronta kytkeytyvät automaattisesti päälle alimmalla voimakkuudella. Kyseisten painikkeiden ympärillä olevat merkkivalot palavat valkoisina.
3. Lämpö voidaan kytkeä päälle tai pois päältä painikkeella  . Kun lämpö on pois päältä, painikkeen ympärillä oleva merkkivalo sammuu.
4. Kun laite on toiminnassa, shiatsu-hieronnessa voidaan siirtyä jatkuvan käytön ja jaksoittaisen hieronnan välillä painamalla painiketta  . Painikkeen ympärillä oleva merkkivalo osoittaa kyseisellä hetkellä valittuna olevan käyttötavan: valkoinen = jatkuva käyttö, oranssi = jaksoittainen käyttö.
5. Kun laite on toiminnassa, ilmanpainehieronnessa voidaan siirtyä alhaisen ja suuren voimakkuuden välillä painamalla painiketta  . Painikkeen ympärillä oleva merkkivalo osoittaa kyseisellä hetkellä valittuna olevan voimakkuuden: valkoinen = alhainen, oranssi = suuri.
6. Hieronnan jälkeen kytke laite pois päältä POIS-/PÄÄLLE-painikkeella  . Irrota verkkopistoke pistorasiasta.

3.2

Käyttöaika

Yleisesti ottaen voit varata hierontahoitoon noin 10 – 15 minuuttia aikaa ja suorittaa hoidon päivittäin kerran tai kaksi kertaa. Huomaa kuitenkin, että laitteen tulee jäähtyä täysin jokaisen käytön jälkeen, ennen kuin se otetaan jälleen käyttöön!

4.1 Puhdistus ja hoito

- Varmista ennen laitteen puhdistamista, että laite on kytketty pois päältä ja että verkkolaite on vedetty irti pistorasiasta. Anna laitteen jäähtyä.
- Puhdista hierontalaitetta vain kevyesti kostutetulla sienellä. Hankaa tuoli kuivaksi pehmeällä liinalla. Älä käytä missään tapauksessa harjoja, voimakkaita puhdistusaineita, bensiiniä, liuottimia tai alkoholia. Hierova tuoli (ilman verkkolaitetta).
- Laitetta ei saa koskaan upottaa veteen puhdistusta varten. Huolehdi siitä, että laitteen sisään ei pääse vettä tai muuta nestettä.
- Käytä laitetta vasta sitten uudestaan, kun se on täysin kuivunut.
- Suorista johto, mikäli se on kiertynyt.
- Kiedo sähköjohto huolellisesti kasaan johdon murtumisen välttämiseksi.
- Laitetta on parasta pitää alkuperäisessä pakkauksessa ja säilyttää puhtaassa ja kuivassa paikassa.

4.2 Hävittämis- ohjeita



Tätä laitetta ei saa hävittää talousjätteiden mukana. Jokainen kuluttaja on velvoitettu luovuttamaan kaikki sähköiset tai elektroniset laitteet, sisältävätpä ne haitallisia aineita tai eivät, kaupunkinsa tai liikkeen keräyspisteeseen, jotta laitteet voitaisiin hävittää ympäristöystävällisesti. Ota yhteyttä paikalliseen viranomaiseen tai myyjäliikkeeseen hävityksen suorittamiseksi.

4.3 Tekniset tiedot

Nimi ja malli	: MEDISANA Jalkahierontalaite FM 888
Jännite, taajuus	: 220-240V 50/60 Hz
Tehonkulutus	: 30 W
Käyttöolosuhteet	: Ainoastaan kuivissa tiloissa
Säilytys	: Puhtaana ja kuivana ja viileässä
Mitat	: Noin 42 x 36 x 22,5 cm
Paino	: Noin 4,1 kg
Tuotenumero	: 88398
EAN koodi	: 40 15588 88398 9



Jatkuvan tuotekehittelyn myötä pidätämme itsellämme oikeuden teknisiin ja muotoilullisiin muutoksiin.

Tämän käyttöohjeen kulloinkin ajantasaisen laitoksen löydät osoitteesta
www.medisana.com

Takuu- ja korjausehdot Käänny takuutapauksessa alan liikkeen tai suoraan asiakaspalvelu-
huollon puoleen. Jos laite tulee lähettää huoltoon, ilmoita vika ja lähetä
laitteen mukana kopio ostokuitista.

Tällöin ovat voimassa seuraavat takuehdot:

- 1. MEDISANA-tuotteille** myönnetään kolmen vuoden takuu myynti-
päiväyksestä. Myyntipäiväys tulee todistaa takuutapauksessa osto-
kuitilla tai laskulla.
- 2. Materiaali- tai valmistusvioista** johtuvat puutteet korjataan takuaikana
maksutta.
- 3. Takuukorjaus** ei pidennä takuaikaa, ei laitteelle eikä vaihdetulle
rakenneosalle.
- 4. Takuun ulkopuolelle jäävät:**
 - a. kaikki vahingot**, jotka syntyvät asiattomasta käsittelystä, esim.
käyttöohjeen noudattamatta jättämisestä.
 - b. Vahingot**, joiden syyksi voidaan jättää ostajan tai asiattoman
kolmannen osapuolen suorittama kunnossapito tai toimet.
 - c. Kuljetusvauriot**, jotka ovat syntyneet matkalla valmistajalta kulutta-
jalle tai asiakaspalveluun lähetettäessä.
 - d. Lisäosat**, jotka ovat alttiina normaalille kulutukselle.
- 5. Vastuu laitteen aiheuttamista välittömistä tai välillisistä** seurausva-
hingoista on myös poissuljettu, jos laitteelle aiheutunut vahinko
hyväksytään takuutapaukseksi.

**MEDISANA AG**

Jagenbergstraße 19

41468 NEUSS

Saksa

eMail: info@medisana.deInternet: www.medisana.de

Huolto-osoite löytyy erillisestä liitelehtisestä.



OBSERVERA! SPARA!

Läs igenom bruksanvisningen, särskilt säkerhetsanvisningarna, noga innan du använder apparaten och spara bruksanvisningen för framtida bruk.

Om apparaten lämnas vidare till en annan person måste bruksanvisningen följa med.

Teckenförklaring



Bruksanvisningen hör till apparaten. Den innehåller viktig information om igångsättning och användning. Läs igenom hela bruksanvisningen. Om anvisningarna i bruksanvisningen inte följs kan det leda till svåra personskador eller skador på apparaten.



VARNING

Varningstexterna måste beaktas, annars kan det finnas risk för personskador.



OBSERVERA

De här anvisningarna måste beaktas, annars kan det finnas risk för skador på apparaten.



HÄNVISNING

De här texterna innehåller praktisk information om installation eller användning.


LOT LOT-nummer



Tillverkare



strömförsörjning

- Kontrollera att elspänningen som anges på typskylten stämmer överens med elspänningen på plats innan apparaten ansluts.
- Sätt bara elkontakten i eluttaget när apparaten är avstängd.
- Håll elsladden och apparaten borta från värme, heta ytor, fukt och vätskor. Ta aldrig i elkontakten med våta resp. fuktiga händer eller när du står i vatten.
- Enhetskomponenter som är strömmförsörjda bör inte komma i kontakt med vätska.
- Räck inte efter enheten om den faller ner i vatten. Dra ur strömmsladden omedelbart.
- Anslut enheten så att stickkontakten är fritt tillgänglig.
- Stäng alltid av apparaten direkt efter användningen med PÅ-/AV-knappen   och dra ut kontakten ur eluttaget. Koppla bort enheten från elnätet genom att dra i kontakten. Dra aldrig i kabeln!
- Bär, dra eller vrid inte enheten med hjälp av strömmsladden.
- När sladden eller elkontakten är skadade får inte apparaten användas mer.
- När elsladden är skadad får den bara bytas ut av **MEDISANA**, en auktoriserad branschman eller av en person med motsvarande kvalifikation.
- Var noga med att man inte riskerar att snubbla över sladden.
- De får inte vare sig böjas, klämmas fast eller vridas.

för speciella personer

- Denna apparat kan användas av barn fr.o.m. 8 år samt av personer med förminskad fysisk, sensorisk eller mental förmåga eller bristande erfarenhet och kunskap, om de är under uppsikt eller har informerats om hur apparaten används säkert och om de förstår vilka faror som kan uppstå om den används felaktigt.
- Små barn måste hållas under uppsikt, så att de inte leker med apparaten.
- Rengöring och användarunderhåll får inte utföras av barn utan uppsikt.
- Använd inte apparaten som stöd för eller ersättning av medicinsk behandling. Kroniska sjukdommar och symptom kan förvärras ytterligare.
- Du bör undvika att använda massageapparaten **FM 888**, eller först prata med din läkare, om:
 - Ni är gravid,
 - Ni har en pacemaker, ledproteser eller elektroniska implantat,
 - Ni lider av en eller flera av följande sjukdomar och besvär: genomblödningsstörningar, åderbrock, öppna sår, blåmärken, hudsprickor, veninflammationer.
- Använd inte apparaten i närheten av ögonen eller andra känsliga kroppsdelar.
- Behandlingen är smärtsam eller obekväm, avbryt massagen och tala med Er läkare.
- Var försiktigt vid användning av värmefunktionen. **Apparatens ytor blir varma.** Använd inte apparaten på små barn, hjälplösa personer eller personer som är okänsliga för värme.
- Fråga din läkare innan du använder massageapparaten om du har oklara smärtor eller om du genomgår medicinsk behandling och/eller använder någon form av medicinsk utrustning.

innan apparaten används

- Titta efter noga om det finns skador på elkontakt, sladd och massageapparat före varje användning. En defekt apparat får inte användas.
- Använd inte apparaten om apparaten eller kabeln uppvisar skador eller om apparaten inte fungerar riktigt längre efter det att den har ramlat ned på golvet eller har blivit fuktig. För att minimera risken för skador ska apparaten lämnas in för reparation.

vid användning av apparaten

Apparaten är inte avsedd för kommersiellt eller medicinskt bruk. Om du är osäker på grund av hälsoskäl, måste du konsultera din läkare innan du använder apparaten.



Massageapparaten får endast användas i slutna utrymmen.



Använd inte massageapparaten i våtutrymmen (t.ex. när du badar eller duschar).

- Använd apparaten endast till det den, enligt bruksanvisningen, är avsedd för.
- Vid annan användning förfaller garantin.
- Använd bara apparaten i rätt läge, så som i den här beskrivningen. Apparaten är inte konstruerad för att bära din kroppsvikt!
- Använd inte apparaten när du sover eller ligger i sängen.
- Använd inte apparaten innan du går och lägger dig. Massagen har en stimulerande effekt.
- Använd inte apparaten när du kör något fordon eller manövrerar någon maskin.
- Den max inställbara användningstiden är 15 minuter. Lång användningstid förkortar apparatens livslängd.

- För långvarig användning kan leda till överhettning. När apparaten har använts under 15 minuter ska den svalna **minst** 15 minuter innan den används igen.
- Lägg eller använd aldrig apparaten direkt bredvid ett elektriskt värmeelement eller andra värmekällor.
- Lämna inte apparaten utan uppsikt när den är ansluten till elnätet.
- Undvik att vidröra apparaten med spetsiga eller skarpa föremål.
- Täck inte över apparaten när den är påslagen. Använd aldrig apparaten under täcken eller kuddar. Brandrisk, risk för elektriska stötar och skador.

underhåll och rengöring

- Apparaten är servicefri. Om en störning trots allt skulle inträffa så kontrollera om elkontakten sitter som den ska.
- Du får endast rengöra apparaten själv. Försök inte reparera apparaten själv om det uppstår fel/störningar - garantin upphör då att gälla. Fråga återförsäljaren och låt endast ett serviceställe utföra reparationer.
- Doppa aldrig ned apparaten i vatten eller i annan vätska.
- Dra genast ut kontakten om det skulle komma in vätska i apparaten.



De båda tygfodren ⑦ är avtagbara och kan tvättas för hand.



Kemtvätta inte!

Vi tackar

Tack för Ert förtroende och hjärtliga gratulationer! Med denna fotmassagemaskin **FM 888** har du skaffat dig en kvalitetsprodukt från **MEDISANA**. Apparaten är avsedd för fotmassage med eller utan värmningsfunktion. För att uppnå önskat resultat och ha glädje av din **MEDISANA** fotmassagemaskin **FM 888**, rekommenderar vi dig att läsa nedanstående information om användning och skötsel noggrant.

**2.1
Leverans-
omfång och
förpackning**

Kontrollera först om apparaten är komplett och att den inte uppvisar några skador. I tveksamma fall ska apparaten inte tas i bruk utan skickas in till ett serviceställe.

Följande delar skall medfölja vid leverans:

- 1 **MEDISANA** Fotmassagemaskin **FM 888**
- 1 Bruksanvisning



Förpackningar kan återanvändas eller lämnas till återvinning. Se till att förpackningsmaterial som inte längre behövs tas omhand på korrekt sätt. Upptäcks skador när produkten packas upp så kontakta omgående inköpsstället.

**VARNING**

Se till att förpackningsmaterial i plast hanteras utom räckhåll för barn. Kvävningrisk!

**2.2
Vad är
Shiatsu-
massage?**

Förutom manuell Lymfdränering och zonmassage är Shiatsu är en av de viktigaste massageteknikerna, en form av fingermassage. Denna kroppsterapi har utvecklats i Japan och baseras på traditionell kinesisk massage.

Med mjuka beröringar och välgörande tryck väcks livsenergin och får den att flöda. Denna massage går ut på att lossa spänningar och få kroppen och psyket att harmonisera genom en optimal livsenergi.
















**2.3
Vad används
fotmassage-
maskin
FM 888 till?**

Fötterna belastas kraftigt i vardagen och är därför särskilt utsatta för att drabbas av muskelsmärter, förhårdnader och spänningar. Med **MEDISANA** fotmassagemaskin **FM 888** kan du skämma bort dina fötter med en avslappnande fotmassage efter en lång dag.

Varje massage kan kombineras med värmebehandling. Det främjar avspänningen, aktiverar blodflödet och har en skön inverkan på muskeldelarna.

**OBSERVERA**

Se till att max. användningstiden på 15 minuter inte överskrids!

- 3.1 Fotmassage** Placera **MEDISANA fotmassagemaskin FM 888** på en stabil plats framför en bekväm stol och sätt i kontakten i vägguttaget.
1. Slå på apparaten med PÅ-/AV-knappen   och sitt avslappnat på stolen. Indikatorn vid PÅ-/AV-knappen   lyser orange. Placera dina fötter i tygfodren .
 2. Vid påslagningen aktiveras värmningen, shiatsu-massagen och luftrycksmassagen automatiskt, var och en av dem på lägsta intensitet. Respektive indikator vid knapparna lyser vitt.
 3. Värmen kan slås på eller av via knappen    . Om värmen avaktiveras, slocknar indikatorn vid knappen.
 4. Shiatsu-massagen går att växla mellan kontinuerlig drift och intervallmassage genom knappen   under drift. Indikatorn vid knappen visar vilken drift som är aktiv: Vit = kontinuerlig drift, orange = intervalldrift.
 5. Luftrycksmassagen går att växla mellan lägre och högre intensitet genom knappen   under drift. Indikatorn vid knappen visar vilken intensitet som är aktiv: Vit = låg, orange = hög.
 6. När massagen är färdig, stäng av apparaten med PÅ-/AV-knappen  . Dra ut kontakten ur vägguttaget.
- 3.2 Användningstid** I allmänhet kan du ta ungefär 10 till 15 minuter tid på dig för en massage-behandling och utföra den en till två gånger om dagen. Du måste emellertid se till att apparaten kyls av fullständigt efter varje användning, innan den tas i drift igen!

4.1 Rengöring och skötsel

- Kontrollera att apparaten är avstängd och att nätdelen är utdragen ur eluttaget innan du rengör apparaten. Låt först apparaten svalna.
- Använd endast en lätt fuktad svamp för att rengöra massageapparaten.
- Använd aldrig borstar, skarpa rengöringsmedel, sprit, förtunningsmedel eller bensin. Torka endast sätet med en ren, mjuk trasa.
- Doppa aldrig ned apparaten i vatten för att tvätta dem. Se till att det inte kommer in något vatten eller andra vätskor i apparaten.
- Använd apparaten igen först när den har torkat ordentligt.
- Snurra upp kabeln om den är trasslig.
- Rulla ihop strömkabeln noga så att du undviker att den bryts.
- Förvara apparaten helst i originalförpackningen och ställ den på en ren och torr plats.

4.2 Hänvisning gällande avfallshan- tering



Denna apparat får inte kastas i hushållssoporna. Varje konsument måste lämna in alla elektriska eller elektroniska apparater till motsvarande insamlingsställen, oberoende av om apparaterna innehåller skadliga ämnen eller ej, så att de kan omhändertas på ett miljövänligt sätt. Kontakta kommunen eller återförsäljaren för att få information om återvinning.

4.3 Tekniska data

Namn och modell	: MEDISANA Fotmassagemaskin FM 888
Spänning, frekvens	: 220-240V 50/60 Hz
Effektbehov	: 30 W
Användningsförhållanden	: Endast i torra utrymmen
Förvaringsmiljö	: Rent, torr och sval
Ytermått ca	: Ca 42 x 36 x 22,5 cm
Vikt	: Ca 4,1 kg
Artikelnummer	: 88398
EAN kod	: 40 15588 88398 9



Som följd av ständigt pågående produktförbättringar förbehåller vi oss rätten till tekniska förändringar samt förändringar i utförande.

Den senaste versionen av denna bruksanvisning finns att tillgå på
www.medisana.com

Garanti och förutsättningar för reparationer

Kontakta inköpsstället vid garantifrågor, eller tag kontakt med kundtjänst direkt. Måste produkten skickas in så bifoga uppgifter om defekten samt en kopia av inköpskvittot.

Följande garantiförutsättningar gäller:

1. På **MEDISANA** produkter lämnas tre års garanti, från inköpsdatum. Inköpsdatum ska vid garantiförehavanden förevisas med inköpskvitto eller faktura.
2. Felaktigheter på grund av material- eller tillverkningsfel åtgärdas kostnadsfritt under garantiperioden.
3. Utförande av garantiåtagande leder inte till förlängning av garantiperioden; detta gäller för själva produkten så väl som för utbytta komponenter.
4. Garantin gäller inte för:
 - a. Alla skador som uppkommer på grund av felaktig hantering, t.ex. vid icke beaktande av bruksanvisningen.
 - b. Skador som kan härledas till iordningsställande eller ingrepp utförda av köparen eller annan, ej auktoriserad, person.
 - c. Transportskador som uppkommit under transport från tillverkaren till användaren eller vid insändning till kundtjänst.
 - d. Tillbehör som utsätts för normalt slitage.
5. Ansvar för direkta eller indirekta följdskador som förorsakas av produkten är uteslutet, även om skadan på produkten godkänns som garantiåtagande.

**MEDISANA AG**

Jagenbergstraße 19

41468 NEUSS

Tyskland

eMail: info@medisana.de

Internet: www.medisana.com

Service-adresserna finns på en separat bilaga.



ΣΗΜΑΝΤΙΚΕΣ ΥΠΟΔΕΙΞΕΙΣ! ΦΥΛΑΞΤΕ ΤΙΣ ΟΠΩΣΔΗΠΟΤΕ!

Πριν χρησιμοποιήσετε τη συσκευή μελετήστε προσεκτικά τις οδηγίες χρήσης και ιδιαίτερα τις οδηγίες ασφαλείας και φυλάξτε το εγχειρίδιο για μελλοντική χρήση. Όταν δίνετε τη συσκευή σε άλλα άτομα, δώστε μαζί και αυτό το εγχειρίδιο χρήσης.

Επεξήγηση συμβόλων



Αυτό το εγχειρίδιο οδηγιών ανήκει σε αυτήν τη συσκευή. Περιλαμβάνει σημαντικές πληροφορίες για την έναρξη της λειτουργίας και τη μεταχείριση. Μελετήστε ολόκληρο το εγχειρίδιο οδηγιών. Αν δεν τηρηθούν οι οδηγίες αυτού του εγχειριδίου, μπορούν να προκληθούν σοβαροί τραυματισμοί ή και ζημιές στη συσκευή.



ΠΡΟΕΙΔΟΠΟΙΗΣΗ

Αυτές οι προειδοποιητικές υποδείξεις πρέπει να τηρηθούν ώστε να αποφευχθούν οι πιθανοί τραυματισμοί του χρήστη.



ΠΡΟΣΟΧΗ

Αυτές οι υποδείξεις πρέπει να τηρηθούν ώστε να αποφευχθούν οι πιθανές ζημιές στη συσκευή.



ΥΠΟΔΕΙΞΗ

Αυτές οι υποδείξεις σας δίνουν πρόσθετες χρήσιμες πληροφορίες για την εγκατάσταση και τη λειτουργία.

LOT Αριθμός LOT



Παραγωγός



Τροφοδοσία ρεύματος

- Πριν συνδέσετε τη μονάδα στην τροφοδοσία, βεβαιωθείτε ότι οι πληροφορίες στην ετικέτα βαθμονόμησης ταιριάζουν με την κύρια τάση.
- Εισάγετε το βύσμα στην πρίζα μόνο όταν η συσκευή είναι απενεργοποιημένη.
- Κρατάτε το καλώδιο και τη συσκευή μακριά από θερμότητα, καυτές επιφάνειες, υγρασία και υγρά. Μην αγγίζετε το βύσμα ποτέ με βρεγμένα ή υγρά χέρια ή όταν στέκεστε μέσα σε νερό.
- Τα μέρη της μονάδας με τάση δεν πρέπει να έρθουν σε επαφή με υγρό.
- Μην προσπαθήσετε να πιάσετε τη μονάδα αν πέσει στο νερό. Βγάλτε το καλώδιο τροφοδοσίας αμέσως.
- Συνδέστε τη μονάδα ώστε το εύκολα καλώδιο να είναι προσβάσιμο.
- Απενεργοποιείτε τη συσκευή αμέσως μετά τη χρήση της μέσω του διακόπτη ❶ ❶ και αποσυνδέετε το βύσμα από την πρίζα.
- Αποσυνδέετε τη μονάδα από το πλέγμα ηλεκτρικής ισχύος τραβώντας το βύσμα. Μην τραβάτε ποτέ το καλώδιο!
- Μην κουβαλάτε, τραβάτε ή γυρίζετε τη μονάδα κρατώντας την από το καλώδιο τροφοδοσίας.
- Όταν το καλώδιο ή το βύσμα έχουν υποστεί βλάβη, να μη συνεχίζεται η χρήση της συσκευής.
- Όταν έχει υποστεί βλάβη το καλώδιο η αντικατάστασή του να διενεργείται μόνο από την **MEDISANA**, έναν εξουσιοδοτημένο έμπορο ή από ένα κατάλληλα ειδικευμένο άτομο.
- Προσέχετε να μην μπερδευτείτε στα καλώδια και προκληθεί πτώση. Επίσης, τα καλώδια να μην τσακίζονται και να μην είναι σφηνωμένα ή μπλεγμένα.

για άτομα με ειδικές ανάγκες

- Η συσκευή αυτή μπορεί να χρησιμοποιείται από παιδιά άνω των 8 ετών καθώς και από άτομα με μειωμένες φυσικές, αισθητηριακές ή διανοητικές δυνατότητες ή με έλλειψη εμπειρίας και γνώσεων, εφόσον επιτηρούνται ή έχουν εκπαιδευτεί αναφορικά με την ασφαλή χρήση της συσκευής και κατανοούν τους προκύπτοντες κινδύνους.
- Θα πρέπει να παρακολουθείτε τα παιδιά ώστε να βεβαιώνετε πως δεν παίζουν με τη συσκευή.
- Ο καθαρισμός και η συντήρηση χρήστη δεν επιτρέπεται να διεξάγονται από παιδιά χωρίς επιτήρηση.
- Μην χρησιμοποιείτε τη συσκευή αυτή για υποστήριξη ή ως αντικατάσταση ιατρικών εφαρμογών. Χρόνιες παθήσεις και συμπτώματα ενδέχεται να χειροτερέψουν περισσότερο.
- Δεν θα πρέπει να χρησιμοποιήσετε τη συσκευή μασάζ **FM 888** ή αντίστοιχα θα πρέπει προηγουμένα να συμβουλευτείτε το γιατρό σας όταν:
 - είστε έγκυος,
 - έχετε βηματοδότες, τεχνητά άκρα ή ηλεκτρονικά εμφυτεύματα,
 - υποφέρετε από μια ή περισσότερες από τις ακόλουθες παθήσεις ή ιατρικές καταστάσεις.
- Μην χρησιμοποιείτε τη συσκευή κοντά στα μάτια ή σε άλλα ευαίσθητα σημεία του σώματος.
- Εάν νιώθετε πόνο ή το μασάζ είναι ενοχλητικό, διακόψτε τη χρήση και συμβουλευτείτε το γιατρό σας.
- Προσοχή κατά τη χρήση της θερμότητας. **Η συσκευή έχει καυτές επιφάνειες.** Μην χρησιμοποιείτε τη συσκευή σε μικρά παιδιά, αβοήθητα ή ευαίσθητα στη θερμότητα άτομα.
- Αν έχετε ανεξήγητους πόνους ενόσω βρίσκεστε υπό ιατρική παρακολούθηση ή χρησιμοποιείτε ιατρικές συσκευές, πριν από τη χρήση της συσκευής μασάζ συμβουλευτείτε το γιατρό σας.

πριν τη χρήση της μονάδας

- Πριν από κάθε χρήση ελέγχετε προσεκτικά το βύσμα, το καλώδιο και τη συσκευή μασάζ για βλάβες. Μια ελαττωματική συσκευή δεν πρέπει να τίθεται σε λειτουργία.
- Μην χρησιμοποιείτε τη συσκευή όταν υπάρχουν εμφανείς φθορές σε αυτήν ή στο καλώδιο ρεύματος, όταν δεν λειτουργεί ομαλά, όταν έχει πέσει κάτω ή έχει βραχεί. Για την αποφυγή τραυματισμών, στείλτε τη συσκευή για επισκευή στο τμήμα σέρβις.

για τη χρήση της μονάδας

Η συσκευή δεν προορίζεται για εμπορική χρήση ή για τον ιατρικό τομέα. Σε περίπτωση που έχετε ενδοιασμούς σε ότι αφορά στην υγεία σας, παρακαλούμε απευθυνθείτε στον ιατρό σας πριν από τη χρήση του συσκευής.



Χρησιμοποιείτε τη συσκευή μασάζ μόνο μέσα σε κλειστούς χώρους.



Μη χρησιμοποιείτε τη συσκευή μασάζ σε υγρούς χώρους (π.χ. κατά το λουτρό ή το ντους).

- Χρησιμοποιήστε τη μονάδα μόνο σύμφωνα με το εγχειρίδιο οδηγιών.
- Σε περίπτωση κακής χρήσης, η εγγύηση σταματάει να ισχύει.
- Χρησιμοποιείτε τη συσκευή μόνο στη σωστή θέση όπως περιγράφεται στις παρούσες οδηγίες χρήσης. **Η συσκευή δεν είναι κατασκευασμένη για να αντέχει το σωματικό σας βάρος!**
- Μη χρησιμοποιείτε τη συσκευή όταν κοιμάστε ή όταν είστε ξαπλωμένοι στο κρεβάτι.
- Μη χρησιμοποιείτε τη συσκευή πριν πάτε για ύπνο. Το μασάζ διαθέτει διεγερτική δράση.
- Μη χρησιμοποιείτε ποτέ τη συσκευή όταν οδηγείτε ένα όχημα ή όταν χειρίζεστε ένα μηχάνημα.
- Η μέγιστη διάρκεια λειτουργίας για μία χρήση ανέρχεται στα 15 λεπτά. Η παρατεταμένη χρήση μειώνει τη διάρκεια ζωής της συσκευής.

- Η εκτεταμένη χρήση μπορεί να οδηγήσει σε υπερθέρμανση. Μετά από χρήση διάρκειας 15 λεπτών αφήνετε τη συσκευή να κρυώσει για τουλάχιστον 15 λεπτά πριν από την επόμενη χρήση.
- Μην τοποθετείτε ούτε να χρησιμοποιείτε τη συσκευή άμεσα πλησίον ηλεκτρικής θερμάστρας ή άλλων πηγών θερμότητας.
- Μην αφήνετε τη μονάδα χωρίς επίβλεψη ενώ είναι συνδεδεμένη στο πλέγμα ηλεκτρικής ισχύος.
- Αποφεύγετε την επαφή της συσκευής με αιχμηρά και κοφτερά αντικείμενα.
- Μην σκεπάζετε τη συσκευή όταν είναι ενεργοποιημένη. Μην την χρησιμοποιείτε ποτέ κάτω από κουβέρτες και μαξιλάρια. Υπάρχει κίνδυνος πυρκαγιάς, ηλεκτροπληξίας και τραυματισμού.

για φροντίδα και συντήρηση

- Η συσκευή δεν απαιτεί καμία συντήρηση. Σε περίπτωση που πάρα ταύτα εμφανίζεται κάποια βλάβη, ελέγχετε απλά, εάν το βύσμα είναι συνδεδεμένο σωστά.
- Σε περίπτωση δυσλειτουργίας, μην επιδιορθώσετε τη μονάδα μόνοι σας.
- Αυτό δεν ακυρώνει μόνο την εγγύηση, αλλά μπορεί επίσης να προκαλέσει σοβαρό κίνδυνο (πυρκαγιά, ηλεκτροπληξία, τραυματισμό). Μόνο εξειδικευμένα σημεία σέρβις πρέπει να πραγματοποιούν επιδιορθώσεις.
- Δεν επιτρέπεται να βυθιστεί η συσκευή ποτέ μέσα σε νερό ή σε άλλα υγρά.
- Σε περίπτωση όμως που διεισδύσει υγρό στη συσκευή, βγάλτε αμέσως το βύσμα από την ηλεκτρική πρίζα.



Οι δύο επενδύσεις / φόδρες ⑦ αφαιρούνται και πλένονται στο χέρι.



Μην το καθαρίζετε χημικά!

Σας ευχαριστούμε πούγυ για την εμπιστοσύνη σας και σας ευχόμαστε καλή επιτυχία!
 Με τη συσκευή μασάζ ποδιών **FM 888** αγοράσατε ένα ποιοτικό προϊόν της **MEDISANA**. Η συγκεκριμένη συσκευή προορίζεται για το μασάζ στα πόδια με ή χωρίς λειτουργία θερμότητας. Για να μπορέσετε να χρησιμοποιήσετε σωστά και για μεγάλο διάστημα τη συσκευή μασάζ ποδιών **FM 888** της **MEDISANA** συνιστούμε να διαβάσετε προσεκτικά τις ακόλουθες υποδείξεις σχετικά με τη χρήση και την περιποίηση της συσκευής.

2.1 Περιεχόμενο παράδοσης και συσκευασία

Ελέγξτε αρχικά την πληρότητα της συσκευής και δεν παρουσιάζει καμία ζημιά. Σε περίπτωση αμφιβολίας μη θέτετε τη συσκευή σε λειτουργία και στείλτε τη στο τμήμα σέρβις για επισκευή.

Το περιεχόμενο παράδοσης συμπεριλαμβάνει:

- 1 **MEDISANA** Συσκευή μασάζ ποδιών **FM 888**
- 1 οδηγία χρήσης



Οι συσκευασίες είναι επαναχρησιμοποιήσιμες ή μπορούν να ανακυκλωθούν στον κύκλο πρώτων υλών. Σας παρακαλούμε να αποσύρετε το υλικό συσκευασίας που δεν χρησιμοποιείται πλέον σύμφωνα με τους κανονισμούς. Σε περίπτωση που κατά την αφαίρεση της συσκευής από τη συσκευασία διαπιστώσετε κάποια βλάβη οφειλόμενη στη μεταφορά, παρακαλούμε να απευθυνθείτε αμέσως στον έμπορο σας.



ΠΡΟΕΙΔΟΠΟΙΗΣΗ

Κρατήστε το υλικό συσκευασίας μακριά από παιδιά. Υπάρχει κίνδυνος ασφυξίας!

2.2 Τι είναι το μασάζ Shiatsu?

Το Shiatsu συγκαταλέγεται στις σημαντικότερες τεχνικές μασάζ, όπως η Μάλαξη Λεμφικής Παροχέτευσης (MLD) και η Ρεφλεξολογία. Το μασάζ Shiatsu γίνεται χρησιμοποιώντας την πίεση των δακτύλων. Αυτή η μορφή σωματικής θεραπείας, η οποία αναπτύχθηκε στην Ιαπωνία, έχει τις ρίζες της στο παραδοσιακό κινέζικο μασάζ. Με το απαλό άγγιγμα και την ευεργετική πίεση, ενεργοποιείται η ροή της ζωτικής ενέργειας στο σώμα. Αυτό το είδος μασάζ εφαρμόζεται αφενός για να εξαφανίσει τις εντάσεις και αφετέρου για να χαρίσει αρμονία μεταξύ σώματος και ψυχής, διοχετεύοντας σωστά τη ροή της ζωτικής ενέργειας που βρίσκεται μέσα μας.

2.3 Πού χρησιμοποιείται η συσκευή μασάζ ποδιών FM 888?

Κάθε μέρα τα πόδια αντέχουν πολλά και συνεπώς είναι ιδιαίτερα ευάλωτα σε μυϊκούς πόνους, ακαμψίες και εντάσεις. Με τη συσκευή μασάζ ποδιών **FM 888** της **MEDISANA** μπορείτε να προσφέρετε στα πόδια σας τη χαλάρωση που τόσο έχουν ανάγκη μετά από μια δύσκολη μέρα.

Κάθε μασάζ μπορεί να συνδυάζεται με εκπομπή θερμότητας. Αυτό ενισχύει τη χαλάρωση, ενεργοποιεί το κυκλοφορικό σύστημα και επιδρά ευχάριστα στις μυϊκές ομάδες.














ΠΡΟΣΟΧΗ

Προσέξτε να μην ξεπεραστεί η μέγιστη διάρκεια λειτουργίας των 15 λεπτών!

3.1 Μασάζ ποδιών

Τοποθετήστε τη συσκευή μασάζ ποδιών **FM 888** της **MEDISANA** στο δάπεδο κατά τρόπο που να είναι ασφαλής από πιθανή ανατροπή, μπροστά σε μια άνετη καρέκλα και συνδέστε το βύσμα του καλωδίου σε μία πρίζα.

1. Ενεργοποιήστε τη συσκευή με τον διακόπτη ON/OFF   και καθίστε αναπαυτικά στην καρέκλα. Η φωτεινή ένδειξη γύρω από τον διακόπτη ON/OFF   φωτίζεται πορτοκαλί. Τοποθετήστε τα πόδια μέσα στις επενδύσεις/φόδρες .
2. Με την ενεργοποίηση ενεργοποιούνται αυτόματα στην χαμηλότερη ένταση η θερμότητα, το μασάζ shiatsu και το μασάζ με πεπιεσμένο αέρα. Οι αντίστοιχες φωτεινές ενδείξεις γύρω από τους διακόπτες φωτίζονται σε λευκό χρώμα.
3. Η λειτουργία θερμότητας μπορεί να ενεργοποιηθεί ή να απενεργοποιηθεί με το πλήκτρο . Εάν η λειτουργία θερμότητας απενεργοποιηθεί η φωτεινή ένδειξη γύρω από τον διακόπτη σβήνει.
4. Όσο η συσκευή λειτουργεί, πατώντας τον διακόπτη  είναι δυνατή για το μασάζ shiatsu η επιλογή ανάμεσα στη λειτουργία συνεχούς μασάζ και μασάζ ορισμένης διάρκειας. Η φωτεινή ένδειξη γύρω από τον διακόπτη δείχνει τον εκάστοτε επιλεγμένο τρόπο λειτουργίας: Λευκό = συνεχής λειτουργία, πορτοκαλί = λειτουργία σε ορισμένο χρόνο
5. Όσο η συσκευή λειτουργεί, με το πάτημα του διακόπτη   είναι δυνατή για το μασάζ με πεπιεσμένο αέρα η επιλογή ανάμεσα στη λειτουργία χαμηλής και υψηλής έντασης. Η φωτεινή ένδειξη γύρω από τον διακόπτη δείχνει την εκάστοτε επιλεγμένη ένταση: Λευκό = χαμηλή, πορτοκαλί = υψηλή.
6. Αφού ολοκληρώσετε το μασάζ απενεργοποιήστε τη συσκευή με τον διακόπτη ON/OFF   . Αποσυνδέστε το καλώδιο από την πρίζα.

3.2 Διάρκεια εφαρμογής

Γενικά για ένα μασάζ μπορείτε να διαθέσετε 10 έως 15 λεπτά και εκτελείτε καθημερινά μία ή δύο φορές. Όμως θα πρέπει να προσέχετε, ώστε μετά από κάθε χρήση να κρύνει τελείως η συσκευή πριν χρησιμοποιηθεί εκ νέου!

4.1 Καθάρισμα και συντήρηση

- Πριν καθαρίσετε τη συσκευή, σιγουρευτείτε ότι είναι απενεργοποιημένη και ότι το τροφοδοτικό έχει αποσυνδεθεί από την πρίζα. Αφήστε τη συσκευή να κρυώσει.
- Καθαρίζετε τη συσκευή μασάζ μόνο με ένα ελαφρώς υγρό σφουγγάρι. Μη χρησιμοποιείτε βούρτσες, αιχμηρά μέσα καθαρισμού, βενζίνη, διαλυτικά ούτε οινόπνευμα. Σκουπίστε το κάθισμα με ένα καθαρό μαλακό πανί.
- Ποτέ μη βυθίζετε τη συσκευή μέσα στο νερό για να την καθαρίσετε και προσέξτε επίσης να μην εισέλθει καθόλου νερό ή κάποιο άλλο υγρό μέσα σε αυτήν.
- Περιμένετε έως ότου στεγνώσει πλήρως η μονάδα πριν τη χρησιμοποιήσετε ξανά.
- Ξεμπερδέψτε το καλώδιο σε περίπτωση που έχει μπλεχτεί.
- Τυλίγεται προσεκτικά το καλώδιο προς αποφυγή κοπής καλωδίου.
- Η συσκευή θα πρέπει να διαφυλάσσεται στην αρχική της συσκευασία και σε καθαρό και στεγνό χώρο.

4.2 Οδηγίες για τη διάθεση



Η συσκευή αυτή δεν επιτρέπεται να αποσύρεται μαζί με τα οικιακά απορρίμματα. Κάθε καταναλωτής είναι υποχρεωμένος να παραδίνει όλες τις ηλεκτρικές ή ηλεκτρονικές συσκευές, ανεξάρτητα αν εμπεριέχουν βλαβερές ύλες, σε υπηρεσία συλλογής του δήμου του ή στο ειδικό εμ όριο, ώστε να είναι εφικτή η οικολογική απόσυρση των συσκευών αυτών. Αναφορικά με την αποκομιδή, απευθυνθείτε στις τοπικές αρχές ή στον αρμ έμπορο.

4.3 Τεχνικά στοιχεία

Όνομα και μοντέλο	: MEDISANA Συσκευή μασάζ ποδιών FM 888
Τάση, συχνότητα	: 220-240V 50/60 Hz
Κατανάλωση ισχύος	: 30 W
Συνθήκες λειτουργίας	: μόνο σε χώρους χωρίς υγρασία
Συνθήκες αποθήκευσης	: καθαρά και στεγνά
Διαστάσεις	: περ. 42 x 36 x 22,5 cm
Βάρος	: περ. 4,1 kg
Αριθμός είδους	: 88398
Αριθμός EAN	: 40 15588 88398 9



Στα πλαίσια συνεχών βελτιώσεων των προϊόντων διατηρούμε το δικαίωμα τεχνικών ή σχηματικών τροποποιήσεων.

Την ενημερωμένη έκδοση αυτού του εγχειριδίου χρήσης θα την βρείτε στη διεύθυνση www.medisana.com

**Εγγύηση
και όροι
επισκευών**

Σε περίπτωση εγγυητικής αξίωσης σας παρακαλούμε να απευθυνθείτε στο ειδικό κατάστημα που αγοράσατε τη συσκευή ή κατευθείαν στο κέντρο Σέρβις. Σε περίπτωση όμως που είναι απαραίτητη η αποστολή της συσκευής, σας παρακαλούμε να την στείλετε με αναφορά του ελαττώματος, επισυνάπτοντας και ένα αντίγραφο της απόδειξης αγοράς.

Για την εγγυητική αξίωση ισχύουν οι ακόλουθοι όροι εγγύησης:

1. Για τα προϊόντα **MEDISANA** παρέχεται εγγύηση τριών ετών από την ημερομηνία αγοράς. Σε περίπτωση εγγυητικής αξίωσης η ημερομηνία αγοράς θα πρέπει να αποδεικνύεται μέσω απόδειξης ή τιμολογίου αγοράς.
2. Ελαττώματα οφειλόμενα σε σφάλματα υλικού ή κατασκευής επιδιορθώνονται δωρεάν εντός του χρόνου εγγύησης.
3. Σε περίπτωση παροχής εγγύησης δεν παρατείνεται ο χρόνοςεγγύησης, ούτε για τη συσκευή ούτε για εξαρτήματα που αντικαταστάθηκαν.
4. Από την εγγύηση αποκλείονται:
 - α. όλες οι βλάβες, οι οποίες οφείλονται σε ακατάλληλο χειρισμό, η.χ. από παράλειψη τήρησης των οδηγιών χρήσης.
 - β. βλάβες, οι οποίες οφείλονται σε επισκευές ή επεμβάσεις του αγοραστή ή αναρμόδιων τρίτων.
 - γ. βλάβες μεταφοράς, οι οποίες προέκυψαν κατά τη μεταφορά απο τον κατασκευαστή προς τον καταναλωτή ή κατά την αποστολή στο Κέντρο Σέρβις.
 - δ. ανταλλακτικά , τα οποία υπόκεινται σε φυσιολογική φθορά.
5. Η ευθύνη για άμεσες ή έμμεσες επακόλουθες ζημιές, οι οποίες προκαλούνται από τη συσκευή, αποκλείεται ακόμα και σε περίπτωση που η ζημιά στη συσκευή αναγνωριστεί ως εγγυητική αξίωση.

**MEDISANA AG**

Jagenbergstraße 19
41468 NEUSS

Γερμανία

eMail: info@medisana.de

Διαδίκτυο: www.medisana.de

Τη διεύθυνση σέρβις θα την βρείτε στο ξεχωριστό συνοδευτικό φύλλο.



MEDISANA AG

Jagenbergstraße 19

41468 NEUSS

Deutschland

eMail: info@medisana.de

Internet: www.medisana.de