

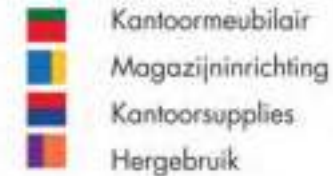
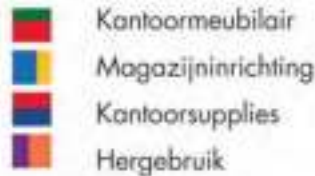
# Gebruiksaanwijzing Actiflexx bureaustoel



-  Kantoormeubilair
-  Magazijninrichting
-  Kantoor supplies
-  Hergebruik

## Specificaties Actiflexx

- Ergonomische bureaustoel volgens NPR 1813 met keuringsrapport 2009
  - Uitgevoerd met een fantastisch lopend synchroonmechanisme
  - In 5 posities te blokkeren met terugslagbeveiliging
  - Uitgerust met een free-floating mechanisme
  - Diepte instelling door middel van schuifzitting
  - Lichaamsgewicht traploos instelbaar
  - 4D verstelbare armleggers met softpad
  - Rug en zitkussen uitgevoerd met koudschuim
  - Rughoogte instelling door middel van kliksysteem
  - Design voetenkruis aluminium gepolijst met beschermingskapjes
  - Harde wielen 60 mm
- 
- Leverbaar in het zwart, rood of donkerblauw
  - Slijtvaste stoffering (80.000 martindale toeren)
- 
- Optioneel rubber wielen 65mm
  - Optioneel leverbaar in Event stoffering van Gabriël
  - Optioneel leverbaar in zwart leder





VERSTELLING  
ZITHOOGTE

De Actiflexx bureaustoel is in hoogte verstelbaar. Dit is mogelijk met de hendel aan de rechterzijde van de stoel.


#### Zitting omlaag

Door deze hendel omhoog te halen terwijl u op de stoel zit, zal deze door het gewicht naar beneden zakken. Wanneer u de hendel loslaat, zal deze op de betreffende hoogte blijven staan.

#### Zitting omhoog

Wanneer u de zitting in een hogere positie wilt plaatsen, dient u de hendel omhoog te halen terwijl u *niet* op de stoel zit. Hierdoor zal de gasveer omhoog stellen. U kunt de juiste hoogte vergrendelen door de hendel los te laten.



-  Kantoormeubilair
-  Magazijninrichting
-  Kantoor supplies
-  Hergebruik



-  Kantoormeubilair
-  Magazijninrichting
-  Kantoor supplies
-  Hergebruik



### INSTELLING GEWICHT

De Actiflexx bureaustoel is gewichtinstelbaar. Dit is mogelijk met de draaiknop aan de onderzijde van de zitting.





#### Zwaarder

Door de draaiknop linksom te draaien (wanneer u op de stoel zit) zal de gewichtinstelling worden verzwaard. Hoe zwaarder deze wordt ingesteld, des de stugger de zitting wordt. Lichte mensen dienen deze instelling daarom niet te zwaar te maken.

#### Lichter

Door de draaiknop rechtsom te draaien (wanneer u op de stoel zit) zal de gewichtinstelling worden verlicht. Hoe lichter deze wordt ingesteld, des de soepeler de zitting wordt.



-  Kantoormeubilair
-  Magazijninrichting
-  Kantoor supplies
-  Hergebruik



-  Kantoormeubilair
-  Magazijninrichting
-  Kantoor supplies
-  Hergebruik



De Actiflexx bureaustoel is uitgerust met een verstelbaar synchroonmechaniek. Dit mechaniek is verstelbaar met behulp van de hendel aan de linker onderzijde van de stoel.





#### Ontgrendelen

Door de hendel naar boven te halen (wanneer u op de stoel zit) zal het synchroonmechaniek ontgrendeld worden. U kunt het mechaniek ontgrendeld houden, of op de gewenste positie weer vergrendelen.

#### Vergrendelen

Door de hendel weer naar onder te duwen zal het mechaniek vergrendeld worden.



-  Kantoormeubilair
-  Magazijninrichting
-  Kantoor supplies
-  Hergebruik



-  Kantoormeubilair
-  Magazijninrichting
-  Kantoor supplies
-  Hergebruik





#### VERSTELLING ZITDIEPTE

De zitting van de Actiflexx bureaustoel is in diepte verstelbaar.




#### Ontgrendelen

Door de hendel naar boven te halen (wanneer u op de stoel zit) kunt u de zitting naar voren of achteren schuiven. Hiermee kunt u de diepte van de zitting naar wens instellen.

#### Vergrendelen

Wanneer de zitting naar wens is ingesteld, kunt u de hendel loslaten. Hierdoor zal het geheel direct vergrendeld worden op de betreffende diepte.



-  Kantoormeubilair
-  Magazijninrichting
-  Kantoor supplies
-  Hergebruik



-  Kantoormeubilair
-  Magazijninrichting
-  Kantoor supplies
-  Hergebruik



VERSTELLING  
ZITHOEK

De Actiflexx bureaustoel is voorzien van zithoekverstelling. De hendel voor deze optie bevindt zich aan de rechterzijde onder de zitting van de stoel (wanneer u op de stoel zit).





#### Ontgrendelen

Door de hendel naar achteren te halen (wanneer u op de stoel zit) wordt de zithoekverstelling ontgrendeld. Wanneer u uw gewicht naar achteren verplaatst (naar de rugleuning) zal u de zithoek kunnen instellen. Zowel de rugleuning als de zitting zal namelijk naar achteren kantelen.

#### Vergrendelen

Wanneer de zithoek naar wens is, kunt u deze vergrendelen door de hendel naar voren te halen. De huidige hoek wordt hiermee vergrendeld. U kunt de hendel ook ontgrendeld laten, zodat de zithoek zich aanpast aan uw houding op de stoel.



-  Kantoormeubilair
-  Magazijninrichting
-  Kantoor-supplies
-  Hergebruik



-  Kantoormeubilair
-  Magazijninrichting
-  Kantoor-supplies
-  Hergebruik






VERSTELLING  
RUGHOOGTE

De rugleuning van de Actiflexx bureaustoel is in hoogte verstelbaar.

#### Zes standen

De rugleuning van de Actiflexx is in zes standen instelbaar. Door de rug te ontgrendelen is deze omhoog of omlaag te schuiven. Wanneer de gewenste hoogte is ingesteld wordt de rug op dezelfde wijze weer vergrendeld.



-  Kantoormeubilair
-  Magazijninrichting
-  Kantoor supplies
-  Hergebruik



-  Kantoormeubilair
-  Magazijninrichting
-  Kantoor supplies
-  Hergebruik





#### VERSTELLING ARMLEGGER BREEDE

De armleggers van de Actiflexx zijn in breedte verstelbaar, zodat uw ellebogen er perfect op kunnen rusten. De armleggers kunnen versteld worden middels de hendels aan de onderzijde van de zitting, ter hoogte van de armleggers.





#### Ontgrendelen

Door de hendel naar boven te halen (wanneer u op de stoel zit) ontgrendeld de armlegger en kunt u hem vrij naar binnen of buiten schuiven. Dit kan voor beide armleggers afzonderlijk geregeld worden.

#### Vergrendelen

Wanneer de armlegger op de gewenste breedte is geplaatst kunt u de armlegger vergrendelen door de hendel naar beneden te duwen.



-  Kantoormeubilair
-  Magazijninrichting
-  Kantoor supplies
-  Hergebruik



-  Kantoormeubilair
-  Magazijninrichting
-  Kantoor supplies
-  Hergebruik



VERSTELLING  
ARMLEGGER  
HOOGTE

De Actiflexx bureaustoel is uitgerust met verstelbare armleggers. Deze zijn naast de verstelbare breedte, ook verstelbaar in hoogte. Met behulp van de knop aan de onderzijde van de armlegger kunt u de hoogte eenvoudig instellen.





#### Omhoog plaatsen

Door de knop in te drukken en tegelijkertijd de armlegger omhoog te trekken, kunt u de betreffende armlegger traploos naar wens verstellen.

#### Omlaag plaatsen

Op vrijwel dezelfde wijze kunt u de betreffende armlegger verlagen. Druk hiervoor op de knop aan de onderzijde van de armlegger en duw de armlegger tegelijkertijd naar beneden. Wanneer u de gewenste hoogte heeft bereikt, laat u de knop los. Hierdoor wordt de instelling vergrendeld.



-  Kantoormeubilair
-  Magazijninrichting
-  Kantoor supplies
-  Hergebruik



-  Kantoormeubilair
-  Magazijninrichting
-  Kantoor supplies
-  Hergebruik



VERSTELLING  
ARMLEGGER  
PAD

De armlegger pad van de Actiflexx bureaustoel is in diepte verstelbaar. Hierdoor kunt u een ideale ondersteuning voor uw ellebogen creëren.


#### Zonder knoppen

De armlegger pads zijn zonder knoppen of hendels naar voren en achteren te schuiven. Toch is dit "stroef" genoeg om te voorkomen dat u met uw armen per ongeluk de instelling wijzigt.



-  Kantoormeubilair
-  Magazijninrichting
-  Kantoor-supplies
-  Hergebruik



-  Kantoormeubilair
-  Magazijninrichting
-  Kantoor-supplies
-  Hergebruik

Dit boekje dient als handleiding voor de bureaustoel "Actiflexx". Alle instelmogelijkheden van de stoel staan in dit document beschreven en kan gebruikt worden om uw Actiflexx naar wens in te stellen.





Dit document is met grote zorgvuldigheid opgesteld. Desondanks kunnen onjuistheden en/of onvolledigheden niet uitgesloten worden. Aan dit document kunnen dan ook geen rechten ontleend worden.

Multi Ratio is niet verantwoordelijk voor lichamelijke klachten welke door (foutief) instellen van de Actiflexx, danwel anderszins onjuist gebruik van de stoel ontstaan zijn.

Voor meer informatie over de Actiflexx bureaustoel kunt u contact opnemen met de medewerkers van Multi Ratio via 0314-399088 of [info@multiratio.nl](mailto:info@multiratio.nl)

*Multi Ratio wenst u veel plezier met de aankoop van uw eigen Actiflexx bureaustoel.*



-  Kantoormeubilair
-  Magazijninrichting
-  Kantoor supplies
-  Hergebruik



-  Kantoormeubilair
-  Magazijninrichting
-  Kantoor supplies
-  Hergebruik