



A i r F y x

Red Light Therapy



Gebruikershandleiding

Instruction manual

Manuel d' Instructions

GEbruikersHANDLEIDING

Wat is roodlichttherapie?	Page 1
Hoe werkt roodlichttherapie?	Page 1
Wat zijn de voordelen?	Page 1
Inbegrepen bij dit packet	Page 2
Belangrijk om te weten	Page 2
Aanwijzingen voor gebruik	Page 3
Hoe plaats ik de batterij?	Page 4
Productspecificatie	Page 4
Let op!	Page 5
Onderhoud van apparatuur	page 5
Garantiebewijs	Page 6

INSTRUCTION MANUAL

What is Red Light Therapy?	Page 7
How Does Red Light Therapy Work?	Page 7
What are the benefits?	Page 7
Included with this package	Page 8
Important to know	Page 8
Directions for use	Page 9
How to install the battery?	Page 10
Product specification	Page 10
Caution	Page 11
Equipment maintenance	Page 11
Warranty card	Page 12

MANUEL D' INSTRUCTIONS

Qu'est-ce que la thérapie par la lumière rouge?	Page 13
Comment fonctionne la thérapie par la lumière rouge?	Page 13
Quels sont les avantages?	Page 13
Inclus avec ce paquet	Page 14
Important à savoir	Page 14
Mode d'employ	Page 15
Comment installer la batterie?	Page 16
Spécifications du	Page 16
Attention	Page 17
Entretien de l'équipement	Page 17
Carte de garantie	Page 18



Gefeliciteerd met het aanschaffen van uw AirFyx Red Light Therapy. Een goed begin voor de juiste aanpak van uw pijn!

AirFyx maakt gebruik van LED-roodlichttherapie om directe, niet-verslavende, medicijnvrije pijnverlichting te bieden.

Vereenvoudig uw leven met de AirFyx Red Light Therapy.

Lees de instructiehandleiding om het meeste uit uw AirFyx Red Light Therapy te halen.

AirFyx gebruikt een combinatie van rode (630nm, 660nm en nabij-infrarood 850nm) LED's die de ideale lichtintensiteit geven voor een natuurlijk effect overal op het lichaam

● Wat is roodlichttherapie?

Roodlichttherapie (RLT) is een behandeling die de huid, het spierweefsel en andere delen van uw lichaam kan helpen genezen. Het stelt u bloot aan een laag niveau van rood of nabij-infrarood licht. Infrarood licht is een golfte (energie) die je ogen niet kunnen zien, maar die je lichaam wel als warmte kan aanvoelen. Rood licht lijkt op infrarood, het verschil zit hem in het licht die met het blote oog te zien is.

● Hoe werkt roodlichttherapie?

Bij roodlichttherapie stelt u uw huid bloot aan een lamp, apparaat of laser met rood licht. Een deel van je cellen dat mitochondriën wordt genoemd, ook wel de 'stroomgeneratoren' van je cellen, nemen het licht op en maken meer 'energie' aan. Sommige experts denken dat dit de cellen kan helpen zichzelf te herstellen en gezonder te worden. Dit stimuleert de genezing van huid en spierweefsel.

Bij roodlichttherapie wordt zeer weinig warmte gebruikt en wordt de huid niet verwond of verbrand. Het is niet hetzelfde type licht dat wordt gebruikt in zonnecabines, en het stelt uw huid niet bloot aan schadelijke Uv-stralen.

● Wat zijn de voordelen?

De AirFyx Red Light Therapy zorgt voor een krachtige pijnverlichting zonder schadelijke bijwerkingen te veroorzaken. In tegenstelling tot traditionele pijnverlichtingsmethoden, of manieren die duur zijn en talloze bijwerkingen kunnen veroorzaken, is ons apparaat een betaalbare manier om pijntjes en kwalen in uw lichaam te verminderen.

Infraroodlicht is het beste voor een oppervlakkige huid, vermindert rimpels, maakt de huid glad. Het is bewezen dat het pijnpunt direct wordt bereikt en de pijn veiliger en effectiever verlicht.

Tijdelijke verlichting van:

- Lichte spier- en gewrichtspijn
- Artritis
- Spierspasmen
- Het verlichten van stijfheid
- Bevordert de ontspanning van spierweefsel



● Inbegrepen bij dit pakket

- 1 * AirFyx Red Light Laser
- 1 * Draagtas
- 2 * Oplaadbare batterij 18650
- 1 * Batterijlader
- 1 * USB-kabel
- 1 * Veiligheidsbril
- 1 * Gebruikershandleiding
- 1 * Microvezeldoek

● Belangrijk om te weten

- Wijdt u toe aan een behandelplan van 3 weken. Hoewel veel mensen bijna onmiddellijk pijnverlichting bereiken met roodlichttherapie, zien anderen geleidelijk de meetbare pijnverlichting in de loop van de tijd. Afhankelijk van het type letsel, de ernst en de verschillende betrokken pijnpaden, variëren mensen in therapieresponstijd. Daarom raden we u aan om aan een behandelplan van 3 weken te vast te houden. Als u meteen resultaten ziet, geweldig, ga dan door met de behandeling als dat nodig is. Als u echter niet zo snel opluchting voelt, weet dan dat dit ook normaal is, dus probeer niet gefrustreerd te raken. Behandel uw pijn eenvoudigweg consequent met 3 snelle behandelingen per dag met de AirFyx Red Light Therapy, tot 3-5 minuten per keer per behandelingsplek. Na 3 weken consequente roodlichttherapie ervaren de meeste mensen een vermindering van hun pijn.
- Stop niet plotseling met uw andere behandelingen wanneer u met de roodlichttherapie begint. Hoewel u misschien niet tevreden bent met de huidige behandelingen, kunnen ze een gedeeltelijk effect hebben op de mate van uw pijn. Als u plotseling stopt, kunt u een sterke toename van de pijn ervaren. Dit kan een soort 'rebound'-pijneffect zijn of pijn die 'oplaait', wat erg moeilijk kan zijn om weer onder controle te krijgen. Sommige medicijnen kunnen ook ontwenningssverschijnselen veroorzaken als ze te snel worden gestopt, vooral voorgeschreven medicijnen. Terwijl u doorgaat met uw huidige behandelingen, begint u met uw AirFyx Red Light Therapy, zodat u de tijd krijgt om optimale pijnverlichting te bieden.

Nadat u maximale pijnverlichting heeft bereikt met uw AirFyx Red Light Therapy, kunt u overwegen om langzaam af te zien van andere medicijnen of behandelingen. Als u van plan bent om voorgeschreven medicatie te verminderen of te stoppen, overleg dan eerst met uw arts. Voor veel mensen werkt roodlichttherapie zo goed, dat ze pijnstillers volledig kunnen loslaten. Anderen zijn in staat om de hoeveelheid pijnstillers die ze gebruiken te verminderen, waardoor het risico op bijwerkingen van geneesmiddelen wordt verkleind.



● Aanwijzingen voor gebruik


Houd het apparaat dicht tegen de huid aan tot op een afstand van 3 cm van de pijnlijke plek op uw huid, afhankelijk van de gewenste behandeldiepte. Het rode licht dringt tot 2.5cm door in uw weefsels of gewrichten. Richt het apparaat gedurende 5 minuten op het te behandelen gebied, zoals hieronder aangegeven:

Pijnniveau	Lichte pijn	Gemiddelde pijn	Diepe pijn
Dosering	Per behandelingsplaats	Per behandelingsplaats	Per behandelingsplaats
	Een keer per dag	Tweemaal of 3 keer per dag	3 keer per dag

BELANGRIJK

Laat het apparaat niet langer dan 5 minuten achter elkaar AAN staan. Als u meerdere delen van uw lichaam achter elkaar wilt behandelen, SCHAKEL het apparaat dan minstens 1 MINUUT UIT. Het beste is om dan het apparaat na 5 minuten weer te gebruiken. Dit voorkomt dat het apparaat oververhit raakt. De 'behandelingsplek' is een gebied dat wordt bedekt door de rode lichtstraal. Een klein gewricht bijvoorbeeld uw vingerknokel, mag maar één behandelplek hebben, omdat het licht over het gehele aangetaste gewricht schijnt.

↪ Voor pols behandeling



↪ Voor knie behandeling



↪ Voor vinger behandeling

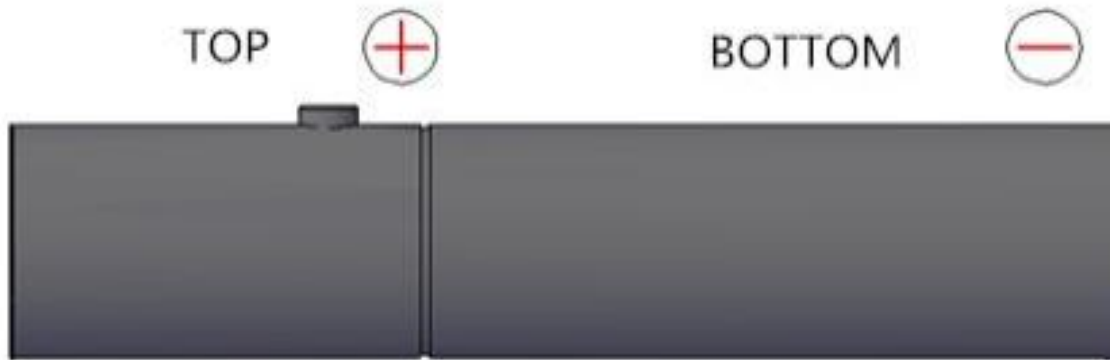


● Hoe plaats ik de batterij?

Plaats de meegeleverde batterij in het batterij vak.

- Positieve pool tegen de BOVENKANT.
- Negatieve pool tegen de BODEM.

Gebruik alleen 18650-batterijen.



● Productspecificatie

Productafmetingen	D26 * 120,5mm	Nettogewicht	0.21 KG
Materiaal	Roestvrij staal	Golflengte	630: 660:850 nm
Bestraling	2.54cm: 141mW / cm²	Bestraling	7,62 cm: 30,1 mW / cm²
Verlichtingssterkte	180 lux bij 15 cm	Batterij	18650
Garantie	12 maanden	Levensduur	50.000 uur



● Let op!

- Gebruik het licht niet in de buurt van water.
- Staar niet rechtstreeks in het licht. Gebruik een veiligheidsbril tijdens het gebruik van het apparaat.
- Niet behandelen in de buurt van de ogen.
- De lamp mag NIET worden gebruikt door kinderen onder de 13 jaar en zwangere vrouwen.
- Gebruik het niet meer dan 5 minuten per keer gedurende 3 keer per dag.

● Onderhoud van apparatuur

- **REINIGEN EN DESINFECTEREN:** Gebruik alleen een zachte, droge doek om de buitenkant te reinigen. Gebruik geen schuurmiddel en dompel nooit onder in water of in een andere vloeistof. Dit apparaat kan niet worden gesteriliseerd met een vloeistof of autoclaafmethode.
- **OPSLAG:** Bewaar het apparaat op een koele, droge plaats, uit de buurt van direct licht en extreme hitte.
- **WAARSCHUWING:** Zorg ervoor dat er geen vocht in contact komt met de behuizing of met de lamp van het apparaat. Dompel het apparaat NIET onder in water.
- **WAARSCHUWING:** Als het apparaat gedurende langere tijd (1 maand +) niet wordt gebruikt, verwijder dan de batterijen uit het apparaat om corrosie te voorkomen.



“ Het symbool geeft aan dat uw producten of batterijen apart van het huis, tuin en keukenafval moeten worden gerecycled, in overeenstemming met nationale wet- en regelgeving. Houd uw mobiele telefoon uit de buurt bij gebruik van uw product of batterijen.”



● Garantiebewijs

Wij danken u voor de aankoop van ons product. Gelieve deze garantiekaart bewaren om van onze garantiediensten gebruik te kunnen maken. Als u kwaliteitsproblemen ondervindt, neem dan contact op met de verkooppartij.

Productnaam:	AirFyx Red Light Therapy
Model:	Focus
Naam:	
Aanschafdatum:	
Bestelnummer:	
Telefoon:	

Let op!

- Gebruikers krijgen 12 maanden garantie na aankoopdatum.
- Toon dit garantiebewijs en het aankoopbewijs of factuur bij het aanvragen van een reparatie.
- Extra onderdelen en reserveonderdelen vallen niet onder de garantie.
- Bij gebruik van dit product zijn de verkopers niet aansprakelijk voor medische of ander soort schade. Zorg dat er geen water of vocht in het apparaat terecht komt. U kunt geen aanspraak maken op de garantie bij nalatigheid en foutief gebruik van het product.
- De garantievoorwaarden kunnen veranderen over tijd. Hierdoor zijn alleen de meest recente garantievoorwaarden geldig om uw garantie te kunnen claimen. De meest recente voorwaarden kunt u vinden op de officiële website van AirFyx.com

Geen garantie

- Bij onjuist of ongepast gebruik en zelf-veroorzaakte schade.
- Als dit garantiebewijs is verloren of beschadigd.
- Schade door natuurrampen of andere oorzaken met overmacht.

Wij danken u voor de aankoop van ons product

Wij streven ernaar om steeds betere producten, klantvriendelijke diensten, betere prijzen en de beste service aan te bieden voor onze klanten. Wij hebben een groot aanbod aan producten, geschikt voor ieders keuze.





Congratulations with the purchase of your AirFyx Red Light Therapy. The first step on taking control of your pain!

Airfyx uses LED Red Light Therapy to provide direct, non-addictive, drug free pain relief. Simplify your life with AirFyx Red Light therapy.

Please read the instructional manual to get the most out of your AirFyx Red Light Therapy. Airfyx uses a combo of red (630nm, 660nm, and near infrared 850nm) LEDs which is chosen to give the ideal light intensity for biological effects anywhere on the body.

● What is Red Light Therapy?

Red light therapy (RLT) is a treatment that may help skin, muscle tissue, and other parts of your body heal. It exposes you to low levels of red or near-infrared light. Infrared light is a type of energy your eyes can't see, but your body can feel as heat. Red light is similar to infrared, but you can see it.

● How Does Red Light Therapy Work?

With red light therapy, you expose your skin to a lamp, device, or laser with a red light. A part of your cells called mitochondria, sometimes called the “power generators” of your cells, soak it up and make more energy. Some experts think this helps cells repair themselves and become healthier. This spurs healing in skin and muscle tissue. Red light therapy uses very low levels of heat and doesn't hurt or burn the skin. It's not the same type of light used in tanning booths, and it doesn't expose your skin to damaging UV rays.

● What are the benefits?

This red-light device provides powerful pain relief without causing harmful side effects. Unlike traditional pain relief methods, or ways that are expensive and can cause a myriad of side effects, our device is an affordable way to reduce aches and pains in your body.

Infrared light is best for superficial skin, reduce wrinkles, smooth skin. Proven to reach the pain point directly and relieve pain more safely and effectively.

Temporary relief of:

- Minor muscle and joints pain
- Arthritis,
- Muscle spasm
- Relieving stiffness
- Promoting relaxation of muscle tissue



● Included with this package

- 1* Red Light Therapy Torch
- 1* Carry Bag
- 2* Rechargeable Battery 18650
- 1* Battery Charger
- 1* USB Cable
- 1* Protective glasses
- 1* User Manual
- 1* Microfiber cloth

● Important to know

- Commit to a 3-Week Treatment Plan. While many people achieve pain relief from red-light therapy almost immediately, others see measurable pain relief incrementally over time. Depending upon injury type, severity and different pain pathways involved, people vary in therapy response time. This is why for we recommend committing to a 3-Week Treatment Plan. If you see results right away, great, continue treating as needed. However, if you do not feel relief as quickly, know that this is also normal, so try not to get frustrated. Simply treat your pain consistently with 3 quick treatments per day with AirFyx Red Light Therapy, for up to 3-5 minutes each time per treatment spot. After 3 weeks of consistent red-light therapy, most people experience a diminishing of their pain.
- Do not suddenly stop your other treatments upon beginning red-light therapy. Although you may not be satisfied with current treatments, they may be having a partial effect on the level of your pain. If you stop suddenly, you may experience a large increase in pain. This can be a sort of “rebound” pain effect or pain “flare up” which may be very difficult to get back under control. Some medications may also cause withdrawal like side effects if stopped too quickly, especially prescription medicines. While continuing with your current treatments, start with your AirFyx Red Light Therapy, giving it time to provide optimal pain relief.

After you have achieved maximum pain relief from your AirFyx Red Light Therapy, you may then consider for slowly weaning yourself off of other medications or treatments. If you plan to reduce or stop a prescription medication, first consult with your physician. For many people, red-light therapy works so well, that they are able to come off pain pills completely. Others are able to reduce the amount of pain medications they are on, reducing the risk of drug side effects.



● Directions for use

Hold the unit over the painful area at a distance anywhere from touching the skin to 3 cm away from the skin, depending on the depth of treatment desired. The red-light penetrates up to 2.5 cm into your tissues or joints. Hold the unit on the treating area for 5 minutes, guides as below:


Pain Level	Light Pain	Average Pain	Deep Pain
Dosage	Per Treatment Spot	Per Treatment Spot	Per Treatment Spot
	Once a day	Twice or 3 a day	Three times a day

Important

Do not keep the device **ON** for more than 5 minutes at a time. If you want to treat several parts of your body consecutively, **TURN OFF** the device for at least 1 **MINUTE**, best is to turn the device after 5 minutes **ON**. This will keep the unit from overheating.

“The treatment spot is an area covered by the red-light beam.” A small joint ie. knuckle of a finger, should have only one treatment spot, because the light shines over the entire affected joint.

↪ **For wrist treatment**



↪ **For knee treatment.**



↪ **For finger treatment.**

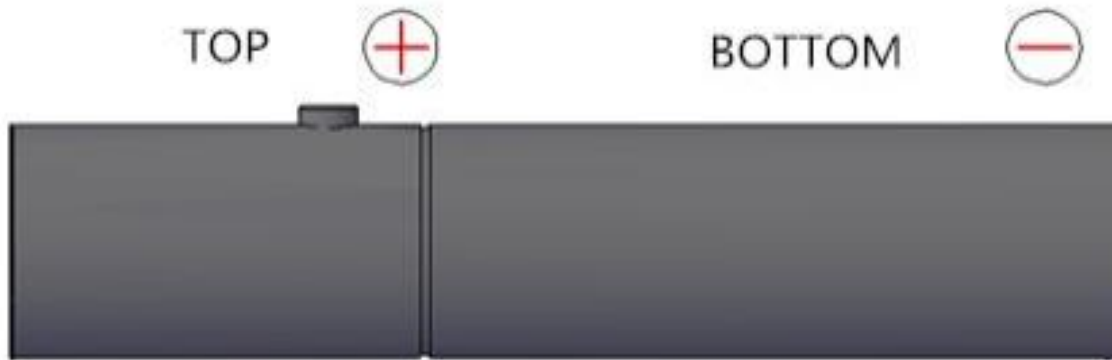


● How to install the battery?

Insert the Battery provided on the battery compartment

- Positive Pole against the TOP.
- Negative Pole against the BOTTOM

Please only use 18650 batteries



● Product specification

Product Size	D26*120.5mm	Net Weight	0.21 KG
Material	Stainless steel	Wavelength	630:660:850nm
Irradiance	2.54cm: 141mW / cm²	Irradiance	7.62cm: 30.1mW / cm²
Illuminance	2.54cm: 141mW / cm²	Battery	18650
Warranty	12-Month	Lifespan	50,000 Hours



● Caution

- Don't use the light around water.
- Don't stare directly at the light. Use protective glasses while using the device
- Don't treat near the eyes.
- The light should NOT be used by children under the age of 13 and pregnant woman.
- Don't use it more than 5 minutes at a time for 3 times a day.

● Equipment maintenance

- **CLEANING AND DISINFECTING:** Use only a soft dry cloth to clean the exterior. Never use an abrasive cleanser or submerge in water or any other liquid. This device cannot be sterilized by any liquid or autoclave method.
- **STORAGE:** Store the unit in a cool, dry place, away from direct light and extreme heat.
- **WARNING:** Do not allow moisture to come in contact with the case or light of the unit. Do NOT immerse the unit in water.
- **WARNING:** If unit will not be used for an extended period of time (1 month +), remove the batteries from the unit to avoid their Corrosion.



“The symbol indicates that according to national laws and regulations, your products or batteries must be treated separately from household garbage. Please follow these disposal instructions when discarding products or batteries”



● Warranty card

Thank you for purchasing our products. To safeguard your right, please keep this warranty service card. Please feel free to contact our dealers in case of quality issues.

Product name:	AirFyx Red Light Therapy
Model:	Focus
Name:	
Purchase date:	
Order number:	
Phone:	

Notice

- Users receive a 12-month warranty from the date of purchase.
- Show this warranty and proof of purchase or invoice when requesting a repair.
- Extra parts and spare parts are not covered by the warranty.
- The sellers are not liable for any medical or other type of damage when using this product. Do not allow water or moisture to enter the device. You cannot claim under the warranty in the event of negligence and incorrect use of the product.
- The warranty conditions may change over time. As a result, only the most recent warranty conditions are valid for claiming your warranty. The most recent terms and conditions can be found on the official website of AirFyx.com

Non Warranty

- For improper or inappropriate use and self-caused damage.
- When this warranty certificate is lost or damaged.
- Damage due to natural disasters or other causes of force majeure.

Thank you for using our products!

We are committed to providing much better products, more attentive service, more favorable price and top-class service to consumers. We have a wide product range to meet your demand.





Félicitations pour l'achat de votre thérapie par la lumière rouge AirFyx. La première étape pour maîtriser votre douleur!

Airfyx utilise la thérapie par la lumière rouge à LED pour fournir un soulagement direct, sans dépendance et sans drogue.

Simplifiez-vous la vie avec la thérapie par la lumière rouge AirFyx.

Veillez lire le manuel d'instructions pour tirer le meilleur parti de votre thérapie par la lumière rouge AirFyx.

Airfyx utilise une combinaison de LED rouges (630 nm, 660 nm et proche infrarouge 850 nm) qui est choisie pour donner l'intensité lumineuse idéale pour des effets biologiques n'importe où sur le corps.

● Qu'est-ce Que La Thérapie Par La Lumière Rouge?

La thérapie par la lumière rouge (RLT) est un traitement qui peut aider la peau, les tissus musculaires et d'autres parties de votre corps à guérir. Il vous expose à de faibles niveaux de lumière rouge ou proche infrarouge. La lumière infrarouge est un type d'énergie que vos yeux ne peuvent pas voir, mais votre corps peut ressentir de la chaleur. La lumière rouge est similaire à l'infrarouge, mais vous pouvez la voir.

● Comment fonctionne la thérapie par la lumière rouge?

Avec la photothérapie rouge, vous exposez votre peau à une lampe, un appareil ou un laser avec une lumière rouge. Une partie de vos cellules appelée mitochondrie, parfois appelée «générateurs d'énergie» de vos cellules, l'absorbe et produit plus d'énergie. Certains experts pensent que cela aide les cellules à se réparer et à devenir plus saines. Cela stimule la guérison de la peau et des tissus musculaires.

La thérapie par la lumière rouge utilise de très faibles niveaux de chaleur et ne fait pas mal ou ne brûle pas la peau. Ce n'est pas le même type de lumière utilisé dans les cabines de bronzage, et il n'expose pas votre peau aux rayons UV nocifs.

● Quels sont les avantages?

Cet appareil à lumière rouge procure un puissant soulagement de la douleur sans provoquer d'effets secondaires nocifs. Contrairement aux méthodes traditionnelles de soulagement de la douleur ou qui sont coûteuses et peuvent provoquer une myriade d'effets secondaires, notre appareil est un moyen abordable de réduire les courbatures et les douleurs dans votre corps.

La lumière infrarouge est la meilleure pour la peau superficielle, réduit les rides, lisse la peau. Prouvé pour atteindre directement le point douloureux et soulager la douleur de manière plus sûre et efficace.

Soulagement temporaire de:

- Douleurs musculaires et articulaires mineures
- Arthrite,
- Spasmes musculaires
- Soulage les raideurs
- Favorise la relaxation des tissus musculaire



● Inclus avec ce paquet

- 1 * torche de luminothérapie rouge
- 1 * sac de transport • 2 * batterie rechargeable 18650
- 1 * chargeur de batterie
- 1 * câble USB
- 1 * lunettes de protection
- 1 * manuel d'utilisation
- 1 * chiffon en microfibre

● Important à savoir

- S'engager dans un plan de traitement de 3 semaines. Alors que de nombreuses personnes obtiennent un soulagement de la douleur grâce à la thérapie par lumière rouge presque immédiatement, d'autres voient un soulagement mesurable de la douleur progressivement au fil du temps. Selon le type de blessure, la gravité et les différentes voies de la douleur impliquées, les gens varient dans le temps de réponse au traitement. C'est pourquoi nous vous recommandons de vous engager dans un plan de traitement de 3 semaines. Si vous voyez des résultats tout de suite, tant mieux, continuez le traitement au besoin. Cependant, si vous ne ressentez pas de soulagement aussi rapidement, sachez que cela est également normal, alors essayez de ne pas être frustré. Traitez simplement votre douleur de manière cohérente avec 3 traitements rapides par jour avec AirFyx Red Light Therapy, pendant jusqu'à 3 à 5 minutes à chaque fois par point de traitement. Après 3 semaines de thérapie constante par lumière rouge, la plupart des gens ressentent une diminution de leur douleur.
- N'arrêtez pas brusquement vos autres traitements au début de la thérapie par la lumière rouge. Bien que vous ne soyez peut-être pas satisfait des traitements actuels, ils peuvent avoir un effet partiel sur le niveau de votre douleur. Si vous vous arrêtez soudainement, vous pouvez ressentir une forte augmentation de la douleur. Cela peut être une sorte d'effet de douleur «rebond» ou de «flambée» de douleur qui peut être très difficile à maîtriser. Certains médicaments peuvent également provoquer un sevrage comme des effets secondaires s'ils sont arrêtés trop rapidement, en particulier les médicaments sur ordonnance. Tout en poursuivant vos traitements actuels, commencez par votre thérapie à la lumière rouge AirFyx, en lui laissant le temps de soulager de manière optimale la douleur.

Une fois que vous avez obtenu un soulagement maximal de la douleur grâce à votre thérapie par la lumière rouge AirFyx, vous pouvez alors envisager de vous sevrer lentement des autres médicaments ou traitements. Si vous prévoyez de réduire ou d'arrêter un médicament sur ordonnance, consultez d'abord votre médecin. Pour de nombreuses personnes, la thérapie par la lumière rouge fonctionne si bien qu'elles sont capables de se débarrasser complètement des analgésiques. D'autres sont capables de réduire la quantité de médicaments contre la douleur qu'ils prennent, ce qui réduit le risque d'effets secondaires des médicaments.



● Mode d'emploi

Tenez l'appareil au-dessus de la zone douloureuse à une distance allant du contact avec la peau à 3 cm de la peau, en fonction de la profondeur de traitement souhaitée. La lumière rouge pénètre jusqu'à 2,5 cm dans vos tissus ou articulations. Maintenez l'appareil sur la zone de traitement pendant 5 minutes, en suivant les indications ci-dessous:


Niveau de douleur	Douleur légère	Douleur moyenne	Douleur profonde
Dosage	par spot de traitement	Par spot de traitement	Par spot de
Traitement	Une fois par jour	Deux fois ou 3 par jour	3 fois par jour

Important

ne laissez pas l'appareil allumé plus de 5 minutes à la fois. Si vous souhaitez traiter plusieurs parties de votre corps consécutivement, ÉTEIGNEZ l'appareil pendant au moins 1 MINUTE, le mieux est d'allumer l'appareil après 5 minutes. Cela empêchera l'unité de surchauffer.

“Le point de traitement est une zone couverte par le faisceau de lumière rouge.” Un petit joint ie. jointure d'un doigt, ne devrait avoir qu'un seul point de traitement, car la lumière brille sur toute l'articulation touchée.

↪ Pour le traitement du poignet



↪ Pour le traitement du genou..



↪ Pour le traitement des doigts.

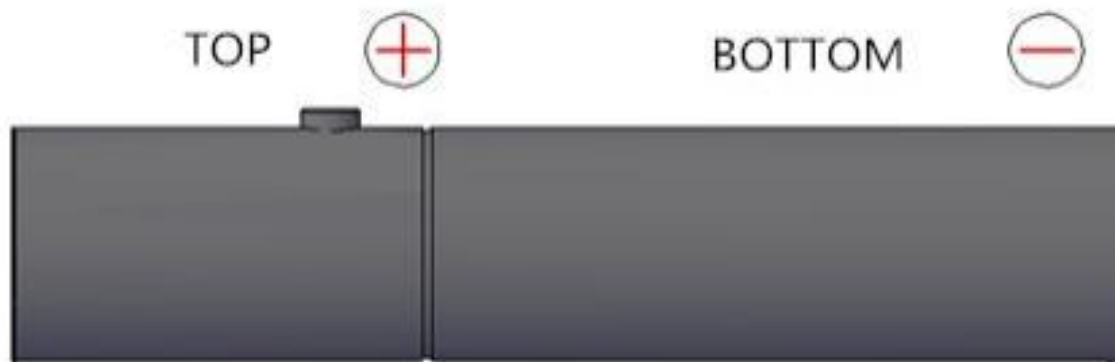


● Comment installer la batterie?

Insérez la batterie fournie dans le compartiment de la batterie.

- Pôle positif contre le TOP.
- Pôle négatif contre le FOND.

Veuillez n'utiliser que des batteries 18650.



● Spécifications du

Produit Taille	du produit D26 * 120,5 mm	Poids net	0,21 kg
Matériau	Acier inoxydable	Longueur d'onde	630: 660: 850 nm
Irradiance	2,54 cm: 141 mW / cm²	Irradiance	7,62 cm: 30,1 mW / cm²
Éclairage	180 lux à 15 cm	Batterie	18650
Garantie	12 mois	Durée de vie	50000 heures



● Attention

- N'utilisez pas la lumière autour de l'eau.
- Ne regardez pas directement la lumière. Utilisez des lunettes de protection lors de l'utilisation de l'appareil
- Ne traitez pas à proximité des yeux.
- La lampe ne doit PAS être utilisée par les enfants de moins de 13 ans et les femmes enceintes.
- Ne l'utilisez pas plus de 5 minutes à la fois 3 fois par jour.

● Entretien de l'équipement

- **NETTOYAGE ET DÉSINFECTION:** Utilisez uniquement un chiffon doux et sec pour nettoyer l'extérieur. N'utilisez jamais de nettoyant abrasif et ne plongez jamais dans l'eau ou tout autre liquide. Cet appareil ne peut être stérilisé par aucune méthode liquide ou autoclave.
- **STOCKAGE:** Stockez l'appareil dans un endroit frais et sec, à l'abri de la lumière directe et de la chaleur extrême.
- **AVERTISSEMENT:** ne laissez pas l'humidité entrer en contact avec le boîtier ou la lumière de l'appareil. N'immergez PAS l'appareil dans l'eau.
- **AVERTISSEMENT:** Si l'appareil n'est pas utilisé pendant une période prolongée (1 mois +), retirez les piles de l'appareil pour éviter leur corrosion.



Le symbole ci-dessus indique que conformément aux lois et réglementations nationales, vos produits ou batteries doivent être traités séparément des ordures ménagères. Veuillez suivre ces instructions de mise au rebut lors de la mise au rebut des produits ou des batteries.



● Carte de garantie

Merci d'avoir acheté nos produits. Pour protéger vos droits, veuillez conserver cette carte de service de garantie. N'hésitez pas à contacter nos revendeurs en cas de problèmes de qualité.

Nom du produit:	AirFyx Red Light Therapy
Modèle:	Focus
Nom:	
Date d'achat:	
Numéro de commande:	
Téléphone:	

Avis

- Les utilisateurs bénéficient d'une garantie de 12 mois à compter de la date d'achat.
- Présentez cette garantie et une preuve d'achat ou une facture lors d'une demande de réparation.
- Les pièces supplémentaires et les pièces de rechange ne sont pas couvertes par la garantie.
- Les vendeurs ne sont pas responsables de tout type de dommage médical ou autre lors de l'utilisation de ce produit. Ne laissez pas l'eau ou l'humidité pénétrer dans l'appareil. Vous ne pouvez pas prétendre à la garantie en cas de négligence et d'utilisation incorrecte du produit.
- Les conditions de garantie peuvent changer avec le temps. Par conséquent, seules les conditions de garantie les plus récentes sont valables pour réclamer votre garantie. Les termes et conditions les plus récents peuvent être trouvés sur le site officiel d'AirFyx.com

Non garantie

- Pour une utilisation incorrecte ou inappropriée et des dommages auto-causés.
- Lorsque ce certificat de garantie est perdu ou endommagé.
- Dommages dus à des catastrophes naturelles ou à d'autres causes de force majeure.

Merci d'utiliser nos produits!

Nous nous engageons à fournir de bien meilleurs produits, un service plus attentif, des prix plus avantageux et un service de première classe aux consommateurs. Nous avons une large gamme de produits pour répondre à votre demande.

