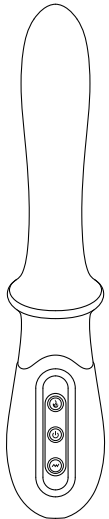


说明书边缘线不印刷

TipstToys

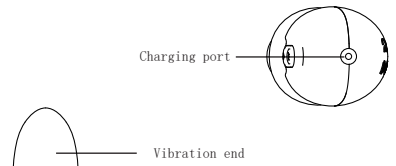
Thank you for choosing our products. Please read the specifications carefully before using



USER MANUAL
Juul 1





Product introduction

Juul 1 looks small in stature, but really strong power in delivery. This 10 function toy added heating function is a perfect prostate massager, but also a G-spot vibrator.



Charging port

Vibration end

- 1.Short press the button “” to turn on the massager, and it moves to standby mode after vibrating 1 second.
- 2.Short press the button “” to turn on the heating function, and the LED light turns to Red, short press again to turn off the heating function.
- 3.Short press the button “” moves the massager to its 1st vibration mode, each short press move the massager through its 10 vibration modes.
- 4.Long press the button “” to turn off the massager.

Specification

Material: ABS, silicone Vibration mode:10 frequency
Battery: Rechargeable lithium Max noise: lower 50 decibels
battery Waterproof: IPX5
Size: 196(L)x37(W)x39(H)mm Heating or not:heating

Use attention

- ★Please fully charge the massager before using. Use the recommended charging cable in the packaging.
- ★Please disinfect the massager with warm water and anti-bacterial soap before using.
- ★Forbidden to use massage oil, hand cream, detergents, gasoline or acetone as lubricant.
- ★If the massager shutdown automatically, it maybe caused by no power, please charging it in time.

Cleaning and storage

- ★Please clean your massager before and after use, warm water and anti-bacterial soap is recommended.
- ★Please dry the massager with clean cloth, then put it in a clean place to dry it naturally, do not expose it in direct sunshine.
- ★Store the massager in a dust-free place and keep it out of reach of children.

Safety issues

- ★For health purpose, please do not share the massager with others.
- ★If you feel any discomfort, please stop using it.
- ★Water-based lubricant is recommended.

After-sales service

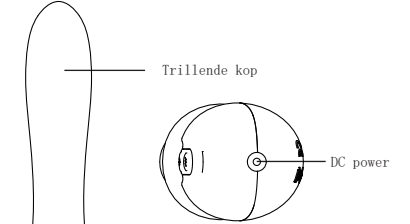
Please contact our company asap if you have difficult problems or temporarily can't use during using. We will try our best to provide the best service for you. But you shall not open and repair this massager by yourself. We will not be responsible for the toys opened and repaired without our authorization.

TipstToys

E-mail:info@tipstoys.nl





Handleiding

Juul 1 is een prostaatmassageapparaat. U kunt de prostaat masseren om het perineum te stimuleren en om sterke en continue vreugde te bereiken. Deze stimulator heeft een slimme verwarmingsfunctie. Door op te warmen tot een temperatuur dichtbij het menselijk lichaam, wordt de stimulatie-ervaring nog beter. Gemaakt van hoogwaardig siliconen, voelt het erg zacht aan. 10



Trillende kop

DC power

1. Druk kort op de aan knop “” om de massager aan te zetten, het gaat in standby-mode na een korte vibratie.
2. Druk kort op “” om de verwarmingsfunctie in te schakelen, het lampje wordt rood. Druk nog een keer om uit te schakelen
3. Druk kort op “” de massager gaat naar de 1e vibratie van de 10 standen.
4. Druk lang op “” om uit te zetten

Specificatie

Materiaal: silicone, ABS Vibratie mode: 10 freq
Extra's: warmte functie Max geluid: 50db
Maat: 196(L)x37(W)x39(H)mm Waterbestendig: IPX5

Gebruiksaanwijzing

- ★ Zorg ervoor dat de massager volledig opgeladen is voor gebruik. Gebruik de kabel die meegeleverd is.
- ★ Desinfecteer de massager met warm water en anti bacteriële zeep voor gebruik.
- ★ Het is gevaarlijk om massageolie, handcrème, wasmiddelen of aceton als glijmiddel te gebruiken
- ★ Wanneer de massager automatisch uitgaat, kan de oorzaak zijn dat de accu leeg is, laad op tijd op.

Schoonmaken

- ★ Maak de massager voor en na gebruik schoon, met warm water of anti-bacteriële zeep.
- ★ Droog de massager met een schone doek, leg het op een schone plaats om het op een natuurlijke manier te laten drogen, stel de massager niet bloot aan direct zonlicht.
- ★ Bewaar de massager op een stofvrije plaats en houd deze buiten het bereik van kinderen.

Veiligheid

- ★ Aangezien dit een persoonlijk product is, dient u het voor uw gezondheid niet met anderen te delen.
- ★ Als u enig ongemak ervaart, stop dan onmiddellijk met het gebruik.
- ★ Gebruik glijmiddel op waterbasis

Klantenservice

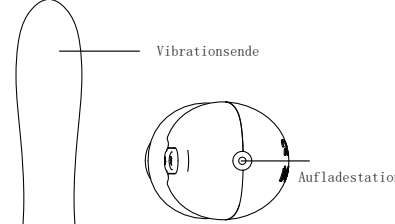
Neem zo snel mogelijk contact op met ons bedrijf als u last heeft van moeilijke problemen. We zullen ons best doen om u de beste service te bieden. Maar u zult deze massager niet zelf openen en repareren. Wij zijn niet verantwoordelijk wanneer het is geopend zonder onze toestemming.

Om ervoor te zorgen dat u van de after-sales service van het product kunt genieten, dient u de aankoopbonnen of de bon te bewaren.

Waarschuwing: dit product is alleen geschikt voor volwassenen van ten minste 18 jaar oud.



Produkteinführung


Juul 1 sieht klein aus, aber sehr stark in der Lieferung. Diese 10-Funktions-Spielzeug-Heizfunktion ist ein perfektes Prostata-Massagegerät, aber auch ein G-Punkt-Vibrator.



Vibrationsende

Aufladestation

1. Drücken Sie kurz den Netzschalter “”, um das Massagegerät einzuschalten. Nach einer kurzen Vibration wechselt es in den Standby-Modus.
2. Drücken Sie kurz “” um die Heizfunktion zu aktivieren. Das Licht wird rot. Zum Ausschalten erneut drücken.

3. Drücken Sie kurz “” das Massagegerät wechselt zur ersten Vibration der 10 Positionen
4. Drücken Sie lange, um das Gerät auszuschalten

Spezifikation

Material: Silikon, ABS Vibrationsmodus: 10 freq
Extras: Wärmefunktion Max. Geräusch: 50 dB
Größe: 196(L)x37(B)x39(H)mm Wasserbeständig: IPX5

Anleitung

- ★ Vergewissern Sie sich vor dem Gebrauch, dass das Massagegerät vollständig aufgeladen ist. Verwenden Sie das mitgelieferte Kabel.
- ★ Desinfizieren Sie das Massagegerät vor jedem Gebrauch mit warmem Wasser und antibakterieller Seife.
- ★ Es ist gefährlich, Massageöl, Handcreme, Reinigungsmittel oder Aceton als Gleitmittel zu verwenden
- ★ Wenn sich das Massagegerät automatisch ausschaltet, kann dies daran liegen, dass der Akku leer ist. Bitte laden Sie es rechtzeitig auf.

Reinigen

- ★ Reinigen Sie Ihr Massagegerät vor und nach jedem Gebrauch. Warmes Wasser und antibakterielle Seife werden empfohlen.
- ★ Trocknen Sie das Massagegerät mit einem sauberen Tuch und legen Sie es an einen sauberen Ort, damit es auf natürliche Weise trocknen kann. Setzen Sie es keinem direkten Sonnenlicht aus.
- ★ Bewahren Sie das Massagegerät an einem staubfreien Ort auf und bewahren Sie es außerhalb der Reichweite von Kindern auf.

Sicherheitsbedingungen

- ★ Da es sich um ein persönliches Produkt handelt, teilen Sie es bitte nicht mit anderen für Ihre Gesundheit.
- ★ Wenn Sie Beschwerden haben, stellen Sie die Verwendung sofort ein.
- ★ Verwenden Sie Gleitmittel auf Wasserbasis

Kundendienst

Wenn Sie mit schwierigen Problemen konfrontiert sind, wenden Sie sich bitte so schnell wie möglich an unser Unternehmen. Wir werden unser Bestes tun, um Ihnen den besten Service zu bieten. Sie sollen dieses Massagegerät jedoch nicht selbst öffnen und reparieren. Wir sind nicht verantwortlich, wenn es ohne unsere Erlaubnis geöffnet wird.

Um den Kundendienst des Produkts nutzen zu können, bewahren Sie bitte die Kaufbelege oder die Quittung auf.

Warnung: Dieses Produkt ist nur für Erwachsene geeignet, die mindestens 18 Jahre alt sind.

TipstToys

E-mail:info@tipstoys.nl