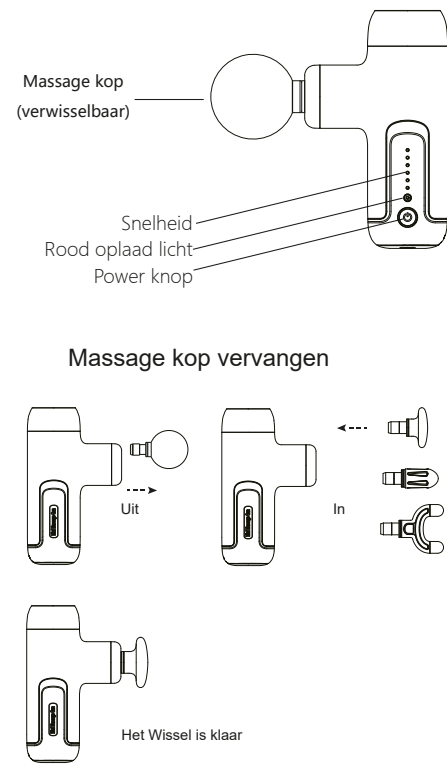


Mini massage gun



SANULUX

Product



Product gebruik

Aan/Uit

1. Druk op de power knop en houd vast voor drie seconden om aan te zetten. Druk en houd vast voor drie seconden om uit te zetten.
2. Als de is aangezet, druk op de aan knop om de snelheid te verhogen.
3. Nadat het product is aangest, elke 10 minuten dat die is ingeschakeld, stopt die automatisch.

Wij je de massage gun weer aanzetten, druk dan weer op de power knop.

Verstelling aanpassen

1. Wanneer de power aan gaat is die in de eerste verstelling. Wanneer je op de power knop drukt gaat de snelheid omhoog met een stap.

2. De maximale snelheid is de zesde verstelling. Wanneer je hierna nog een keer drukt, verandert hij weer in de eerste verstelling.

Opmerking: Om botten en spiergroepen te beschermen, vermijd langdurige massage, dit kan schade veroorzaken. Na 10 minuten stopt die automatisch en gaat die in de beschermingsmodus.

Snelheid, Rode oplaad licht

- Het snelheids licht laat de verstelling van de massage gun zien.

- Als het licht aan is, is die in de eerste verstelling.

Als het tweede licht aan is, zit die in de tweede verstelling.

Als het derde licht aan is zit die in de derde verstelling.

En zo verder.

Als die aan het opladen is, gaat het rode licht aan. Zet de massage gun niet aan tijdens het opladen! Als die volledig is opgeladen wordt het rode licht groen. De kabel kan nu losgekoppeld worden voor gebruik.

Instructie voor het opladen

1. Het kan niet ingeschakeld worden tijdens het opladen, de USB-oplaadkabel moet na het opladen worden losgekoppeld.

2. Het duurt ongeveer 3 uur om volledig op te laden. Na volledig opladen kan de eerste verstelling ongeveer 4 uur worden gebruikt.

3. De specifieke gebruikstijd zal afnemen met de gebruiksdruk.

3. Druk het ene uiteinde van de USB-kabel aan op de onderkant van het product en het andere uiteinde kan worden aangesloten op de USB-poort van een oplader, powerbank of computer om op te laden. Houd er rekening mee dat als u een USB-voeding gebruikt om op te laden, u geen voedingsadapter gebruikt met een uitgangsspecificatie van meer dan DC 5V. Anders wordt het product beschadigd.

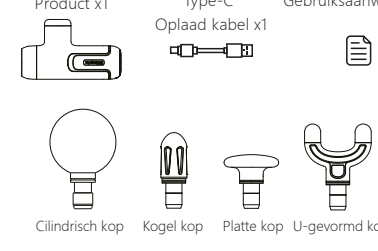
Opmerking: De output is 5V-2A of 5V-1A oplader voor mobiele telefoon.

Opmerking: Om de veiligheid te garanderen, kan de massagegun niet gebruikt worden tijdens het opladen.

Indicatie

- Pijn en kramp door spierneuzingen, verstukingen, verrekkingen
 - Los en verdit bindweefsel en fascia
 - Vermindert de ophoping van melkzuur in de spieren
 - Verhoogd de gewichtsmobiliteit
 - Verbetert spiervermoeidheid
- ### Contra-indicatie
- Aneurysma, bloedingen, gebruik van bloedverdunners
 - Hartziekte, een pacemaker of defibrillator hebben.
 - Zwangerschap, Kanker.
 - Binnen 90 dagen na interne fixatie kan het apparaat niet worden gebruikt binnen 8 cm van de interne fixatie.
 - Gevoelige gebieden hoofd, gezicht, cervicale wervelkolom, wervelkolomwervels.
 - Posities met minder spierdekking, zoals scheenbeen, voetrug, handrug, enz.

Inhoud verpakking



Product parameters

- Model:BLD-307
- Nominale spanning:7.4V
- Nominale stroom:1A
- Invoerparameters:5V-1A
- Maximale snelheid:3300r/min
- batterij capaciteit:2000mAh

CE RoHS

Garantie kaart

Product Model _____

Serienummer _____

Aankoopdatum _____

Naam _____

Telefoon nummer _____

E-mail _____

Garantieservicevoorwaarden:

- (1) Dit product heeft één jaar garantie.
- (2) De garantie gaat in vanaf de datum van aankoop van het product.
- (3) Als er een kwaliteitsprobleem is waarvoor garantie vereist is, gebruikt dan deze garantiekaart en de aankoopbon bij het retourneren van het product naar de dealer of fabriek voor reparatieservice.

De volgende situaties vallen niet onder de garantie:

- (1) Het aankoopbewijs en garantiekaart met gedetailleerde informatie kunnen niet worden verstrekt.
- (2) Schade veroorzaakt door de mens of overmachtfactoren.
- (3) Kunstmatige ontmanteling van de massage gun, dit veroorzaakt onomkeerbare schade.

*Het bedrijf behoudt zich het recht voor op definitieve interpretatie van de bovenstaande voorwaarden en beperkingen na verkoop

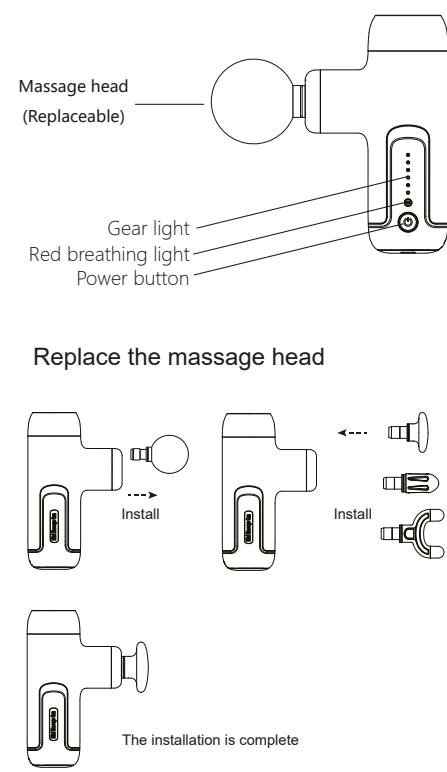
Sanulux
Postbus 30031
6803 AA, Arnhem
The Netherlands

Mini massage gun



SANULUX

Product overview



Product use

On/Off

1. Press and hold the power button for three seconds to power on. Press and hold the power button for three seconds to power off.
2. In the power-on state, short press the button once to increase the gear.
3. After the product is turned on, every 10 minutes of operation, it will stop automatically, if you want to continue using it, please just press the switch.

Strength adjustment

1. The initial gear when power is on is the first gear. Click the power button once to increase by one step.
2. The maximum gear is the sixth gear. When the sixth gear is clicked, the power button will change to the first gear.

Note: To protect bones and muscle groups, avoid prolonged positioning Massage, causing damage, turn it on for 10 minutes and automatically stop Smart Protection Mode

Gear light, red breathing light

- The gear light indicates the gear size of the fascia gun.

- When one light is on, it is the first gear, when two lights are on, it is the second gear.

When three lights are on, it is the third gear, when four lights are on, it is the fourth gear.

And so on.

When charging, the red breathing light turns red. Do not use and switch the machine while charging! Fully charged, the red breathing light turns green. Can be unplugged to start using.

Instructions for charging

1. It cannot be turned on during charging, and the USB charging cable must be unplugged after charging.

2. It takes about 3 hours to fully charge. After full charge, the first gear test can be used for about 4 hours (laboratory data, there is a certain error in actual use). The specific use time will decrease depending on the gear used and the pressing force.

3. Plug one end of the USB cable into the bottom of the host, and the other end can be connected to the USB port of a charger, power bank or desktop computer for charging. Please note that if you use a USB power supply for charging, please do not use a power adapter with an output specification exceeding DC 5V. Otherwise, the host will be damaged.

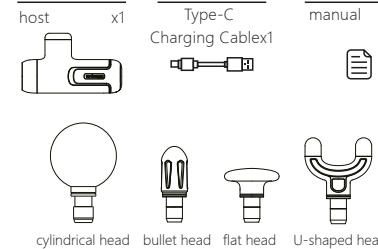
Note: The output is 5V-2A or 5V-1A mobile phone charging head.

Opmerking: Om de veiligheid te garanderen, kan de massagegun niet gebruikt worden tijdens het opladen.

Indications

- Pain and cramps from muscle contusions, sprains, strains
 - Loose and thickened of connective tissue and fascia
 - Reduces the accumulation of lactic acid in the muscles
 - Increase joint mobility
 - Remove muscle fatigue
- ### Taboo
- Aneurysm, bleeding, use of blood thinners.
 - Heart disease, have a pacemaker or defibrillator.
 - pregnancy, cancer.
 - Within 90 days of internal fixation, the device cannot be used within 3 inches of internal fixation.
 - Sensitive areas head, face, cervical spine, spine vertebrae.
 - Positions with less muscle coverage, such as skullbone, dorsum of the foot, dorsum of the hand, etc., Where muscle coverage is less close to bones

List



Product parameters

- Model:BLD-307
- Rated voltage:7.4V
- Rated current:1A
- Input parameters:5V-1A
- maximum speed:3300r/min
- battery capacity:2000mAh

CE RoHS

Warranty Card

Product Model _____

Serial Number _____

Purchase Date _____

Customer Name _____

Customer Tel _____

Customer E-mail _____

Warranty Service Terms:

- (1) This product is guaranteed for one year.
- (2) Warranty starts from the date of first purchase of the product.
- (3) When there is a quality problem that requires warranty, please use this warranty card, purchase return the purchase receipt with the product to the dealer or factory for repair service.

The following situations are not covered by the warranty:

- (1) Formal proof of purchase and warranty card with detailed information cannot be provided.
- (2) Damage caused by man-made or force majeure factors.
- (3) The artificial dismantling of the fascia gun causes irreversible damage.

*The company reserves the right to final interpretation of the above after-sales terms and restrictions

Sanulux
Postbus 30031
6803 AA, Arnhem
The Netherlands