

 Duerté



Vragen of opmerkingen over het product?

Neem contact op via:

[Verkoop@destaca.nl](mailto:Verkoop@destaca.nl)

 Duerté

GEÏMPORTEERD DOOR DESTACA

ACTIEVE  
STYLUS PEN  
MET HANDETECTIE



100%  
ACCURAAAT



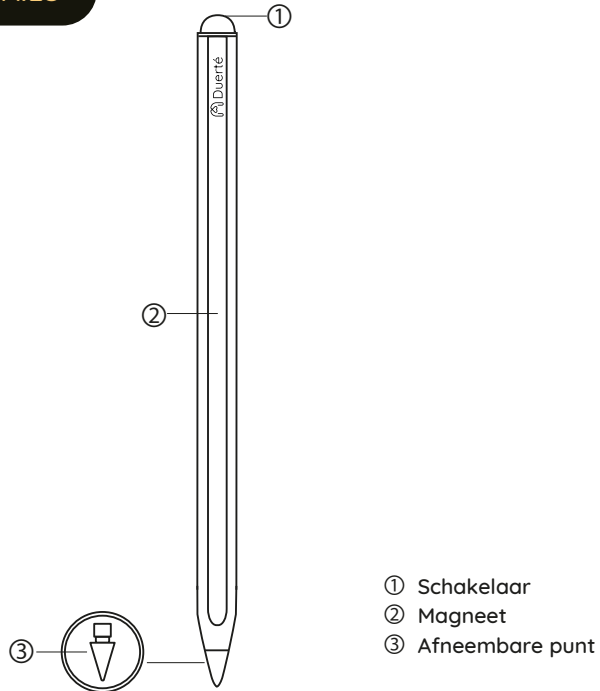
HANDETECTIE



ANTI-KRAS

**HANDLEIDING**

## PRODUCTDETAILS



## PRODUCT PARAMETER

Model NO.	Actieve stylus pen
Materiaal	Aluminium legering
Anti-mis-aanraak functie	Ja
Invoer	5V - 0.2A
Bluetooth	Ja
Punt	Verwijderbare punt
Toepasselijk modellen	iPad Pro (11 inches) A1980/A2013/A1934/A1979 iPad pro11 inches (version2) A2228/A2068/A2230/A2231 iPad pro11 inches (version3) A2377/A2301/A2459/A2460 iPad pro11 inches (version4) A2759/A2435/A2761/A2762 iPad Pro12.9 inches (version3) A1983/A2014/A1895/A1876 iPad Pro 12.9 inches (version4) A2229/A2069/A2232/A2233 iPad Pro 12.9 inches (version5) A2378/A2379/A2461/A2462 iPad Pro 12.9 inches (version6) A2436/A2764/A2437/A2766

Controleer of uw iPad-model in de lijst staat, aangezien andere modellen niet geldig zijn. Controleer de achterkant van uw apparaat om uw iPad-model te controleren.

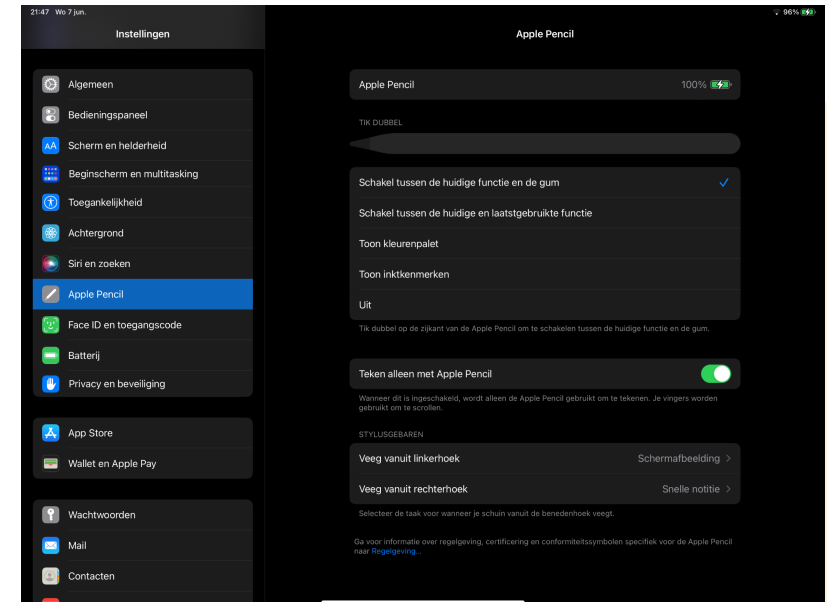
## INDICATIE DETAILS

- Het rode lampje brandt tijdens het opladen
- Het blauwe lampje brand bij volledig opgeladen
- Het groene lampje brandt tijdens gebruik
- Een knipperend rood lampje duidt op een laag stroomverbruik

**Opmerking:** De maximale dikte van het oplaadgebied waarop de pen kan worden bevestigd is 0.5 mm. Hou dit in de gaten wanneer de pen wordt bevestigd inclusief beschermhoes

## VOOR GEBRUIK

1. De iPad-versie moet 12.2 of hoger zijn.
2. Ga naar Instellingen → Apple Pencil → Schakel "Tekenen alleen met apple pencil" Uit.
3. Schakel Bluetooth in Instellingen in en koppel de originele Apple Pencil los. (Zodra de bovenstaande instellingen zijn uitgevoerd, zal het product normaal functioneren).



## PRODUCTEIGENSCHAPPEN

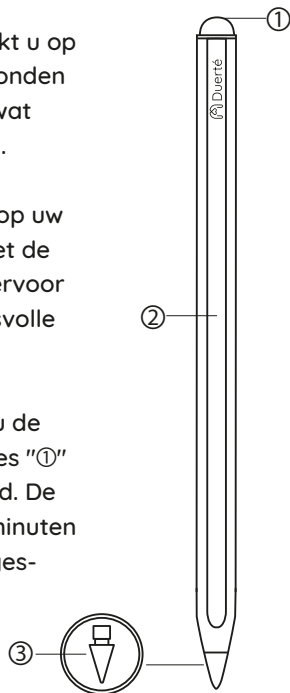
1. Het ontwerp is stijlvol en minimalistisch, met een aluminiumlegering met een glanzende pianolak, die een rustig en luxueus gevoel uitstraalt en tegelijkertijd duurzaamheid garandeert.
2. Het bevat een vervangbaar punt, waardoor u zich geen zorgen meer hoeft te maken over slijtage. De punt is vervangbaar door zowel potlood- als penkoppen. Bovendien zorgt de verbeterde kantel- en vetgedrukte functie voor een groter kantelgebied voor de penpunt, wat resulteert in dikkere lijnen.
3. De punt van de pen is gemaakt van speciale geleidende materialen en fijngeslepen om een glad oppervlak te creëren, waardoor schade aan het scherm wordt voorkomen.
4. Het is compatibel met tablets uit de iPad Pro-serie die na 2018 zijn geproduceerd, waardoor ondersteuning voor schrijven, tekenen en opnemen mogelijk is.
5. Het biedt een batterijduur van maximaal 8-10 uur (alleen ter referentie) en beschikt over een slimme uitschakelfunctie die wordt geactiveerd na 15 minuten niet-gebruik.

## GEBRUIKSAANWIJZING

**Inschakelen:** om de pen in te schakelen, dubbelklikt u op de aanraakschakelaar "①" en houdt u deze 4 seconden ingedrukt. Het groene lampje "①" blijft branden, wat aangeeft dat de pen in de schrijfmodus is gegaan.

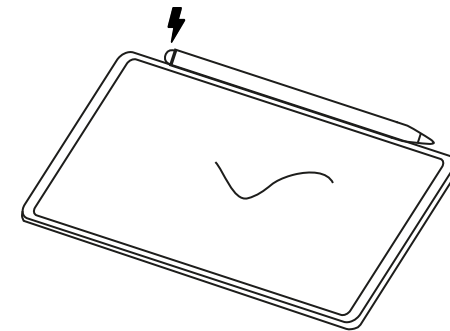
**Bluetooth-verbinding:** schakel eerst Bluetooth in op uw iPad. Zoek vervolgens het Bluetooth-apparaat met de naam "stylus pencil" en tik op "Verbinden". Zorg ervoor dat uw iPad "verbonden" weergeeft om de succesvolle verbinding te bevestigen.

**Uitschakelen:** Om de pen uit te schakelen, houdt u de "①"-knop 3 seconden ingedrukt. De groene lampjes "①" gaan uit, wat aangeeft dat de pen is uitgeschakeld. De pen wordt ook automatisch uitgeschakeld na 15 minuten inactiviteit, maar kan handmatig weer worden ingeschakeld.



## FUNCTIES

1. **Batterijniveau:** de iPad toont het real-time batterijniveau van de pen.  
**Opmerking:** Dit is alleen toegankelijk als de pen met succes is gekoppeld aan de iPad.
2. **Opladen:** Met de magnetische adsorptie-oplaadfunctie plaatst u hem eenvoudig voorzichtig om hem te bevestigen, en u kunt het resterende batterijniveau van de pen in realtime op de iPad controleren.



3. **Afneembare en vervangbare penpunt.** U hoeft zich geen zorgen te maken over slijtage! (Draai de penpunt lichtjes voor eenvoudige verwijdering/installatie).

