

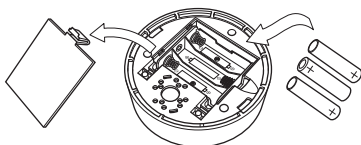
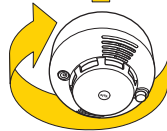
Yale®**(FR) Installation - (NL) Installatie - (ES) Instalación - (PL) Instalacja - (FI) Asennus - (TR) Montaj.**

Pair / Test button



(FR) Bouton de connexion / de test.
 (NL) Pair/test knob
 (ES) Par / test botón
 (PL) Przycisk test/dodawanie
 (FI) Paritus/testipainike
 (TR) Eşleştir / Test tuşu

SR-SD



1.5V AAA



(FR) Veuillez consulter le mode d'emploi de votre système d'alarme Easy-Fit pour les opérations suivantes : Ajout d'un nouvel appareil, Installation, Remplacement des piles, Dépannage.

(NL) Raadpleeg de handleiding van uw Yale Easy Fit Alarm voor het toevoegen van componenten aan uw alarm, het vervangen van batterijen en het oplossen van problemen.

(ES) Por favor, consulte el manual de instrucciones "Easy Fit- Alarm" para estos casos : La adición de este componente en su sistema de alarma, Instalación, Cambio de pilas, Solución de problemas.

(PL) Proszę sprawdzić instrukcję obsługi systemu Easy Fit-Alarm w zakresie Dodawanie urządzeń, Instalacja, Wymiana baterii, Rozwiązywanie problemów.

(FI) Katso Easy Fit-Alarm ohjekirjasta seuraavat kohdat: Komponenttien lisäys, asennus, pariston vaihto, vianetsintä.

(TR) Montaj, cihaz eklemek, pilleri değiştirmek ve arıza durumları için Easy Fit Alarm Sistemi Kullanma Kılavuzu'na bakın.

(FR) Environnement - (NL) Milieu - (ES) Ambiente - (PL) Otoczenie - (FI) Ympäristö - (TR) Çevre.

**Housings** ABS/polycarbonate

-10 °C to 40 °C



70%



(FR) Tous les dispositifs. Caissons ABS / polycarbonate.
 (NL) Alle apparaten. Behuizingen ABS / polycarbonaat.
 (ES) Todos los dispositivos. Carcasas de ABS / policarbonato.
 (PL) Wszystkie urządzenia. Obudowy ABS / poliwęglan.
 (FI) Kaikki laitteet. Kotelot ABS / polykarbonaattia.
 (TR) Tüm cihazlar. Konutları ABS / polikarbon.

**RoHS**

PACKAGING

An ASSAABLOY Group brand**ASSA ABLOY**

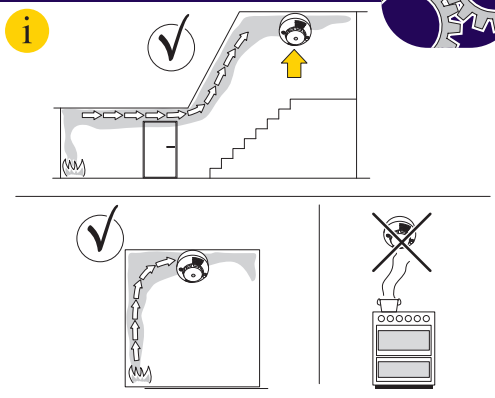

SR-SD-MII-V01



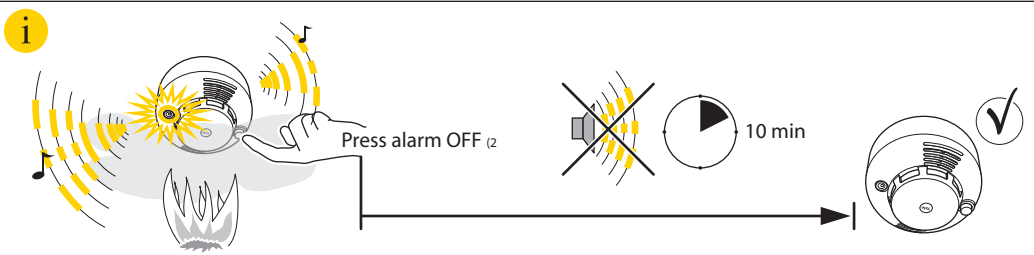
(FR) Comment ça marche - (NL) Hoe werkt het - (ES) Cómo funciona -
 (PL) Jak to działa - (FI) Kuinka se toimii - (TR) Nasıl çalışır



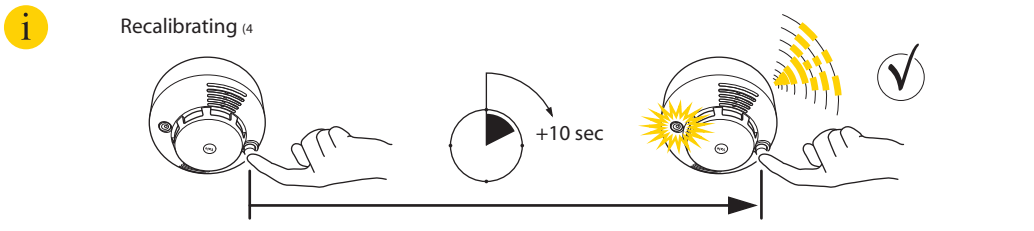
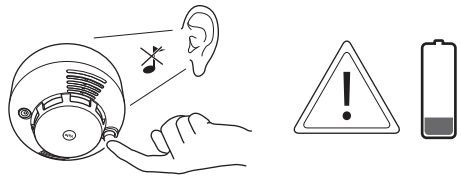

Pair and test planned location for stable radio performance (1)



(1) (FR) Bouton de connexion / de test. (NL) Pair/test knop. (ES) Par / test botón. (PL) Przycisk test/dodawanie. (FI) Paritus/testipainike. (TR) Eşleştir / Test tuşu.



Testing Every month (3)



(2) (FR) Éteindre l'alarme - (NL) Druk op 'alarm OFF' - (ES) Pulse alarma OFF - (PL) Wyłącz alarm - (FI) Kytke hälytys pois päältä - (TR) Alarmı devre dışı bırakma tuşuna basın.
 (3) (FR) Tester tous les mois. - (NL) Ledere maand testen. - (ES) Prueba cada mes. - (PL) Sprawdź co 30 dni. - (FI) Toimintatesti kerran kuussa. - (TR) Her ay test etmek.
 (4) (FR) Recalibrage. - (NL) Herijken. - (ES) Recalibración. - (PL) Ponowna kalibracja. - (FI) Uudelleen kalibrointi. - (TR) Yeniden kalibre etmek.