



SUFIRE

KINGPIN X2

Teclado para gaming
multimedia de metal RGB
QWERTY Español

GUÍA DE INICIO RÁPIDO



Advertencias de seguridad

- Lea atentamente todas las instrucciones antes de utilizar el teclado y consérvelas para futuras consultas.
- Conserve el manual. Si pasa el teclado a un tercero, asegúrese de incluir este manual.
- No desmonte el teclado ni retire ninguna pieza.
- No sumerja el teclado en agua ni en ningún líquido.
- No utilice el teclado cerca de fuentes de calor ni lo exponga a altas temperaturas.
- No utilice el teclado en lugares donde haya fuertes ondas electromagnéticas. Las ondas electromagnéticas intensas pueden dañar el teclado.
- Mantenga el teclado alejado de la luz solar directa, la humedad, la suciedad o los productos químicos abrasivos (productos de limpieza, etc.).

Cómo funciona

105 Teclas










Modo de conexión:

Conecta el cable USB al puerto USB de tu dispositivo.

Iluminación de fondo:

Para acceder a estas funciones, pulse la tecla Fn y la tecla deseada a la vez:

- | | |
|--|---|
|  +  or  | ⇒ Ajustar el nivel de parpadeo de la luz de fondo (4 niveles, no ajustable en el modo de iluminación de un solo color). |
|  +  | ⇒ Selecciona diferentes efectos de retroiluminación. Puedes elegir entre 5 modos: Flujo (por defecto); Breathing de un solo color; Iluminación de color rojo; Iluminación de color azul; Iluminación de color verde |
|  +  | ⇒ Encender/apagar la luz de fondo. |



⇒ Ajustar el nivel de brillo (3 niveles).

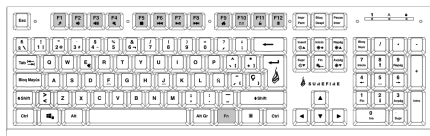


⇒ Bloquear la tecla Win, pulsar de nuevo para cancelar el bloqueo.



Teclas de función:

- Fn+F1 Abrir la aplicación de medios estándar.
- Fn+F2 Volumen -
- Fn+F3 Volumen +
- Fn+F4 Silencio
- Fn+F5 Detener medios
- Fn+F6 Pista anterior
- Fn+F7 Reproducir/Pausa
- Fn+F8 Pista siguiente
- Fn+F9 Abrir la aplicación web estándar.
- Fn+F10 Abrir la aplicación de correo estándar.
- Fn+F11 Bloquee el teclado, el tercer indicador LED se encenderá para indicar que todas las teclas están bloqueadas, púselo una vez más para cancelar el bloqueo, entonces el indicador se apagará.
- Fn+F12 Abrir la aplicación de calculadora estándar.



Especificaciones

Tipo: membrana, con cable

Luz de fondo: Retroiluminación LED RGB (5 modos)

Vida de las teclas: 10 millones de clics

Fuerza de accionamiento de la tecla: 50±15g

Recorrido de la tecla: 3,6mm

Teclas multimedia: 12

Anti-ghosting: 25 teclas

Longitud del cable: 1,8m

Clasificación eléctrica: 5V/260mA (max)

Dimensiones del producto: 443mm×141mm×41mm (altura incl. pies)

Product weight: 940g

Material del panel: Aleación de aluminio

Material de la cubierta inferior: plástico ABS negro

Términos de la garantía limitada

Verbatim GmbH garantiza que este producto carece de defectos de materiales o mano de obra durante un período de 2 años a partir de la fecha de compra. Esta garantía no incluye las pilas. Si se determina que el producto es defectuoso dentro del período de la garantía, será reemplazado sin coste alguno. Puede devolverlo con el justificante de compra al lugar donde lo adquirió o ponerse en contacto con Verbatim. El único recurso que le otorga esta garantía es el reemplazo del producto. Esta garantía no cubre el desgaste normal o los daños resultantes del uso anormal, incorrecto, el maltrato o accidente o de cualquier incompatibilidad o bajo rendimiento ocasionados por un programa informático específico o el hardware utilizado. VERBATIM NO SERÁ RESPONSABLE POR LA PÉRDIDA DE DATOS O POR TODO DAÑO ACCESORIO, PERJUDICIAL O CUANTIFICABLE, CUALQUIERA SEA EL MODO EN QUE SE HUBIERA PRODUCIDO, POR EL INCUMPLIMIENTO DE GARANTÍA U OTROS INCUMPLIMIENTOS. Esta garantía le otorga derechos legales específicos y es posible que tenga también otros derechos que varían entre los diferentes estados o países.

Nota

Verbatim GmbH podrá modificar en cualquier momento el contenido de esta guía del usuario sin nuevo aviso.

Derechos

Copyright © 2022 Verbatim GmbH. Ninguna parte de este documento puede reproducirse de ninguna forma o por ningún medio, para ningún propósito, sin el permiso expreso por escrito de Verbatim GmbH. Todos los derechos reservados. Todas las restantes marcas y nombres de productos incluidos en el presente documento son propiedad de sus respectivos dueños.

Declaración CE

Se cumplen los requisitos establecidos en la directiva del Consejo relativa a la aproximación de las legislaciones de los Estados miembros en cuanto a compatibilidad electromagnética (2014/30/EC) y protección de bajo voltaje 2006/95/EC. Esta declaración se aplica a todos los especímenes de fabricación idéntica al modelo enviado para someterse a pruebas y evaluaciones.

EN 55032:2015

EN 61000-3-2:2014

EN 61000-3-3:2013

EN 55035:2017

EN 62368-1:2014+A11:2017

EN 60950-1:2006+A11:2009+A1:2010+A12:2011+A2:2013

Cumplimiento de RUSP

Este producto cumple con las directivas 2011/65/EU y 2015/863 del Parlamento Europeo y del Consejo de 18 de diciembre de 2006 relativas a la restricción del uso de ciertas sustancias peligrosas en equipos eléctricos y electrónicos (RoHS, por sus siglas en inglés) y sus modificaciones. Las sustancias altamente preocupantes (SVHC, por sus siglas en inglés), incluidas las 223 sustancias que forman parte de la lista de candidatos del 17 de enero de 2022, no están presentes en este rango de productos por encima de los niveles permitidos.

NORMATIVA DE LA WEEE

La Directiva sobre Residuos Electrónicos y Equipos Electrónicos (WEEE) que entró en vigor como Ley Europea el 13 de febrero de 2003, supuso un importante cambio en el tratamiento de los equipos eléctricos al final de su vida.



El logotipo de la WEEE (mostrado a la izquierda de este texto) en el producto o en su caja, indica que este producto no puede ser eliminado o desechado junto con sus otros desechos domésticos. Si desea más información sobre la eliminación de equipos y residuos electrónicos, su reciclaje y puntos de recogida, póngase en contacto con el servicio de recogida de residuos de su localidad o bien con la tienda donde compró el equipo.

Soporte técnico

- Ⓔ To download the user manual, access frequently asked questions or contact the SureFire support team, please go to – www.surefire-gaming.com/support.
- Ⓕ Pour télécharger le manuel d'utilisation, accéder aux questions fréquemment posées ou contacter l'équipe d'assistance SureFire, veuillez vous rendre sur - www.surefire-gaming.com/support.
- Ⓖ Um die Betriebsanleitung herunterzuladen, auf häufig gestellte Fragen zuzugreifen oder das SureFire-Supportteam zu kontaktieren, gehen Sie bitte auf - www.surefire-gaming.com/support.
- Ⓜ Per scaricare il manuale utente, vedere le risposte alle domande più frequenti o contattare il team di Assistenza SureFire, visita la pagina: www.surefire-gaming.com/support.
- Ⓔ Para descargar el manual de usuario, acceder a las preguntas más frecuentes o ponerse en contacto con el equipo de asistencia de SureFire, visite - www.surefire-gaming.com/support.
- Ⓖ For at downloade brugervejledningen, få adgang til Ofte stillede spørgsmål, eller tage kontakt til SureFire supportteam, skal du gå til – www.surefire-gaming.com/support.
- Ⓜ For å laste ned bruksanvisningen, se vanlige spørsmål eller ta kontakt med støtte teamet til SureFire, kan du besøke - www.surefire-gaming.com/support.
- Ⓔ För att ladda ner bruksanvisningen, få tillgång till vanliga frågor eller kontakta SureFires supportteam, gå du till – www.surefire-gaming.com/support.
- Ⓕ Voit ladata käyttäjän käsikirjan, katsoa usein esitettyjä kysymyksiä tai ottaa yhteyttä SureFire-tukitiimiin siirtymällä osoitteeseen – www.surefire-gaming.com/support.
- Ⓔ Pentru a descărca manualul de utilizare, pentru a accesa întrebările frecvente sau pentru a contacta echipa de asistență SureFire, vă rugăm să accesați - www.surefire-gaming.com/support.

EUROPA/ ORIENTE MEDIO/ ÁFRICA:

Verbatim GmbH, Düsseldorf StraÙe 13, 65760 Eschborn, Alemania

SureFire es una marca propiedad de Verbatim GmbH.

