



AL3 FREEDOM

Quick Start Guide



ENG	1-2
DK	3-4
NOR	5-6
SE	7-8
DE	9-10
FR	11-12
ESP	13-14
PRT	15-16
JPN	17-18
NL	19-20
CZE	21-22
POL	23-24
SVK	25-26



Pairing Your MIIEGO Headphones

- 1: Make sure the headset is charged and turned OFF.
- 2: Press and hold the big M-Button on the headset (right ear pad) for 7 seconds until the indicator light flashes Red and Blue alternatively (pairing mode).
- 3: Activate Bluetooth on your phone or other device and search for Bluetooth devices and select **AL3 Freedom**.
If asked for PIN press: 0000

Charging Your MIIEGO Headphones

When the Red light is on, the headphones are charging.
When the Blue light is on, the headphones are fully charged. Charging time is 2-3 hours.

Next time charging


When you hear a warning tone of “beep” every 30 seconds and the Red light blinks, the battery status is low and needs to be charged.

Turning Your MIIEGO Headphones On and Off

ON: Press the M-Button for 3 seconds until the indicator light flashes Blue.

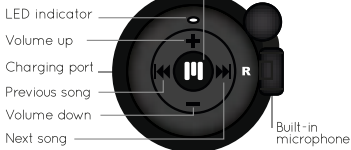
OFF: Press the M-Button until the indicator light flashes Red.

For best sound reception
place mobile device
on right side of body:



M-button:

Turn headphones on/off
 Answer call, end/reject call
 Voice dial, redial last number
 Pause and revert to play, mute



Specifications

- Bluetooth® v4.0
- Wireless range up to 10 m.
- Frequency range: 2.4-2.4835Ghz
- Support Bluetooth headset, handsfree, A2DP & AVRCP Profiles
- Charging time: 2-3 hours
- Rechargeable 250 mA/h li-polymer battery
- Freq. Response: 20Hz-20KHz

CARE, MAINTENANCE & SAFETY

WARNING: Do not use while driving or where vehicular traffic is present, or in any other activity where failure to hear surrounding sounds could be dangerous. Use of these headphones at excessive volumes may cause permanent hearing damage.

Always turn the volume down before use. Do not use in heavy rain or water. Keep out of reach for animals and children. Any changes or modifications to device will void the user's authority to operate the device. Do not dispose of the battery in fire, as it may cause explosion. The battery is recycled.

The Bluetooth word mark and logos are owned by the Bluetooth SIG., Inc. Other trademarks and names are those of their respective owners. Copyright MIIEGO ApS. All rights reserved.



Parring af MIIEGO høretelefoner

- 1: Sørg for at høretelefonerne er opladet og slukket.
- 2: Hold knappen i midten med det store M-logo nede i 7 sekunder indtil indikatoren blinker skiftevis rødt og blåt (pairing mode).
- 3: Aktiver Bluetooth på din telefon (eller anden enhed) og søg efter ny Bluetooth enhed. Vælg **AL3 Freedom**. Bliver du bedt om en PIN indtastes 0000 og herefter bekræft.

Opladning af MIIEGO høretelefoner

Når indikatoren lyser rødt, oplades høretelefonerne. Når indikatoren lyser blå, er høretelefonerne fuldt opladet. Det tager ca. 2-3 timer at lade batteriet helt op.

Opladning næste gang

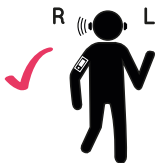
Når LED-lysindikatoren begynder at blinke rødt hvert 30. sekund, er batteriet ved at løbe tør for strøm. Du vil da også høre "bip" i høretelefonerne. Oplad da batteriet.

Tænd/sluk for MIIEGO høretelefoner

TÆND: Hold M-knappen inde i 3 sek. indtil indikatoren blinker blå.

SLUK: Hold M-knappen inde indtil indikatoren blinker rødt og herefter slukker.

Placer mobilenheden på højre side af kroppen for at sikre bedst mulig lyd- og Bluetooth forbindelse:



M-knappen:

Tænd/sluk høretelefonerne,
 Besvar og afslut/afvis opkald, mute
 Stemmenstyret opkald, genkald
 Pause og genoptag musik



Specifikationer

- Bluetooth® v4.0
- Trådløs rækkevidde: Op til 10 meter
- Frekvens: 2.4-2.4835Ghz
- Bluetooth profil: Headset, håndfri, HSP / HFP / A2DP / AVRCP
- Opladningstid: 2-3 timer
- Genopladeligt 250 mA/h li-polymer batteri
- Freq. Response: 20Hz-20KHz

PLEJE, VEDLIGEHOLDELSE OG SIKKERHED

ADVARSEL: For din egen sikkerhed og på grund af opmærksomhedsfare brug da ikke høretelefonerne under kørsel eller under andre aktiviteter, hvor det er farligt ikke at kunne høre dine omgivelser. Brug ikke i vand eller kraftig regn. Opbevares utilgængeligt for børn og dyr. Garantien på produktet bortfalder hvis det ændres eller repareres af uautoriseret person. Prøv aldrig at skille produktet ad. Anbring og/eller bortskaf ikke batteriet ved høj varme eller i ild, da det kan bryde eller antænde. Produktet skal pga. batteriet afleveres til genindvending. Bortskaf produktet i overensstemmelse med lokale bestemmelser og forskrifter. Hvis du oplever ubehag ved brug af dette produkt, skal du straks holde op med at bruge det.

Bluetooth er et registreret varemærke tilhørende Bluetooth SIG, Inc. Andre benævnte varemærker tilhører deres respektive ejere. Copyright MIIEGO ApS. All rights reserved.



Parring av MIIEGO høretelefoner

- 1: Sørg for at høretelefonene er ladet og avslått.
- 2: Hold knappen i midten med den store M-logoen nede i 7 sekunder inntil indikatoren blinker rødt og blått (pairing mode).
- 3: Aktiver Bluetooth på din telefon (eller annen enhet) og søk etter ny Bluetooth enhet. Velg **AL3 Freedom**.
Blir du bedt om PIN-kode taster du 0000 og "Bekreft".

Lading av MIIEGO høretelefoner

Når indikatoren lyser rødt oplades høretelefonene.
Når indikatoren lyser blå, er høretelefonene fullt oppladet. Det tar ca. 2-3 timer å lade batteriet helt opp.

Opladning neste gang


Når LED-lysendikatoren begynner å blinke rødt hvert 30. sekund, er batteriet snart tomt for strøm. Du vil da også høre et "bip" i høretelefonerne. Sett da batteriet til ladning.

Slå på/av MIIEGO høretelefonene

Slå på: Hold M-knappen inne i 3 sek. inntil indikatoren blinker blått.

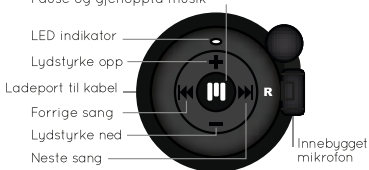
Slå av: Hold M-knappen inne inntil indikatoren blinker rødt og deretter slukker.

Plasser mobilenheten på høyre side av kroppen for å sikre best mulig lyd- og Bluetooth-forbindelse:



M-knappen:

Slå på/av høretelefonene, mute
 Besvar og avslutt/avvis samtale
 Stemmestyrende oppringing, gjenta siste nummer
 Pause og gjenoppta musikk



Spesifikasjoner

- Bluetooth® v4.0
- Trådløs rekkevidde: Opptil 10 meter
- Frekvens: 2.4-2.4835Ghz
- Bluetooth profil: Headset, håndfri, HSP / HFP / A2DP / AVRCP
- Oppladningstid: 2-3 timer
- Gjenoppladelig 250 mA/h li-polymer batteri
- Freq. Response: 20Hz-20KHz

PLEJE, VEDLIKEHOLD OG SIKKERHET

ADVARSEL: For din egen sikkerhet og på grunn av oppmerksomhetsfare, bør ikke høretelefonene brukes under kjøring eller i andre situasjoner, der hvor det er farlig å ikke kunne høre dine omgivelser. Bruk av høretelefonene med for høy vedvarende lydstyrke kan forårsake hørselsskade. Skru alltid lydstyrken ned før avspilling av musikk. Bruk ikke i vann eller kraftig regn. Oppbevares utilgjengelig for barn og dyr. Garantien på produktet bortfaller hvis det endres eller repareres av uautorisert person. Prøv aldri å ta produktet fra hverandre. Hold batteriet unna høy varme eller ild, da det kan bryte eller antenne. Produktet skal pga. batteriet innleveres til gjenvinning. Innlevér produktet i overensstemmelse med lokale bestemmelser og forskrifter. Hvis du opplever ubehag ved bruk av dette produkt, skal du straks slutte å bruke det.

Bluetooth® er et registrert varemerke tilhørende Bluetooth SIG. Andre produkt/firmanavn benevnt, kan være varemerker eller produkt-navn for sine respektive eiere. Copyright MIEGO ApS. All rights reserved.



Anslutning av MIIEGO hörlurar

- 1: Se till att hörlurarna är laddade och avstängd.
- 2: Håll knappen i mitten med den stora M -logoen nedåt i 7 sekunder tills indikatorn blinkar rött och blått (kopplingsläge).
- 3: Aktivera Bluetooth på telefonen (eller annan enhet) och söka efter nya Bluetooth-enheter. Välj **AL3 Freedom**.
Om du uppmanas att ange en PIN-kod, anger du 0000 och "Bekräfta".

Laddning MIIEGO hörlurar

- När indikatorlampan är röd , ladda hörlurar.
När indikatorlampan är blå, er hörlurarna fulladdat.
Det tar ca. 2-3 timmar att ladde batteriet.


Laddning nästa gång

- När LED-indikatorn börjar blinka rött var 30. sekund, kommer batteriet snart ta slut. Du kommer också att höra ett "pip" i hörlurarna. Ladda da batteriet.

Slå på/av MIIEGO hörlurar

- Slå på: Tryck och håll M knappen i 3 sek. tills indikatorn blinkar blått.
Stänga av: Tryck på M-knappen tills indikatorn blinkar rött och försvinner.

Placera din mobila enhet på höger sida av kroppen för att säkerställa bästa möjliga ljud- och Bluetooth-anlutning:



M-knappen:

Slå på/stänga av hörlurarna
 Besvara och avsluta/avvisa samtal
 Mute, röststyrt uppringning, återuppringning
 Pausa och återuppta musiken



Specifikationer

- Bluetooth® v4.0
- Trådlös räckvidd: Upp till 10 meter
- Frekvens: 2.4-2.4835Ghz
- Bluetooth-profil: Headset, Handfree, HSP / HFP / A2DP / AVRCP
- Laddningstid: 2-3 timmar
- Laddas 250 mA/h li-polymer batteri
- Freq. Response: 20Hz-20KHz

SKÖTSEL, UNDERHÅLL OCH SÄKERHET

WARNING: För din säkerhet och uppmärksamhet, ska du inte använda hörlurar när du kör bil eller i andra situationer där det är farligt att inte kunna höra din omgivning. Användning av hörlurar på hög volym över tid kan orsaka hörselskador. Stäng alltid ner volymen innan du spelar musik. Använd inte i vatten eller regn. Förvaras utom räckhåll för barn och husdjur. Garantin på produkten är ogiltig om ändras eller repareras av obehörig person. Försök aldrig att plocka i från varandra. Håll batteriet borta från värme eller eld, eftersom det kan spricka eller antändas. Produkten skall lämnades för återvinning på beroende av batterier. Skicka in produkten enligt lokala regler och förordningar. Om du upplever obehag när du använder den här produkten ska du omedelbart sluta använda den.

Bluetooth® ordmarkering och logotyper ägs av Bluetooth SIG, Inc. Övriga varumärken och varunamn tillhör respektive ägare. Copyright MIIEGO ApS. All rights reserved.



Kopple deine MIIEGO Kopfhörer

- 1: Vergewissern Sie sich, dass die Kopfhörer aufgeladen und ausgeschaltet sind.
- 2: Drücken und halten Sie den Knopf mit dem M-Logo, welcher sich mittig am rechten Ohrpad befindet für sieben Sekunden, bis das Blinklicht Rot/Blau leuchtet. Alternativ (Paarungs-Modus).
- 3: Aktivieren Sie die Bluetooth-Funktion auf Ihrem Mobiltelefon oder anderen Geräten. Nutzen Sie die Bluetooth-Suchfunktion, um **AL3 Freedom** auszuwählen. Sollte eine Pinabfrage erfolgen, drücken Sie: 0000

Nun können Sie Ihre MIIEGO Sportkopfhörer aufladen

Solange das rote Licht an ist, werden die Kopfhörer aufgeladen. Die Kopfhörer sind aufgeladen und somit der Ladevorgang beendet, wenn das rote Licht blau wird. Die Ladezeit beträgt zirka 2-3 Stunden.

Der nächste Aufladevorgang


Sobald sie ein Warnsignal "beep" hören und alle 30 Sekunden das rote Licht blinkt, ist der Akku schwach und muss wieder aufgeladen werden.

An- und Ausschalten Ihrer MIIEGO Sportkopfhörer

An: Drücken Sie den M-Knopf für 3 Sekunden, bis das blaue Blinklicht leuchtet.

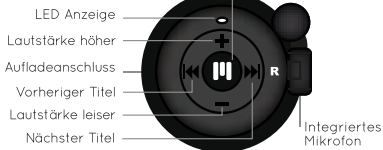
Aus: Drücken Sie den M-Knopf, bis das rote Blinklicht leuchtet.

Für die beste Empfangs-/ Soundqualität bringen Sie das Mobiltelefon auf der rechten Seite des Körpers an:



Multifunktionstaste (M):

An/Ausschalten der Kopfhörer
Annahme oder das Auflegen eines Anrufs
Stummschaltung, Sprachwahl und Sprachübertragung
Wahlwiederholung, Pause und Play



Technische Daten

- Bluetooth® v4.0
- Wireless Reichweite bis zu 10 Metern
- Frequenzbereich: 2.4-2.4835Ghz
- Unterstützung von Bluetooth headset, handsfree, A2DP & AVRCP Profiles
- Aufladedauer: 2-3 Stunden
- Wiederaufladbarer Akku 250 mA/h li-polymer-batterie
- Frequenzbereich: 20Hz-20KHz

PFLEGE, WARTUNG, SICHERHEIT

Warnung: Aufgrund der isolierenden Eigenschaften der Kopfhörer, sollten Sie diese nicht verwenden während Sie: Auto fahren oder bei weiteren Aktivitäten bei welchen es eine Gefahr darstellen kann Umgebungsgeräusche zu überhören. Es kann zu bleibenden Hörschäden kommen, wenn die Kopfhörer über einen längeren Zeitraum bei zu hoher Lautstärke benutzt werden. Schalten Sie die Lautstärke runte, bevor Sie die Kopfhörer benutzen. Der Gebrauch bei Starkregen oder im Wasser sollte vermieden werden. Achten Sie darauf, dass das Gerät und das Zubehör nicht in die Reichweite kleiner Kinder oder Haustiere gelangt. Werfen Sie die Batterie nicht ins Feuer, sie könnte explodieren. Die Batterie ist Recyclefähig.

Die Bluetooth-Wortmarke und -Logos sind Eigentum der Bluetooth SIG, Inc. Andere Marken und Produktnamen sind Eigentum der jeweiligen Rechteinhaber. Das Urheberrecht unterliegt MIIEGO Aps. Alle Rechte sind Vorbehalten. MIIEGO und das MIIEGO Logo sind Marken der MIIEGO Aps.

Besuchen Sie uns auf www.MIIEGO.com





Lorsque vous associez le casque MIIEGO

- 1: Assurez vous que le casque est chargé et éteint
- 2: Appuyez et maintenez le grand bouton M-logo au milieu de l'oreillette (tapis de l'oreille droite) pendant 7 secondes jusqu'à ce que le voyant rouge et bleu clignote alternativement (mode d'appariement).
- 3: Activez Bluetooth sur votre téléphone ou autre appareil et rechercher les périphériques Bluetooth et sélectionnez **AL3 Freedom**.

Si PIN demandé presse: 0000

Charger vos écouteurs MIIEGO

Lorsque le voyant rouge est allumé, les écouteurs sont en charge. Lorsque le voyant bleu est éteint, les écouteurs sont complètement chargés.

Le temps de charge est de 2-3 heures.

Suivant le temps de charge

Lorsque vous entendez une tonalité d'avertissement de "bip" toutes les 30 secondes et le voyant rouge clignote, l'état de la batterie est faible et doit être rechargée.

Transformer vos écouteurs MIIEGO sur et en dehors

ON: Appuyez sur le bouton M pendant 3 secondes jusqu'à ce que le voyant lumineux en bleu clignote.

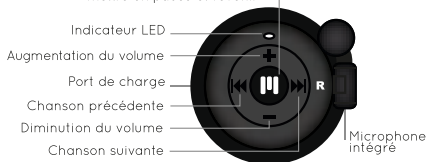
OFF: Appuyez sur le bouton M jusqu'à ce que le voyant rouge clignote.

Pour une meilleure réception du son placer votre appareil mobile sur le coté droit du corps:



M-bouton:

Activer/désactiver le casque, muet
La réponse, la fin et le rejet d'appel
la numérotation vocale et la transmission vocale,
recomposer le dernier numéro,
mettre en pause et revenir



Caractéristiques

- Bluetooth® v4.0
- Portée sans fil jusqu'à 10 m
- Gamme de fréquence: 2.4-2.4835 Ghz
- Casque Bluetooth de soutien, mains libres, A2DP et AVRCP
- Le temps de charge est de 2-3 heures
- Batterie li-polymère 250 mA / h rechargeable
- Réponse fréquence: 20 HZ - 20 KHz

ENTRETIEN, MAINTENANCE ET SECURITE

ATTENTION: En raison des caractéristiques d'isolation des écouteurs ne pas utiliser pendant la conduite, le vélo où la circulation automobile est présente, ou dans toute autre activité où l'échec d'entendre les sons environnants pourrait être dangereux. L'utilisation de ces écouteurs à un volume excessif peut causer des dommages auditifs permanents. Toujours baisser le volume avant l'utilisation. Ne pas utiliser en cas de forte pluie ou de l'eau. Tenir hors de portée des animaux et des enfants. Les changements ou modifications apportés à l'appareil ont pour effet d'annuler le droit de l'utilisateur. Ne jetez pas la batterie au feu, car elle peut provoquer une explosion. La batterie est recyclable.

La marque et les logos Bluetooth sont la propriété de Bluetooth SIG., Inc. Les autres marques et noms appartiennent à leurs propriétaires respectifs. Droits d'auteur MIEGO ApS. Tous droits réservés.



Emparejar los auriculares MIIEGO

- 1: Asegúrese de que el auricular está cargado y desconectado (Off).
- 2: Mantenga pulsado el botón con el logo M en el medio de los auriculares (casco de la oreja derecha) durante 7 segundos hasta que el indicador luminoso parpadea en rojo y azul alternativamente (modo de sincronización).
- 3: Active Bluetooth en su teléfono u otro dispositivo y buscar dispositivos Bluetooth y seleccione **AL3 Freedom**.
Si se le solicita el PIN, introduzca: 0000

Cargar los auriculares MIIEGO

Cuando la luz roja está encendida, los auriculares se están cargando. Cuando la luz azul está encendida, los auriculares están completamente cargados.

El tiempo de carga es de 2-3 horas.

Próxima carga


Cuando escuche un tono de advertencia de “beep” a cada 30 segundos y la luz roja parpadea, el estado de la batería es bajo y necesita recarga.

Encender y apagar sus auriculares MIIEGO

Encender (ON): Pulse el botón M durante 3 segundos hasta que el indicador luminoso parpadea en azul.

Apagar (OFF): Pulse el botón M hasta que el indicador luminoso parpadea en rojo.

Para un mejor recepción, posicione el dispositivo móvil de sonido en el lado derecho del cuerpo:



M-botón:

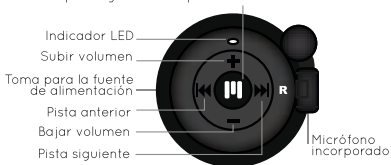
Encender/apagar el auricular, contestar

Finalizar activar función de silencio ("Mute")

Rechazar llamadas, marcación por voz

Transferencia de voz, volver a llamar del último número,

Poner en pausa y volver a reproducir



Especificaciones

- Bluetooth® v4.0
- Alcance del sistema inalámbrico hasta 10 m.
- Rango de frecuencias: 2.4-2.4835 Ghz
- Perfiles de los auriculares, manos-libres Bluetooth, A2DP & AVRCP
- Tempo de carga: 2-3 horas
- Baterías recargables de polímero de litio 250 mA/h
- Respuesta de frecuencia:20Hz-20KHz

CUIDADOS, MANTENIMIENTO & SEGURIDAD

AVISO: Debido a las características de aislamiento de los auriculares no utilizar durante la conducción, en bicicleta o donde el tránsito vehicular esté presente, o en cualquier otra actividad en la que la falta de escuchar los sonidos del entorno pueda resultar peligroso.

El uso de estos auriculares a un volumen excesivo puede causar daños auditivos permanentes. Bajar siempre el volumen antes de usar. No utilice bajo lluvia o en agua. Mantener fuera del alcance de los animales y de los niños. Cualquier cambio o modificación al dispositivo anulará la autorización del usuario para operar el dispositivo. No se deshaga de la batería al fuego, ya que puede causar una explosión.

La marca y los logotipos Bluetooth son propiedad de Bluetooth SIG., Inc. Otras marcas y nombres pertenecen a sus respectivos propietarios. Derechos de autor MIEGO ApS. Todos los derechos reservados.



Emparelhando os seus auscultadores MIEGO

- 1: Assegure-se de que os seus auscultadores estão carregados e desligados.
- 2: Mantenha pressionado por 7 segundos o botão "M" no auscultador direito até surgir uma luz intermitente vermelha e azul (modo emparelhamento).
- 3: Active a função Bluetooth no seu dispositivo e seleccione **AL3 Freedom**.
O código PIN é 0000

Recarregando os seus auscultadores MIEGO

Quando a luz vermelha está acesa, os seus auscultadores estão a carregar. Quando a luz azul está acesa, os seus auscultadores estão totalmente recarregados. O tempo de carregamento é 2-3 horas.

Próximo carregamento


Quando ouvir um sinal sonoro cada 30 segundos e a luz indicadora vermelha intermitente, a bateria precisa de ser recarregada.

Ligando e desligando os seus auscultadores MIEGO

Ligar: pressione o botão M por 3 segundos até a luz indicadora piscar intermitentemente azul.

Desligar: pressione o botão M até a luz indicadora piscar intermitentemente vermelho.

Para melhor qualidade sonora posicione o seu dispositivo no seu lado direito:



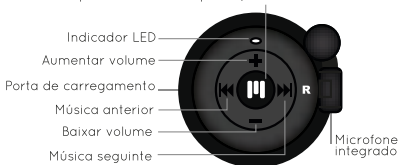
M-botão:

Ligar/desligar os auscultadores, silencioso

Atender, terminar e rejeitar telefonema

Marcação por voz e transferência, remarcar último

Número pausa e voltar à reprodução



Especificações

- Bluetooth® v4.0
- Alcance sem fios até 10m.
- Gama de frequência: 2.4-2.4835 Ghz
- Suporte de cabeça, mãos livres, perfis A2DP & AVRCP
- O tempo de carregamento é 2-3 horas
- Bateria recarregável de polímero de lítio 250 mA/h
- Resposta em frequência: 20Hz-20KHz

MANUTENÇÃO, SEGURANÇA & CUIDADOS

AVISO: Devido às características de isolamento dos auscultadores, não usar ao conduzir, andar de bicicleta, ou onde o tráfego de veículos esteja presente ou em qualquer outra actividade onde não ouvir os sons circundantes possa ser perigoso.

O uso de auscultadores em volume excessivo pode provocar danos permanentes de audição. Baixe sempre o volume antes de cada utilização. Não usar na água ou chuva forte. Manter fora do alcance de crianças e animais. Quaisquer alterações ou modificações ao dispositivo anularão a autoridade do utilizador para operar o dispositivo. Não descarte a bateria no fogo devido ao perigo de explosão. A bateria é reciclada.

A marca Bluetooth e logos é propriedade de the Bluetooth SIG., Inc. Outros nomes e marcas registadas são dos respectivos proprietários. Copyright MIEGO ApS. Todos os direitos reservados.



ペアリング方法

- 1:ヘッドホンが充電されており、電源が切られていることをお確かめください。
- 2:右側のイヤーパードの大きなMボタンを7秒以上長押しし、ランプが赤色と青色交互に点滅していることを確認してください。(ペアリングモード)
- 3:お使いの携帯電話端末又はデバイスのBluetoothをオンにし、デバイス検索をかけてください。AL3が表示されたらそれを選択してください。もしPINナンバーを聞かれたら「0000」を入力してください。

充電方法

充電中は赤いランプが点灯します。
青いランプが点灯すれば充電完了です。
通常2-3時間でフル充電されます。

電池残量が低い場合

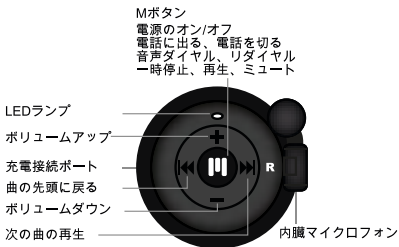
バッテリーが残り少ない場合、ピープ音が30秒ごとに鳴り、赤いランプが点滅しますので充電してご使用ください。

電源のオンとオフ

オン:右側のイヤーパードの大きなMボタンを3秒ほど長押しし、青いランプが点滅していることを確かめてください。
オフ:Mボタンを長押しし、赤いランプが点滅することを確かめてください。

受信環境を良くするために、携帯端末などの通信装置はなるべく体の右側に取り付けてください。





スペック

Bluetooth® v4.0

ワイヤレスレンジ 10mまで

周波数: 2.4~2.4835Ghz

対応プロファイル: A2DP & AVRCP

充電時間: 2-3時間

バッテリー: 250mA/hリチウムポリマーバッテリー

周波数特性: 20Hz~20KHz

使用上の注意

運転中や交通量の多い場所、周りの音が聞こえない場合に危険が伴うケースでのご使用は絶対にしないでください。過度の音量でのご使用は耳への障害を引き起こす場合があります。ご使用前に音量が低いことを予め確認しておいてください。大雨の中や水中でのご使用はお控えください。ペットや小さいお子様の手が届かない場所で保管してください。デバイスの改造等による本製品の誤作動等については一切補償致しません。火気厳禁です。近くに火の気がある場合は十分ご注意ください。本製品を破棄する場合はリサイクル品として処分してください。

The Bluetooth word mark and logos are owned by the Bluetooth SIG., Inc. Other trademarks and names are those of their respective owners. Copyright MIEGO ApS. All rights reserved.



Koppelen van uw Miiego koptelefoons

1. Wees er zeker van dat de koptelefoon is opgeladen en uitgeschakeld
2. Houdt de M-logo 7 seconden ingedrukt in het midden van de headset (rechter oor) tot dat de indicator rood en blauw knippert (koppel modus)
3. Activeer Bluetooth op je telefoon of andere apparaten en zoek voor Bluetooth apparaten, selecteer de AL3 Perform.

Indien pin gevraagd voor 0000 in

Miiego koptelefoons opladen

Als het rode licht brand, is de koptelefoon volledig opgeladen.

Als het blauwe licht brand, zijn de koptelefoons volledig opgeladen.

Oplaadtijd is 2-3 uur.

Oplaadsignaal


Indien je een piepton hoort, dient de batterij opgeladen te worden.

Schakel uw Miiego koptelefoon aan en uit.

Aan: druk de M-knop 3 seconden in, tot het lampje blauw knippert.

Uit: druk de M-knop in, to het lampje rood knippert.

Voor de beste geluidskwaliteit en ontvangst, plaats uw mobiel aan de rechter zijde van uw lichaam (bijv. rechter boven arm)



M-knop:

Zet de koptelefoon aan/uit, beantwoord de oproep, beëindig/weiger oproep, in wacht, spraakherkenning, herhaal laatst gekozen nummer, pauze en terugspoelen

LED indicator

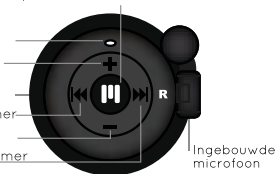
Volume hoger

Oplaadpunt

Voorige nummer

Volume lager

Volgende nummer



Specificaties

- Bluetooth® v4.0
- Bereik tot 10 M
- Frequentie bereik: 2.4-2.4835GHz
- Ondersteunt Bluetooth Headset, handsfree, A2DP & AVRCP Profielen
- Oplaadtijd: 2-3 uur
- Oplaadbare 250 mA/h li-polymer batterij
- Freq.Response: 20Hz-20KHz

VERZORGING, ONDERHOUD EN VEILIGHEID

Waarschuwing: niet gebruiken tijdens het rijden of iedere andere activiteit waar omgevingsgeluiden belangrijk zijn. Het gebruik van deze koptelefoons met het hard geluid kan permanente gehoorschade veroorzaken. Zet het volume altijd zachter voor gebruik. Niet gebruiken in zware regen val of water. Buiten bereik van kinderen of dieren bewaren. Laat de batterij niet in aanraking komen met vuur, want dan is er ontploffingsgevaar. De batterij is gerecycled. Het woord Bluetooth en de logo's zijn eigendom van Bluetooth SIG., Inc. Andere merknamen zijn van de rechtmatige eigenaren. Copyright Miiego ApS. All rights reserved. Miiego en de Miiego logo's zijn eigendom van Miiego ApS.



Párování MIIEGO sluchátek

- 1: Ujistěte se, že sluchátka jsou nabitá a vypnuta.
- 2: Stiskněte a podržte tlačítko s M-logem uprostřed vašich sluchátek (na pravém sluchátku), po dobu 7 sekund, dokud světelný indikátor začne blikat střídavě modře a červeně (režim párování).
- 3: Aktivujte Bluetooth ve svém telefonu nebo jiném zařízení. Následně v Bluetooth hledání vyberte zařízení **AL3 Freedom**.

V případě, že od Vás zařízení vyžaduje kód PIN, zadejte: 0000

Nabíjení Vašich MIIEGO sluchátek

Pokud svítí červené světlo, zařízení se nabíjí

Pokud svítí modré světlo, zařízení je plně nabité

Nabíjení trvá 2 až 3 hodiny

Další nabíjení


Pokud uslyšíte varovný tón "pípnutí" každých 30 sekund a zároveň červené světlo na sluchátkách bliká, stav baterie je nízký a zařízení je třeba nabít.

Zapnutí / Vypnutí Vašich MIIEGO sluchátek

Zapnutí: stiskněte tlačítko M po dobu 3 sekund, dokud indikátor nezačne blikat modře.

Vypnutí: Stiskněte tlačítko M, dokud indikátor nezačne blikat červeně.

Pro co nejlepší zvuk, umístěte prosím mobilní zařízení po pravé straně Vašeho těla



M-tlačítko:

Zapnutí / vypnutí sluchátek, přijetí hovoru, ukončení / odmítnutí hovoru, ztlumení zvuku, hlasové vytáčení, vytočení posledního čísla, pozastavení a opětovné vrácení

LED indikátor

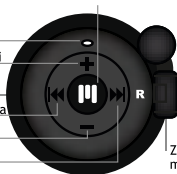
Zvýšení hlasitosti

Nabíjecí port

Předchozí skladba

Snížení hlasitosti

Další skladba


 Zabudovaný
mikrofon

Specifikace

- Bluetooth® v4.0
- Bezdrátový dosah do 10 metrů.
- Frekvenční rozsah: 2.4 - 2.4835GHz
- Podpora Bluetooth sluchátek, handsfree, A2DP & AVRCP profily
- Nabíjecí čas: 2-3 hodiny
- Dobíjitelná 250 mA / h li-polymerová baterie
- Frekv. odpověď: 20 Hz - 20 KHz

PÉČE, UDRŽBA A BEZPEČNOST

VAROVÁNÍ: Nepoužívejte při řízení, v místech aktivní automobilové dopravy, nebo při jakékoliv jiné činnosti, kde by neschopnost slyšet okolní zvuky mohla vést k nebezpečí. Použití těchto sluchátek při nadměrném hlasitosti může způsobit trvalé poškození sluchu. Před použitím vždy snižte hlasitost. Nepoužívejte v hustém dešti a ve vodě. Uchovávejte mimo dosah zvířat a dětí. Jakékoli změny nebo úpravy zařízení mají za následek neplatnost oprávnění uživatele k provozování zařízení. Nevhazujte baterii do ohně, protože může dojít k explozi. Baterie je recyklovatelná.

Slovní označení Bluetooth a loga Bluetooth jsou vlastnictvím společnosti Bluetooth SIG, Inc. Ostatní ochranné známky a názvy jsou majetkem příslušných vlastníků.

Copyright MIIEGO ApS. Všechna práva vyhrazena. MIIEGO a logo MIIEGO jsou ochranné známky společnosti MIIEGO ApS



Parowanie słuchawek MIEGO

- 1: Upewnij się, że zestaw słuchawkowy jest naładowany i wyłączony.
- 2: Naciśnij i przytrzymaj przycisk M-logo znajdujący się w środku zestawu słuchawkowego (prawa słuchawka) przez 7 sekund do momentu, aż wskaźnik zacznie migać na czerwono/niebiesko (tryb parowania).
- 3: Włącz Bluetooth w telefonie komórkowym lub innym urządzeniu. Następnie przejdź do opcji „wyszukaj urządzenia” i wybierz Bluetooth **AL3 Freedom**.

W przypadku, gdy należy podać kod PIN wpisz: 0000

Ładowanie słuchawek MIEGO

Ładowania urządzenia następuje w momencie gdy świeci się czerwona kontrolka.

Gdy kontrolka zapali się na niebiesko oznacza to, że urządzenie jest w pełni naładowane. Ładowanie trwa 2-3 godziny.

Kolejne ładowania


Jeśli co 30 sekund słychać sygnał ostrzegawczy "beep", a czerwona kontrolka miga, oznacza to że bateria jest słaba, i urządzenie musi zostać naładowane.

Włączanie / wyłączanie słuchawek MIEGO

Włączanie: naciśnij przycisk M przez 3 sekundy, aż wskaźnik zacznie migać na niebiesko.

Wyłączanie zasilania: Naciśnij przycisk M, aż zacznie migać na czerwono.

W celu uzyskania najlepszego odbioru dźwięku telefon należy umieścić po prawej stronie ciała.



M-button/przycisk M:

Włączanie i wyłączenie słuchawek, odbieranie połączenia, zakończenie/odrzućenie połączenia, wyciszenie, wybieranie głosowe, ponowne wybieranie ostatniego numeru, pauza oraz wznowienie odtwarzania



Dane techniczne

- Bluetooth® v4.0
- WiFi zasięg do 10 metrów
- Zakres częstotliwości: 2,4 - 2.4835GHz
- Wsparcie dla słuchawek Bluetooth, zestaw głośnomówiący, A2DP i AVRCP profile
- Czas ładowania: 2-3 godziny
- Akumulator 250 mA / h Li-Polymer
- Częstotliwość: 20 Hz - 20 kHz

KONSERWACJA I BEZPIECZEŃSTWO

OSTRZEŻENIE: Nie należy używać w czasie jazdy, w miejscach aktywnego ruchu samochodowego, lub w jakiegokolwiek innej czynności, w której niezdolność do rozpoznawania dźwięków z otoczenia może prowadzić do niebezpieczeństwa. Korzystanie z tych słuchawek przy nadmiernej głośności może spowodować trwałe uszkodzenie słuchu. Przed każdym użyciem należy wyciszyć urządzenie. Nie stosować podczas ulewnych deszczów i przy kontakcie z wodą. Przechowywać poza zasięgiem dzieci i zwierząt. Wszelkie zmiany lub modyfikacje niniejszego urządzenia mogą pozbawić użytkownika prawa do korzystania z urządzenia. Nie wyrzucaj baterii do ognia, ponieważ mogą eksplodować. Bateria nadaje się do recyklingu.

Znak towarowy oraz logotyp Bluetooth są własnością firmy Bluetooth SIG, Inc. Inne znaki i nazwy handlowe są własnością ich właścicieli. Prawa autorskie MIEGO ApS. Wszelkie prawa zastrzeżone. MIEGO MIEGO i logo są znakami towarowymi MIEGO ApS.



Párovanie MIEGO slúchadiel

1: Uistite sa, že slúchadlá sú nabité a vypnuté.

2: Stlačte a podržte tlačidlo s M-logom v strede vašich slúchadiel (na pravom slúchadle) po dobu 7 sekúnd, pokiaľ svetelný indikátor začne blikať striedavo modro a červeno (režim párovania).

3: Aktivujte Bluetooth vo svojom telefóne alebo inom zariadení.

Následne v Bluetooth vyhľadávaní vyberte zariadenie **AL3 Freedom**.

V prípade, ak od Vás zariadenie vyžaduje PIN kód, zadajte: 0000

Nabíjanie Vašich MIEGO slúchadiel

Ak svieti červené svetlo, zariadenie sa nabíja.

Ak svieti modré svetlo, zariadenie je plne nabité. Nabíjanie trvá 2 až 3 hodiny

Ďalšie nabíjanie


Ak počujete varovný tón "pípnutie" každých 30 sekúnd a zároveň červené svetlo na slúchadlách bliká, stav batérie je nízky a zariadenie je potrebné nabiť.

Zapnutie / Vypnutie Vašich MIEGO slúchadiel

Zapnutie: stlačte tlačidlo M po dobu 3 sekúnd, pokiaľ indicator nezačne blikať na modro.

Vypnutie: Stlačte tlačidlo M po dobu 3 sekúnd, pokiaľ indicator nezačne blikať na červeno.

Pre čo najlepší zvuk, umiestnite prosím mobilné zariadenie po pravej strane Vášho tela



M-tlačidlo:

Zapnutie / vypnutie slúchadiel, prijatie hovoru, ukončenie / odmietnutie hovoru, stlmenie zvuku, hlasové vytáčanie, vytočenie posledného čísla, pozastavenie a opätovné vrátenie

LED indikátor

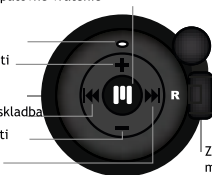
Zvýšenie hlasitosti

Nabíjaci port

Predchádzajúca skladba

Zníženie hlasitosti

Ďalšia skladba



Zabudovaný mikrofón

Špecifikácie

- Bluetooth® v4.0
- Bezdrôtový dosah do 10metrov
- Frekvenčný rozsah: 2.4-2.4835GHz
- Podpora Bluetooth slúchadiel, handsfree, A2DP & AVRCP profily
- Nabíjaci čas: 2-3 hodiny
- Dobíjateľná 250 mA/h li-polymérová batéria
- Frekv. odpoveď: 20Hz-20KHz

Starostlivosť, údržba & bezpečnosť

VAROVANIE: Nepoužívajte pri šoférovaní, v miestach aktívnej automobilovej dopravy, alebo pri akejkoľvek inej činnosti, kde by neschopnosť počuť okolité zvuky mohla viesť k nebezpečenstvu. Použitie týchto slúchadiel pri nadmernom hlasitosti môže spôsobiť trvalé poškodenie sluchu. Pred použitím vždy znížte hlasitosť. Nepoužívajte v hustom daždi a vo vode. Uchovávajte mimo dosahu zvierat a detí. Akékoľvek zmeny alebo úpravy zariadenia majú za následok neplatnosť oprávnenia používateľa na prevádzkovanie zariadenia. Nevhadzujte batériu do ohňa, pretože môže dôjsť k explózií. Batéria je recyklovateľná.

Slovné označenie Bluetooth a logá Bluetooth sú majetkom spoločnosti Bluetooth SIG, Inc. Ostatné ochranné známky a názvy sú majetkom príslušných vlastníkov. Copyright MIIEGO ApS. Všetky práva vyhradené. MIIEGO a logó MIIEGO sú ochranné známky spoločnosti MIIEGO ApS



MADE FOR SPORT

www.MIIEGO.com